

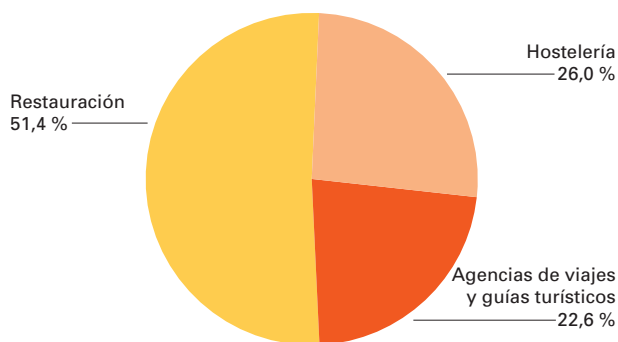
Datos económicos de las empresas del sector turístico. Año 1999*

Principales magnitudes económicas según actividad

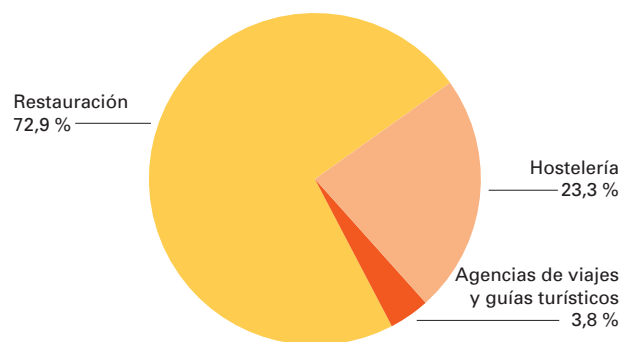
(Datos económicos en millones de pesetas)

	Agencias de viajes y guías turísticos	Hostelería		Restauración**	
	TOTAL	TOTAL	Hoteles y hostales	Otros hospedajes	TOTAL
Número de empresas (unidades)	5.471	14.716	9.929	4.787	241.474
Volumen de negocios	1.629.773	1.869.365	1.576.000	293.365	3.700.815
Valor añadido a precios base	171.164	1.043.195	899.807	143.387	1.387.276
Valor añadido a coste factores	171.256	1.026.890	884.924	141.965	1.356.674
Costes de personal	113.503	583.036	504.815	78.221	785.376
Total compras de bienes y servicios	1.468.444	858.466	701.842	156.624	2.397.457
Inversión bruta en bienes materiales	13.683	286.814	238.418	48.396	234.804
Personal ocupado el 30-09-99 (unidades)	37.959	235.486	197.918	37.568	735.942
Personal asalariado el 30-09-99 (unidades)	34.725	223.826	190.569	33.257	486.205

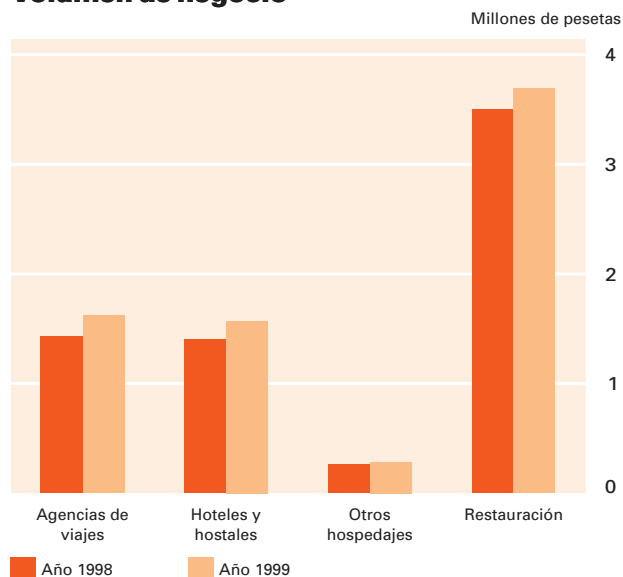
Volumen de negocio



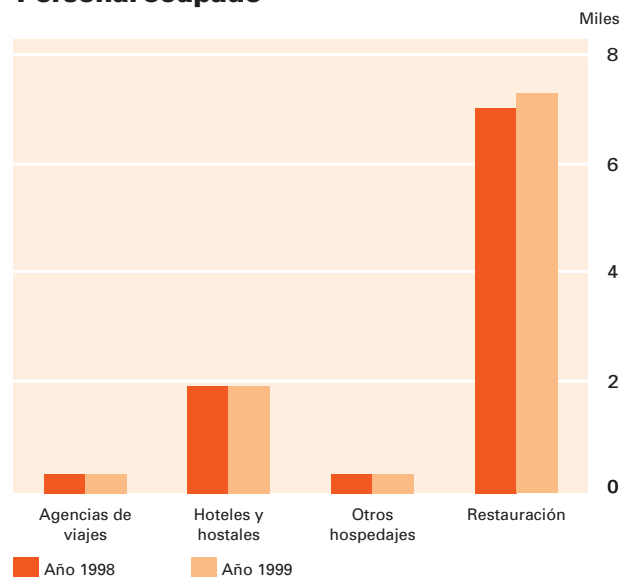
Personal ocupado



Volumen de negocio



Personal ocupado



* Encuesta Anual de Servicios, 1999 (EAS). Datos provisionales.

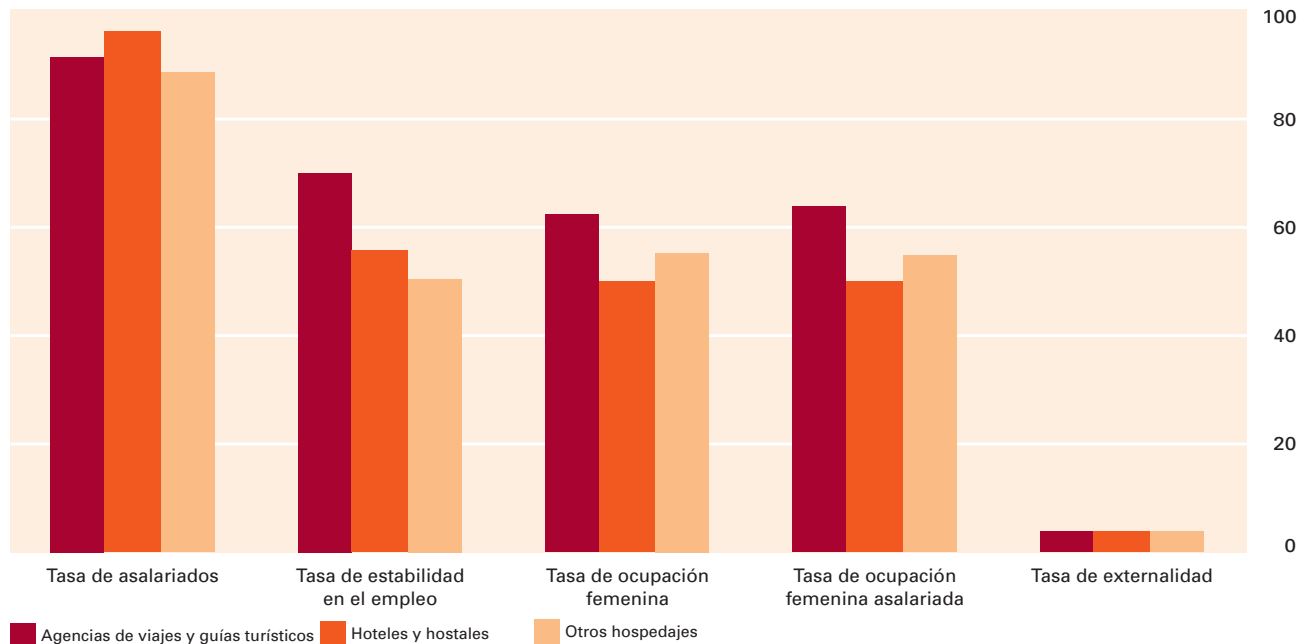
** Los datos en esta actividad, para el año 1999, han sido estimados a partir de los obtenidos en la EAS de 1998.

Datos económicos de las empresas del sector turístico. Año 1999*

Principales coeficientes

	Agencias de viajes y guías turísticos	Hostelería		
	TOTAL	TOTAL	Hoteles y hostales	Otros hospedajes
Ratios por empresa (unidades)				
Ocupados	6,6	13,7	17,0	6,8
Personal externo	0,2	0,5	0,7	0,3
Ratios económicos (miles de pesetas)				
Productividad	4.731	5.087	5.230	4.345
Salario medio	2.680	2.330	2.378	2.060
Tasas económicas (porcentaje)				
Tasa de gastos de personal	66,3	56,8	57,0	55,1
Ratios de empleo a 30-09-99 (porcentaje)				
Tasa de asalariados	91,5	95,0	96,3	88,5
Tasa de estabilidad en el empleo	70,0	54,9	55,7	50,4
Tasa de ocupación femenina	62,6	50,9	50,1	55,3
Tasa de ocupación femenina asalariada	64,0	50,7	50,0	54,6
Tasa de externalidad en el empleo	3,6	3,7	3,6	4,0

Ratios de empleo según actividades



Productividad: cociente entre el valor añadido bruto a coste de los factores y el número de ocupados.

Salario medio: cociente entre los sueldos y salarios y el personal remunerado.

Tasa de gastos de personal: cociente entre los gastos de personal y el valor añadido bruto a coste de los factores.

Tasa de asalariados: cociente entre el personal remunerado y el personal ocupado

Tasa de estabilidad en el empleo: cociente entre el personal remunerado fijo y el personal ocupado.

Tasa de empleo femenino: cociente entre el personal femenino ocupado y el personal ocupado.

Tasa de empleo femenino asalariado: cociente entre el personal femenino asalariado y el personal asalariado..

Tasa de externalidad en el empleo: cociente entre el personal externo (personal de las empresas de trabajo temporal y autónomos que trabajan para la empresa) y la suma entre el personal ocupado y el personal externo.

* Encuesta Anual de Servicios, 1999 (EAS). Datos provisionales.