

Viajeros por motivos personales. España - 2022

Población (15 o más años):
41.025.493

65,4% viaja

De los viajeros

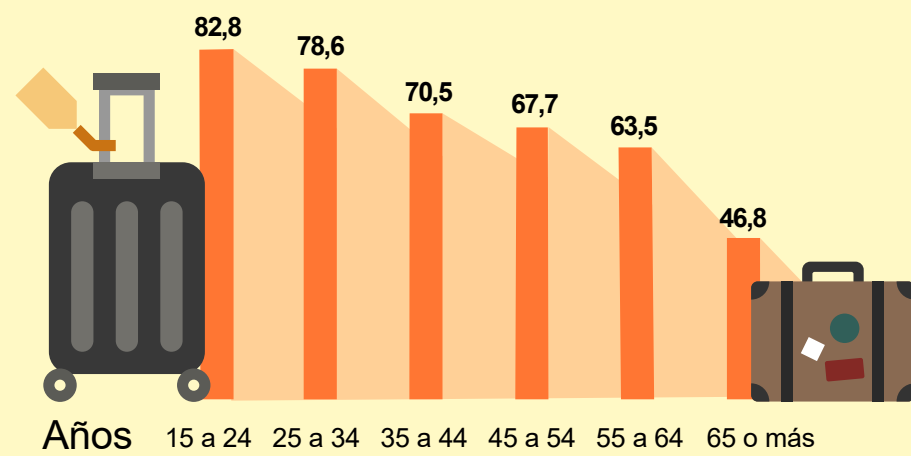


¿Por dónde viajan?

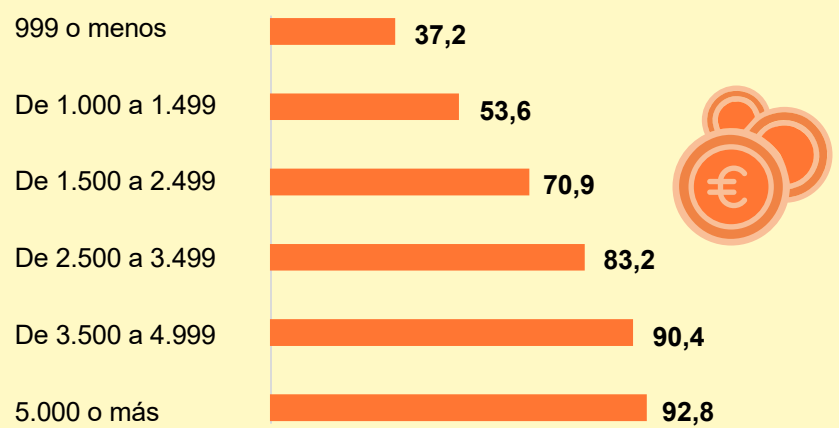


¿% viajeros según....?

Grupos de edad:



Ingresos del hogar (€ al mes):



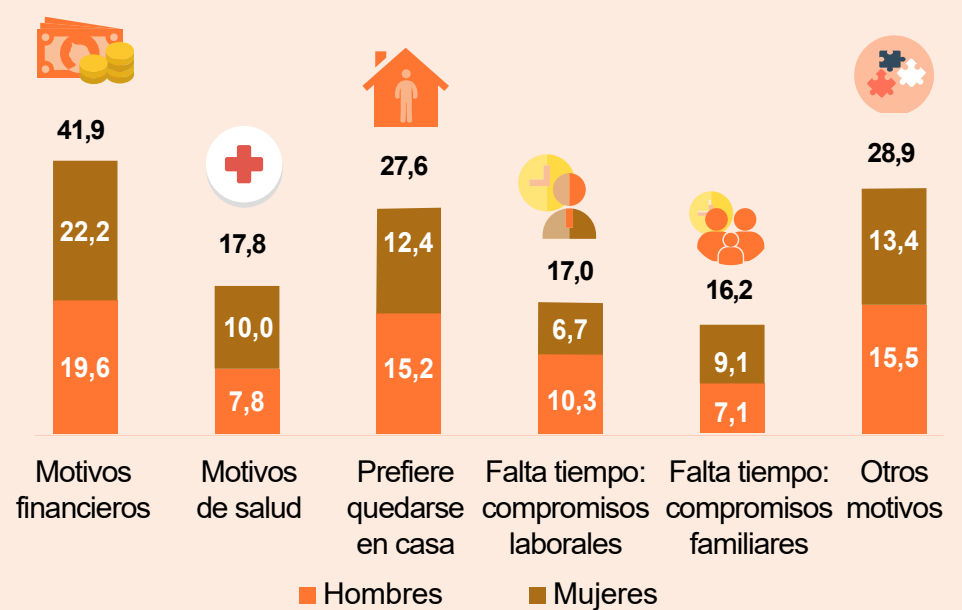
Tipo de hogar:



34,6% no viaja

¿Por qué no viajan?* (%)

Personas no viajeras (%)



Nota: Los datos de esta infografía se han estimado a partir de las entrevistas realizadas desde febrero de 2022 a enero de 2023. Al preguntar por los viajes por motivos personales que se han hecho en el último año, la muestra va referida en parte también a 2021.

La categoría de motivos para no viajar de Otros motivos incluye el Motivo de seguridad para no viajar.

Fuente: Encuesta de turismo de residentes. INE - España

Junio
2023

INE
Instituto
Nacional de
Estadística