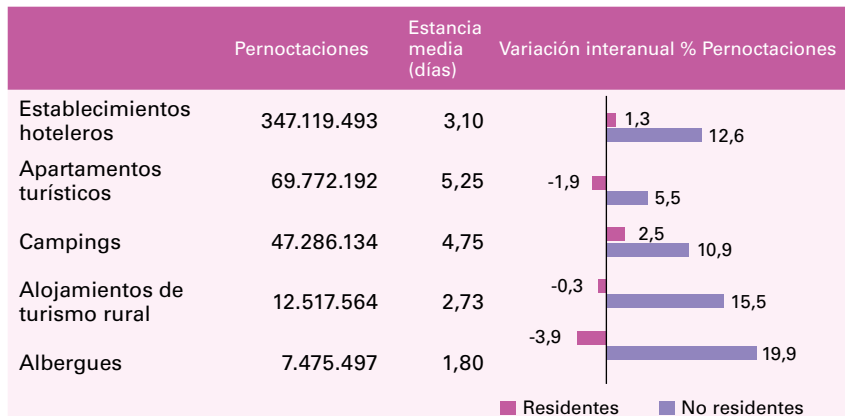




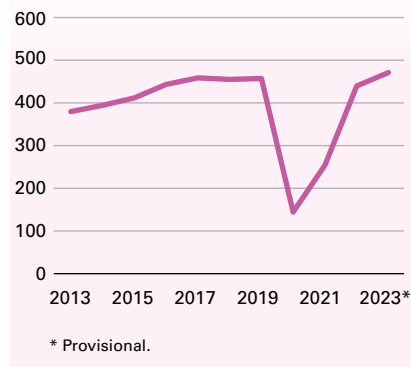
### Alojamientos turísticos. Principales resultados de la demanda. 2023

Datos provisionales



### Pernoctaciones en alojamientos turísticos

Millones



### Ocupación turística en cifras récord

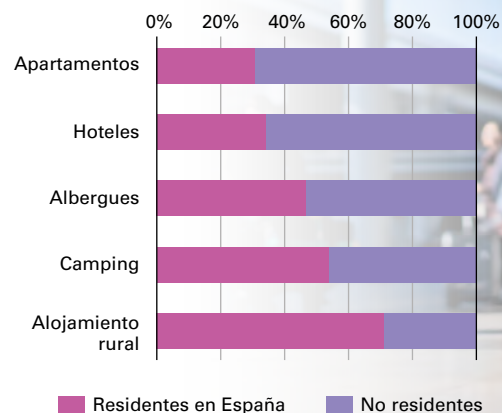
Las pernoctaciones en los alojamientos turísticos colectivos alcanzan los 484,2 millones en 2023, con un incremento de 7,2% respecto al año anterior. Es la cifra más alta de la serie, superando el dato de 2017 y 2019.

El 71,7% del total de noches que pasan los viajeros en este tipo de establecimientos corresponde a hoteles, donde son mayoría las de no residentes. Entre estos, el 43,4% son viajeros de Reino Unido y Alemania.

El principal destino elegido por los no residentes en establecimientos hoteleros es Canarias, con un 26,9% del total de pernoctaciones, seguido de Illes Balears (23,9%) y Cataluña (18,4%).

### Pernoctaciones según residencia del viajero y tipo de alojamiento. 2023

(% del total de cada tipo)



### Pernoctaciones en alojamientos turísticos. 2022

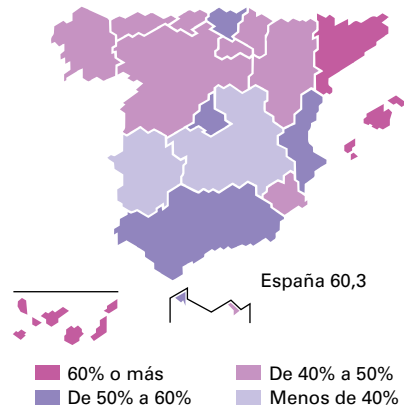
Millones

<b>Unión Europea</b>	<b>2.754,4</b>
<b>España</b>	<b>451,6</b>
Francia	449,8
Italia	412,0
Alemania	400,4
Grecia	132,7
Países Bajos	132,6
Austria	115,1
Croacia	90,0
Polonia	90,0
Portugal	76,9
Suecia	62,9
Chequia	50,6
Bélgica	43,0
Dinamarca	38,4
Irlanda	34,9
Hungría	29,4
Rumanía	26,6
Bulgaria	24,2
Finlandia	22,0
Eslovenia	15,6
Chipre	14,3
Eslovaquia	12,3
Malta	8,2
Lituania	8,1
Estonia	6,0
Letonia	3,9
Luxemburgo	2,8

Fuente: Eurostat

### Grado de ocupación hotelera (por plazas). 2023

(%)



### Principales zonas turísticas\* en hoteles. 2023

	Pernoctaciones (miles)
<b>Isla de Mallorca</b>	<b>45.928,8</b>
Isla de Tenerife	25.697,0
Barcelona	23.040,4
Costa del Sol	20.274,4
Isla de Gran Canaria	18.558,2

### Principales zonas turísticas\* en apartamentos. 2023

	Pernoctaciones (miles)
<b>Isla de Tenerife</b>	<b>8.562,4</b>
Isla de Gran Canaria	8.523,3
Costa Blanca	7.427,5
Isla de Lanzarote	6.736,8
Costa del Sol	5.554,2

\* Conjunto de municipios en los que se localiza de forma específica la afluencia turística.



### Alojamientos turísticos. Principales resultados de la oferta. 2023

Datos provisionales. Medias anuales

	Establecimientos abiertos estimados <sup>1</sup>	Plazas medias estimadas	Grado de ocupación por plazas <sup>2</sup>	Variación interanual % Plazas ofertadas
Establecimientos hoteleros	14.427	1.533.016	60,33	3,0
Apartamentos turísticos	131.217	504.844	37,59	3,6
Campings	826	502.007	44,61	0,3
Alojamientos de turismo rural	16.803	164.167	20,69	2,7
Albergues	1.203	69.325	29,45	8,0

1. En el caso de apartamentos turísticos es apartamentos estimados.

2. En el caso de los campings es grado de ocupación por parcela.

### La mayor ocupación hotelera se registra en las islas

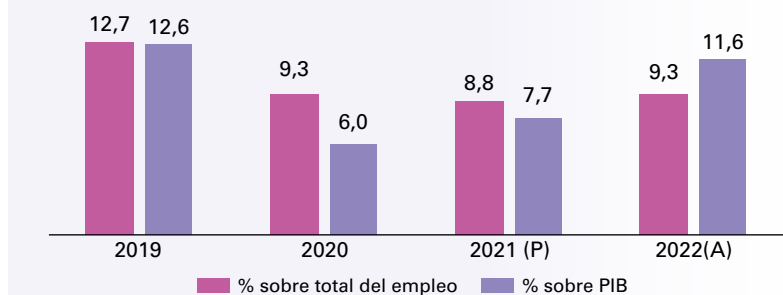
Durante 2023 aumenta un 3,0% el número de plazas ofertadas en hoteles respecto al año anterior, con una ocupación media del 60,3%. Illes Balears y Canarias registran los mayores grados de ocupación media en estos establecimientos, con un 76,0% y un 72,5%, respectivamente.

Al igual que en hoteles, los demás alojamientos turísticos también aumentan la oferta de plazas, destacando los albergues, con un 8,0% más.

La Isla de Mallorca encabeza las principales zonas turísticas en hoteles y la de Tenerife en apartamentos.

*Según datos avance de la Cuenta satélite del turismo en España, el turismo aporta 155.946 millones de euros en 2022, un 11,6% del PIB y 3,9 puntos más que 2021.*

### Aportación de la actividad turística al PIB y al empleo (%)



## Más de 85 millones de turistas nos visitaron en 2023

Durante 2023 visitan España 85,1 millones de turistas internacionales, un 18,7% más que en 2022 y un 1,9% más que en 2019, según la Encuesta de Movimientos Turísticos en Frontera. Por su parte, el número de excursionistas (visitantes sin pernoctaciones) sube un 21,0% y alcanza los 40,3 millones.

El gasto total realizado por los turistas no residentes durante 2023, de acuerdo con la Encuesta de Gasto Turístico, se cifra en 108.789 millones de euros, lo que supone un aumento del 25,0% respecto al de 2022.

*En 2022 España se posiciona como segundo destino favorito del turismo internacional, tanto por número de llegadas como por ingresos.*

## Uno de cada 10 viajes de los residentes es al extranjero

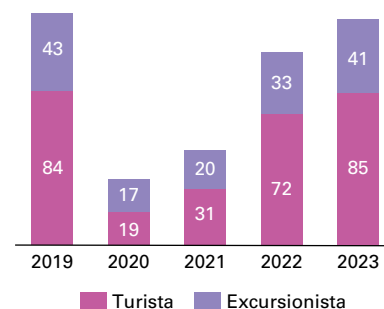
Los residentes en España realizan 185,9 millones de viajes en 2023, un 8,5% más que en 2022. Las pernoctaciones asociadas a estos viajes aumentan un 7,5%, superando el valor de 2019, y el gasto asociado sube un 16,8%.

El 89,6% de los viajes tiene como destino principal España y el 10,4% el extranjero.

Andalucía repite como principal destino, con un 17,1% del total de viajes realizados por los residentes, seguida de Cataluña (12,8%) y Comunitat Valenciana (9,9%).

## Turistas y excursionistas

Millones



## Llegada de turistas internacionales. 2022

	Millones
Francia	79,4
<b>España</b>	<b>71,7</b>
Estados Unidos	50,9
Turquía	50,5
Italia	49,9

## Ingresos por turismo internacional. 2022

	Miles de millones de dólares EE. UU.
Estados Unidos de América	136,9
<b>España</b>	<b>72,9</b>
Reino Unido	67,6
Francia	59,7
Emiratos Árabes Unidos	49,3

Fuente: ONU Turismo

## Viajes y pernoctaciones de los residentes

Millones

