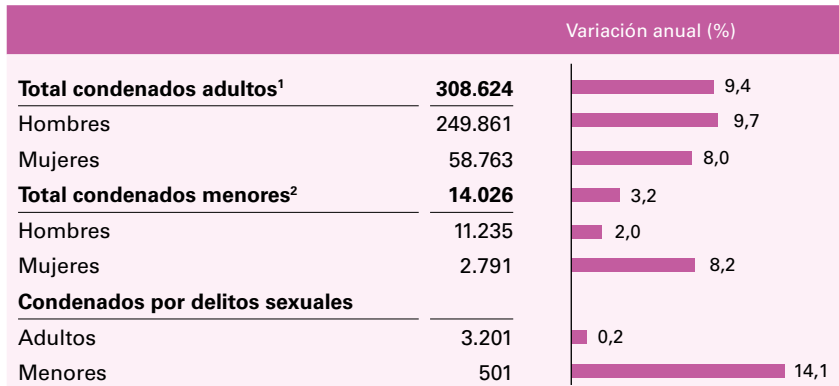




Condenados por sentencia firme. 2022



1. De 18 y más años.

2. De 14 a 17 años.

Crece el número de menores condenados por delito sexual

Según el Registro Central de Penados, 308.624 adultos son condenados por sentencia firme en 2022, un 9,4% más que el año anterior. Predominan los delitos contra la seguridad vial (25,2% del total), lesiones (17,1%) y hurtos (13,6%). Los condenados por delitos sexuales suben un 0,2%.

Por su parte, el total de menores (de 14 a 17 años) condenados por sentencia firme sube un 3,2% y con condena por delitos sexuales, un 14,1%.

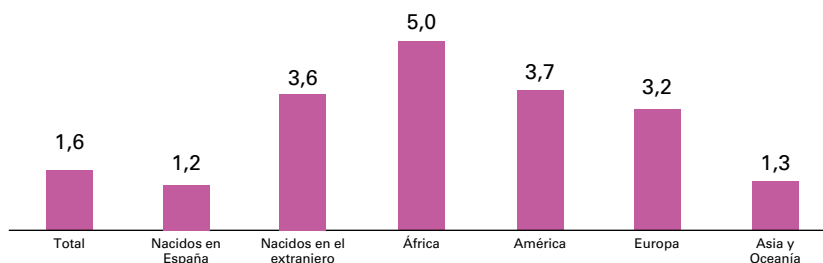
Aumenta la violencia de género

El número de mujeres víctimas de violencia de género en asuntos en los que se habían dictado medidas cautelares u órdenes de protección sube un 8,3% en 2022 y se sitúa en 32.644. En términos relativos son 1,5 por cada 1.000 mujeres de 14 y más años.

Por su parte, las víctimas de violencia doméstica (que excluye específicamente los casos de violencia de género) se sitúa en 8.151 personas, un 1,1% menos que en 2021.

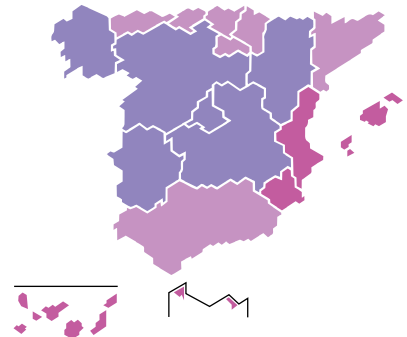
Hombres denunciados por violencia de género según lugar de nacimiento. 2022

Tasa por 1.000 hombres de 14 y más años



Delitos cometidos por adultos según lugar de condena. 2022

Por 1.000 habitantes de 18 y más años



■ 12 o más ■ De 10 a 12 ■ Menos de 10

Víctimas de homicidio intencional. 2021

Tasa por 100.000 habitantes

País	Tasa por 100.000 habitantes
Unión Europea	0,83
Letonia	3,01
Lituania	2,58
Estonia	1,95
Chipre	1,79
Bulgaria	1,27
Rumanía	1,27
Suecia	1,09
Francia	1,08
Eslovaquia	1,01
Alemania	0,84
Grecia	0,83
Croacia	0,82
Dinamarca	0,80
Hungría	0,77
Austria	0,73
Polonia	0,72
Países Bajos	0,65
Luxemburgo	0,63
España	0,61
Italia	0,51
Chequia	0,44
Irlanda	0,44
Eslovenia	0,43
Malta	0,39
Bélgica	:
Portugal	:
Finlandia	:

: Dato no disponible.

Fuente: Eurostat