



e

4. Cultura y ocio

N





INVENTARIO DE OPERACIONES ESTADÍSTICAS DE LA ADMINISTRACIÓN GENERAL DEL ESTADO

Estadística de Producción Editorial de Libros

| | |
|---------------------------------------|------------------------------------------------------------------------------------------------------------------------------------|
| Servicio responsable: | Instituto Nacional de Estadística (INE) |
| Participación de otros organismos: | Ministerio de Cultura y Deporte |
| Nivel de desagregación: | Provincial |
| Objetivo general: | Información del número y características de las publicaciones no periódicas impresas, editadas y puestas a disposición del público |
| VARIABLES DE ESTUDIO: | Tema, idioma de publicación y traducción, edición, número de páginas, titularidad de la editorial, provincia de edición |
| Tipo de difusión: | Publicación en CD-Rom INEbase, Internet |
| Periodicidad de la difusión: | Anual |
| Periodicidad de la recogida de datos: | Continua |
| Unidades: | Libros y folletos |
| Fuente administrativa (en su caso): | Registros bibliográficos del catálogo automatizado de la Biblioteca Nacional de España |
| <hr/> | |
| Tablas: | 4.1.1, 4.1.2 |

Estadística de Bibliotecas

| | |
|---------------------------------------|----------------------------------------------------------------------------------------------------------------------------------------------------------------------|
| Servicio responsable: | Instituto Nacional de Estadística (INE) |
| Participación de otros organismos: | Institutos de Estadística (Aragón, Cataluña, Comunidad Foral de Navarra), Ministerio de Cultura y Deporte, Ministerio de Defensa, Ministerio del Interior |
| Nivel de desagregación: | Provincial |
| Objetivo general: | Información del equipamiento físico y humano de las distintas categorías de bibliotecas, medición de variaciones, y evaluación de la financiación de dicha actividad |
| VARIABLES DE ESTUDIO: | Titularidad, forma de acceso, horario, superficie, equipamiento, fondos, nuevas tecnologías, personal y gastos ordinarios |
| VARIABLES DE CLASIFICACIÓN: | Tipo de biblioteca |
| Tipo de difusión: | Publicación en CD-Rom INEbase, Internet |
| Periodicidad de la difusión: | Bienal |
| Periodicidad de la recogida de datos: | Bienal |
| Unidades: | Bibliotecas |
| <hr/> | |
| Tablas: | 4.1.3 |

Estadística de Archivos

| | |
|---------------------------------------|-----------------------------------------------------------------------------------------------------------------------|
| Servicio responsable: | Ministerio de Cultura y Deporte |
| Participación de otros organismos: | Ministerio de Defensa |
| Nivel de desagregación: | Nacional |
| Objetivo general: | Conocimiento de la situación de los archivos estatales gestionados por el departamento y por el Ministerio de Defensa |
| VARIABLES DE ESTUDIO: | Equipamiento, servicios, accesibilidad, personal, fondos, características del edificio |
| VARIABLES DE CLASIFICACIÓN: | Tipos |
| Tipo de difusión: | "Anuario de estadísticas culturales", CULTURAbase, Internet |
| Periodicidad de la difusión: | Anual |
| Periodicidad de la recogida de datos: | Anual |
| Unidades: | Archivos estatales gestionados por el Ministerio de Educación, Cultura y Deporte y por el Ministerio de Defensa |
| Fuente administrativa (en su caso): | Documentación administrativa del archivo |
| <hr/> | |
| Tablas: | 4.1.4 |



4. Cultura y ocio

INVENTARIO DE OPERACIONES ESTADÍSTICAS DE LA ADMINISTRACIÓN GENERAL DEL ESTADO

Estadística de Museos y Colecciones Museográficas

| | |
|---------------------------------------|---------------------------------------------------------------------------------------------------------------------------------------------------|
| Servicio responsable: | Ministerio de Cultura y Deporte - Subsecretaría de Cultura y Deporte |
| Participación de otros organismos: | Consejerías/Departamentos con competencia en la materia de todas las comunidades y ciudades autónomas, Ministerio de Defensa, Patrimonio Nacional |
| Nivel de desagregación: | Autonómico |
| Objetivo general: | Conocimiento de la situación de las instituciones museísticas y cumplimiento de los requerimientos internacionales |
| VARIABLES DE ESTUDIO: | Infraestructura, equipamiento, servicios, actividad, accesibilidad, personal, fondos |
| VARIABLES DE CLASIFICACIÓN: | Titularidad, tipología del museo |
| Tipo de difusión: | "Museos y colecciones Museográficas de España", "Anuario de estadísticas culturales", CULTURAbase, Internet |
| Periodicidad de la difusión: | Bienal |
| Periodicidad de la recogida de datos: | Bienal |
| Unidades: | Museos y colecciones |
| Tablas: | 4.1.5, 4.1.6 |

Explotación Estadística de las Bases de Datos de protección del Patrimonio Histórico Español (Bienes Muebles e Inmuebles)

| | |
|---------------------------------------|---------------------------------------------------------------------------------------------|
| Servicio responsable: | Ministerio Cultura y Deporte |
| Nivel de desagregación: | Autonómico |
| Objetivo general: | Conocimiento de los bienes muebles e inmuebles integrantes del Patrimonio Histórico Español |
| VARIABLES DE ESTUDIO: | Protección de los bienes muebles e inmuebles |
| VARIABLES DE CLASIFICACIÓN: | Estado de la tramitación y categoría |
| Tipo de difusión: | "Anuario de estadísticas culturales", CULTURAbase, Internet |
| Periodicidad de la difusión: | Anual |
| Periodicidad de la recogida de datos: | Continua |
| Unidades: | Bienes muebles e inmuebles pertenecientes al Patrimonio Histórico Español |
| Fuente administrativa (en su caso): | Documento administrativo |
| Tablas: | 4.1.7 - 4.1.9 |

Explotación Estadística de las Bases de Datos de Recursos Musicales y de la Danza (Entidades y Profesionales)

| | |
|---------------------------------------|----------------------------------------------------------------------------------------------|
| Servicio responsable: | Ministerio de Cultura y Deporte |
| Nivel de desagregación: | Autonómico |
| Objetivo general: | Conocimiento de la situación de los recursos existentes en la música y en la danza en España |
| VARIABLES DE ESTUDIO: | Entidades, profesionales y actividades de la música y de la danza |
| VARIABLES DE CLASIFICACIÓN: | Tipo de entidad, especialidad profesional, tipo de actividad |
| Tipo de difusión: | "Anuario de estadísticas culturales", CULTURAbase, Internet |
| Periodicidad de la difusión: | Anual |
| Periodicidad de la recogida de datos: | Continua |
| Unidades: | Entidades, profesionales y actividades |
| Fuente administrativa (en su caso): | Documentación administrativa |
| Tablas: | 4.1.10, 4.1.11 |



INVENTARIO DE OPERACIONES ESTADÍSTICAS DE LA ADMINISTRACIÓN GENERAL DEL ESTADO

Encuesta de Hábitos y Prácticas Culturales en España

| | |
|---------------------------------------|------------------------------------------------------------------------------------------------------------------------------------------------------------------------------------------------------------------------------------------------------------------------------------------------|
| Servicio responsable: | Ministerio de Cultura y Deporte - Subsecretaría de Cultura y Deporte |
| Participación de otros organismos: | Instituto Nacional de Estadística (INE) |
| Nivel de desagregación: | Autonómico |
| Objetivo general: | Conocer y cuantificar el comportamiento cultural de la población y el equipamiento cultural de las familias |
| VARIABLES DE ESTUDIO: | Equipamiento, prácticas culturales en los sectores de: cine, teatro, ópera, conciertos, bibliotecas, archivos, museos, lectura, audición de música, TV, radio, vídeo, informática, cursos de formación complementaria y otros. Consumo de productos sujetos a derecho de propiedad intelectual |
| VARIABLES DE CLASIFICACIÓN: | Variables sociodemográficas de los individuos |
| Tipo de difusión: | Publicación monográfica, "Anuario de Estadísticas Culturales", Internet |
| Periodicidad de la difusión: | Cuatrienal |
| Periodicidad de la recogida de datos: | Cuatrienal |
| Unidades: | Individuos de 15 años en adelante |
| Tablas: | 4.1.12 |

Estadística de Deporte Federado

| | |
|---------------------------------------|----------------------------------------------------------------------------------------------------------------------------------------------------|
| Servicio responsable: | Ministerio de Cultura y Deporte - Consejo Superior de Deportes |
| Participación de otros organismos: | Federaciones Deportivas Españolas |
| Nivel de desagregación: | Autonómico en algunos casos |
| Objetivo general: | Conocimiento de la actividad deportiva federada |
| VARIABLES DE ESTUDIO: | Licencias, clubs, centros de alto rendimiento, deportistas de alto nivel, participación y resultados en competiciones nacionales e internacionales |
| VARIABLES DE CLASIFICACIÓN: | Sexo, federaciones, modalidades deportivas, tipo de competición |
| Tipo de difusión: | "Memoria del Consejo Superior de Deportes", Anuario de Estadísticas Deportivas, DEPORTEdata, Internet |
| Periodicidad de la difusión: | Anual |
| Periodicidad de la recogida de datos: | Anual |
| Unidades: | Federaciones deportivas españolas, federaciones deportivas territoriales |
| Fuente administrativa (en su caso): | Documentación administrativa |
| Tablas: | 4.2.1, 4.2.2 |

Estadística de Cinematografía: Producción, Exhibición, Distribución y Fomento

| | |
|---------------------------------------|------------------------------------------------------------------------------------------------------------------------------------------------------------|
| Servicio responsable: | Ministerio de Cultura y Deporte |
| Nivel de desagregación: | Provincial |
| Objetivo general: | Información sobre las áreas de producción, exhibición, distribución y protección cinematográfica |
| VARIABLES DE ESTUDIO: | Producción y coproducción de películas, películas exhibidas, espectadores y recaudación, ayudas recibidas, distribución, salas de exhibición y explotación |
| VARIABLES DE CLASIFICACIÓN: | País, espectadores y recaudación según se trate de películas españolas o extranjeras, tipo de sala, tipo de ayuda |
| Tipo de difusión: | "Boletín Informativo", Base de Datos PIC: Cine, "Ayudas a la Cinematografía", "Anuario de estadísticas culturales", CULTURAbase, Internet |
| Periodicidad de la difusión: | Anual |
| Periodicidad de la recogida de datos: | Continua |
| Unidades: | Películas y empresas |
| Fuente administrativa (en su caso): | Parte de declaración de exhibición de películas cinematográficas y autorización administrativa |
| Tablas: | 4.3.1 - 4.3.3 |



4. Cultura y ocio

INVENTARIO DE OPERACIONES ESTADÍSTICAS DE LA ADMINISTRACIÓN GENERAL DEL ESTADO

Cuenta Satélite de la Cultura

| | |
|------------------------------------|-------------------------------------------------------------------------------------------------|
| Servicio responsable: | Ministerio de Cultura y Deporte - Subsecretaría de Cultura y Deporte |
| Participación de otros organismos: | Instituto Nacional de Estadística (INE), Agencia Estatal de la Administración Tributaria (AEAT) |
| Nivel de desagregación: | Nacional |
| Objetivo general: | Elaborar las cuentas satélite de la cultura en el marco de las Cuentas Nacionales |
| Variables de estudio: | Principales magnitudes macroeconómicas relacionadas con el sector |
| Variables de clasificación: | Propias del sector |
| Tipo de difusión: | CULTURAbase, Internet |
| Periodicidad de la difusión: | Anual |

Tablas: 4.4.1 - 4.4.4

4. Cultura y ocio

4.1. Expansión cultural

| | | |
|-------------------------------------------|--------------------------------------------------------------------------------------------------------|-----|
| Producción editorial | | |
| 4.1.1. | Número de títulos. 2011-2018 | 121 |
| 4.1.2. | Por comunidad autónoma. 2018 | 122 |
| 4.1.G.1. | Títulos editados por tema. 2018 | 122 |
| Bibliotecas | | |
| 4.1.3. | Resumen nacional. 2018 | 123 |
| 4.1.G.2. | Número de visitas a las bibliotecas. 2012-2018 | 123 |
| Archivos | | |
| 4.1.4. | De titularidad estatal: fondos documentales y servicio al público. 2011-2018 | 124 |
| Museos y colecciones museográficas | | |
| 4.1.5. | Por comunidad autónoma. 2010-2018 | 124 |
| 4.1.6. | Fondos museísticos y visitantes por tipo de museo o colección. 2018 | 125 |
| Patrimonio | | |
| 4.1.7. | Bienes inmuebles inscritos como bienes de interés cultural por categoría. 2015-2018 | 125 |
| 4.1.8. | Bienes muebles inscritos como bienes de interés cultural por categoría. 2015-2018 | 126 |
| 4.1.9. | Bienes muebles e inmuebles inscritos como bienes de interés cultural por comunidad autónoma. 2015-2018 | 126 |
| Recursos musicales | | |
| 4.1.10. | Profesionales, entidades y actividades. 2011-2018 | 127 |
| 4.1.G.3. | Actividades musicales. 2008-2018 | 128 |

| | | |
|---------------------------------------|-----------------------------------------------------------------------------------------|-----|
| Recursos de la danza | | |
| 4.1.11. | Profesionales, compañías, centros de enseñanza y otros. 2011-2018 | 128 |
| Hábitos y prácticas culturales | | |
| 4.1.12. | Personas que realizaron o suelen realizar actividades culturales. 2014-2015 y 2018-2019 | 129 |



4.1. Expansión cultural

4.1.1. Producción editorial. Número de títulos¹

| Nº de orden | Materia Clasificación UNESCO | C.D.U. | 2011 | 2012 | 2013 | 2014 | 2015 | 2016 | 2017 | 2018 |
|-------------|---------------------------------------------------------------------------|---------------|--------|--------|--------|--------|--------|--------|--------|--------|
| | TOTAL | 0-9 | 74.244 | 69.668 | 56.435 | 56.030 | 61.008 | 59.567 | 60.185 | 62.180 |
| 1. | Generalidades | 0 | 2.227 | 2.224 | 1.796 | 2.024 | 1.481 | 2.092 | 1.827 | 1.665 |
| 2. | Filosofía, psicología | 1 | 4.291 | 3.385 | 2.748 | 2.575 | 1.852 | 1.926 | 1.751 | 1.805 |
| 3. | Religión, teología | 2 | 2.812 | 2.445 | 2.190 | 2.414 | 2.106 | 2.150 | 1.949 | 1.820 |
| 4. | Sociología, estadística | 30-31 | 1.557 | 1.292 | 974 | 1.093 | 1.830 | 1.276 | 1.039 | 1.377 |
| 5. | Ciencias políticas, ciencias económicas | 32-33 | 3.626 | 3.164 | 2.320 | 2.087 | 2.653 | 2.166 | 2.115 | 1.901 |
| 6. | Derecho, administración pública, prevención asistencia social, seguros | 34,351-354,36 | 4.609 | 4.683 | 3.290 | 2.919 | 3.551 | 3.163 | 2.802 | 3.023 |
| 7. | Arte y ciencia militar | 355-359 | 242 | 177 | 126 | 161 | 204 | 180 | 150 | 171 |
| 8. | Educación, enseñanza, formación, distracciones | 37 | 2.367 | 1.582 | 1.419 | 1.666 | 1.612 | 1.516 | 2.043 | 1.739 |
| 10. | Etnografía, antropología cultural (costumbres, folklore...) | 39 | 1.194 | 1.012 | 1.031 | 1.106 | 408 | 527 | 507 | 508 |
| 11. | Matemáticas | 51 | 760 | 644 | 506 | 473 | 987 | 821 | 605 | 738 |
| 12. | Ciencias naturales | 52-59 | 2.151 | 3.142 | 2.126 | 1.777 | 2.149 | 2.649 | 2.350 | 2.447 |
| 13. | Ciencias médicas, sanidad | 61 | 4.102 | 4.471 | 3.303 | 2.903 | 3.218 | 3.254 | 2.824 | 3.441 |
| 14. | Ingeniería, tecnología, industrias, oficios | 62,66-69 | 1.556 | 2.075 | 1.462 | 1.158 | 1.016 | 2.155 | 2.204 | 1.961 |
| 15. | Agricultura, silvicultura, ganadería, caza, pesca | 63 | 640 | 602 | 518 | 483 | 546 | 577 | 453 | 523 |
| 16. | Ciencia doméstica | 64 | 1.256 | 1.383 | 1.455 | 1.450 | 722 | 725 | 706 | 625 |
| 17. | Gestión, administración y organización | 65 | 2.610 | 2.332 | 1.976 | 1.662 | 1.278 | 1.283 | 1.069 | 1.005 |
| 18. | Acondicionamiento del territorio, urbanismo, arquitectura | 70-72 | 916 | 987 | 894 | 785 | 916 | 839 | 1.009 | 957 |
| 19. | Artes plásticas y gráficas, fotografía | 73-77 | 3.716 | 3.060 | 2.569 | 2.945 | 3.286 | 2.650 | 2.547 | 2.652 |
| 20. | Música, artes del espectáculo, teatro, películas y cine | 78,791-792 | 1.645 | 1.284 | 1.172 | 1.337 | 1.117 | 1.253 | 1.114 | 1.134 |
| 21. | Juegos y deportes | 793-799 | 1.300 | 1.126 | 935 | 1.078 | 842 | 772 | 772 | 762 |
| 22. | Filología, idiomas, lingüística | 81 | 2.024 | 1.928 | 1.225 | 1.448 | 2.079 | 1.591 | 1.297 | 1.681 |
| 23. | Literatura, historia y crítica literaria | 82 | 22.882 | 21.684 | 18.743 | 18.846 | 22.293 | 21.336 | 24.277 | 25.382 |
| 24. | Geografía | 91 | 1.783 | 1.521 | 872 | 816 | 1.358 | 1.255 | 1.065 | 977 |
| 25. | Historia, biografía | 92-99 | 3.978 | 3.465 | 2.785 | 2.824 | 3.504 | 3.411 | 3.710 | 3.886 |

NOTA.- C.D.U.: Clasificación Decimal Universal.

¹ Para una correcta interpretación de la serie de títulos editados, véase metodología de la estadística.

Fuente de información: Estadística de la Producción Editorial de Libros. INE.



4. Cultura y ocio

4.1. Expansión cultural

4.1.2. Producción editorial. Número de títulos por comunidad autónoma Año 2018

| | Total | Libros | Folletos |
|-----------------------------|---------------|---------------|---------------|
| TOTAL | 62.180 | 50.954 | 11.226 |
| Andalucía | 6.729 | 6.114 | 615 |
| Aragón | 1.387 | 1.135 | 252 |
| Asturias, Principado de | 838 | 736 | 102 |
| Baleares, Illes | 704 | 591 | 113 |
| Canarias | 612 | 523 | 89 |
| Cantabria | 424 | 356 | 68 |
| Castilla y León | 1.422 | 1.225 | 197 |
| Castilla-La Mancha | 943 | 813 | 130 |
| Cataluña | 17.804 | 14.535 | 3.269 |
| Comunitat Valenciana | 3.692 | 3.082 | 610 |
| Extremadura | 881 | 568 | 313 |
| Galicia | 1.998 | 1.622 | 376 |
| Madrid, Comunidad de | 20.749 | 16.375 | 4.374 |
| Murcia, Región de | 912 | 768 | 144 |
| Navarra, Comunidad Foral de | 1.071 | 940 | 131 |
| País Vasco | 1.720 | 1.323 | 397 |
| Rioja, La | 262 | 220 | 42 |
| Ceuta | 12 | 10 | 2 |
| Melilla | 20 | 18 | 2 |

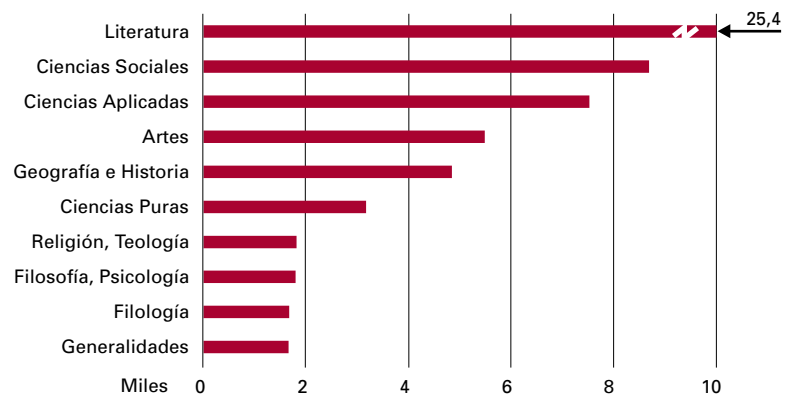
DISPONIBLE en CD-ROM: Mayor desagregación.

NOTA.- A partir de 2015, se considera como Comunidad Autónoma de edición a la Comunidad Autónoma en donde se ubica la sede central de la editorial.

Fuente de información: [Estadística de la Producción Editorial de Libros. INE.](#)

4.1.G.1. Títulos editados por tema. 2018

Clasificación UNESCO simplificada



Fuente: Estadística de la Producción Editorial de Libros. INE.



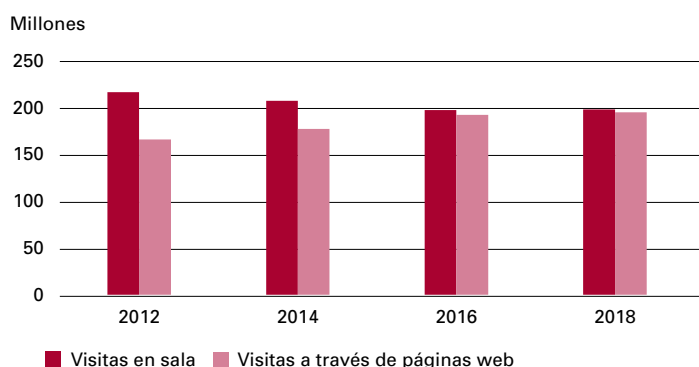
4.1. Expansión cultural

4.1.3. Bibliotecas. Año 2018

| | Total | Clase de Bibliotecas | | | | | |
|-------------------------------------------------------------------------|-------------|----------------------|------------------------------------|-------------|---------------------------------------------------------|----------------------------------------|----------------|
| | | Nacional | Centrales de comunidades autónomas | Públicas | Para grupos específicos de usuarios (no especializadas) | De instituciones de enseñanza superior | Especializadas |
| Total bibliotecas | 6.458 | 1 | 7 | 4.001 | 198 | 269 | 1.982 |
| Número de usuarios inscritos | 21.828.897 | 36.884 | 316.958 | 17.184.571 | 158.851 | 2.764.880 | 1.366.753 |
| Número de visitas en sala | 197.761.115 | 366.515 | 491.795 | 107.576.791 | 384.303 | 85.975.366 | 2.966.345 |
| Número de visitas en web | 194.854.816 | 7.071.456 | 1.800.365 | 44.146.486 | 1.030.036 | 83.395.931 | 57.410.542 |
| Bibliotecas con acceso a internet | 5.929 | 1 | 7 | 3.876 | 103 | 265 | 1.677 |
| Bibliotecas que ofrecen zona Wifi a los usuarios | 4.888 | 1 | 7 | 3.543 | 72 | 241 | 1.024 |
| Número de fondos | | | | | | | |
| Libros y folletos (volumenes) | 180.073.249 | 16.290.000 | 3.856.759 | 78.278.277 | 1.962.593 | 44.613.163 | 35.072.457 |
| Publicaciones periódicas (volumenes) | 20.575.975 | 8.173.400 | 786.334 | 4.428.026 | 23.547 | 1.306.378 | 5.858.290 |
| Libros electrónicos (volumenes) | 19.556.248 | 145.971 | 5.445 | 941.681 | 58.263 | 13.857.906 | 4.546.982 |
| Manuscritos y documentos (volumenes) | 10.448.490 | 172.999 | 21.988 | 115.386 | 3.290 | 728.710 | 9.406.117 |
| Documentos sonoros (unidades) | 8.144.222 | 468.500 | 422.537 | 3.547.939 | 26.639 | 349.554 | 3.329.053 |
| Documentos audiovisuales (unidades) | 12.781.560 | 187.433 | 117.017 | 6.968.590 | 51.371 | 1.091.776 | 4.365.373 |
| Microformas (unidades) | 5.808.757 | 232.000 | 32.983 | 454.952 | 14.806 | 562.557 | 4.511.459 |
| Documentos cartográficos (unidades) | 1.876.354 | 707.925 | 52.635 | 91.528 | 1.688 | 340.895 | 681.683 |
| Partituras de música (unidades) | 1.662.189 | 412.240 | 142.445 | 114.993 | 37.030 | 220.658 | 734.823 |
| Documentos gráficos (unidades) | 9.477.536 | 3.570.000 | 597.444 | 473.887 | 1.186 | 85.113 | 4.749.906 |
| Juegos (unidades) | 72.351 | 0 | 12 | 62.831 | 306 | 4.387 | 4.815 |
| Bases de datos, aplicaciones y otros documentos electrónicos (unidades) | 16.384.308 | 26.140 | 59.471 | 551.143 | 1.176 | 1.049.155 | 14.697.223 |
| Otros documentos (unidades) | 4.583.543 | 219.954 | 8.254 | 299.813 | 64 | 203.700 | 3.851.758 |
| Préstamos domiciliarios | | | | | | | |
| Libros | 44.828.777 | 1.696 | 11.618 | 34.164.714 | 149.654 | 9.742.806 | 758.289 |
| Publicaciones periódicas | 2.994.701 | 0 | 3.676 | 1.339.737 | 3.709 | 1.607.584 | 39.995 |
| Documentos sonoros | 1.222.394 | 0 | 35 | 1.197.605 | 1.556 | 2.773 | 20.425 |
| Documentos audiovisuales | 8.252.627 | 0 | 297 | 7.957.514 | 2.256 | 92.186 | 200.374 |
| Libros electrónicos | 4.200.272 | 0 | 1 | 553.104 | 0 | 3.623.957 | 23.210 |
| Juegos electrónicos | 54.038 | 0 | 0 | 53.056 | 0 | 908 | 74 |
| Otros documentos electrónicos | 9.478.485 | 0 | 67 | 456.815 | 6 | 8.997.241 | 24.356 |
| Otros documentos | 6.724.054 | 0 | 84 | 139.169 | 415 | 6.461.356 | 123.030 |

Fuente de información: [Estadística de Bibliotecas. INE.](#)

4.1.G.2. Número de visitas a las bibliotecas



Fuente: Estadística de Bibliotecas. INE.

4.1.4. Archivos de titularidad estatal: fondos documentales y servicio al público

| | 2011 | 2012 | 2013 | 2014 | 2015 | 2016 | 2017 | 2018 |
|------------------------------------------------------------------|------------|------------|------------|------------|------------|------------|------------|------------|
| FONDOS | | | | | | | | |
| Convencionales (metros lineales) ¹ | 416.221 | 419.728 | 420.399 | 413.577 | 418.999 | 422.842 | 429.498 | 423.426 |
| Pergaminos | 298.427 | 298.436 | 298.402 | 298.458 | 298.523 | 298.701 | 298.908 | 299.006 |
| Cartográficos | 367.736 | 431.801 | 529.255 | 539.565 | 536.679 | 539.992 | 542.872 | 569.042 |
| Figurativos (carteles, estampas) | 41.146 | 42.920 | 38.995 | 39.051 | 39.028 | 39.032 | 39.144 | 42.896 |
| Fotográficos ² | 1.744.736 | 1.775.800 | 1.795.043 | 1.906.263 | 2.205.836 | 2.231.415 | 2.314.586 | 2.492.051 |
| Otros audiovisuales (imágenes en movimiento o registros sonoros) | 7.977 | 8.159 | 8.164 | 8.199 | 8.559 | 8.832 | 8.872 | 14.198 |
| Imágenes digitalizadas | .. | .. | 43.552.054 | 45.266.742 | 46.263.906 | 46.984.033 | 48.683.716 | 50.407.776 |
| Documentos electrónicos | .. | .. | 2.400 | 2.400 | 2.400 | 2.458 | 2.458 | 2.458 |
| Sellos ³ | 1.231.276 | 1.231.299 | 1.234.266 | 21.653 | 21.654 | 23.198 | 23.218 | 23.228 |
| Otros ⁴ | 3.503 | 3.742 | 6.060 | 6.203 | 6.203 | 5.979 | 6.077 | 12.801 |
| Microcopias/microformas | 20.289.736 | 18.071.366 | 18.071.366 | 18.044.366 | 18.044.366 | 18.044.366 | 16.820.668 | 16.820.668 |
| SERVICIOS | | | | | | | | |
| Sesiones de trabajo en sala | .. | .. | .. | 40.252 | 36.182 | 36.435 | 35.766 | 35.464 |
| Sesiones de trabajo en Internet | 1.047.099 | 1.137.544 | 1.324.156 | 1.327.819 | .. | 1.579.211 | 1.747.165 | 1.913.683 |
| Consultas realizadas | 117.414 | 87.104 | 93.251 | 81.941 | 81.912 | 70.558 | 73.493 | 70.178 |
| Número de copias facilitadas | 2.643.080 | 2.058.912 | 2.679.071 | 2.547.375 | 2.522.327 | 2.458.829 | 2.493.735 | 2.404.159 |
| Préstamos de documentos | 5.708 | 3.356 | 2.788 | 3.458 | 3.549 | 3.455 | 1.967 | 2.235 |

NOTA.- A partir de 2011 se incorporan los archivos del Ministerio de Defensa.

1 La disminución en 2018 se debe a una nueva contabilización realizada en el Archivo General Militar de Guadalajara.

2 Se recogen únicamente las fotografías acondicionadas de forma específica en contenedores especiales para soporte fotográfico.

3 La disminución en 2014 se debe a un cambio de contabilización, considerando únicamente los sellos que autentifican un documento como elemento validador del mismo.

4 El aumento en 2013 se debe a que el Archivo Central de la Secretaría de Estado de Educación ha incluido 2.282 diapositivas.

Fuente de información: [Estadística de Archivos. Ministerio de Cultura y Deporte.](#)

4.1.5. Museos y colecciones museográficas por comunidad autónoma

| | 2010 | | 2012 | | 2014 | | 2016 | | 2018 | |
|--------------------------------|--------------|--------------|--------------|--------------|--------------|--------------|--------------|--------------|--------------|--------------|
| | Número | Porcentaje | Número | Porcentaje | Número | Porcentaje | Número | Porcentaje | Número | Porcentaje |
| TOTAL | 1.530 | 100,0 | 1.529 | 100,0 | 1.522 | 100,0 | 1.521 | 100,0 | 1.481 | 100,0 |
| Andalucía ¹ | 187 | 12,2 | 186 | 12,2 | 180 | 11,8 | 174 | 11,4 | 174 | 11,7 |
| Aragón | 69 | 4,5 | 61 | 4,0 | 68 | 4,5 | 70 | 4,6 | 74 | 5,0 |
| Asturias, Principado de | 51 | 3,3 | 50 | 3,3 | 56 | 3,7 | 58 | 3,8 | 57 | 3,8 |
| Baleares, Illes | 62 | 4,1 | 56 | 3,7 | 57 | 3,7 | 56 | 3,7 | 56 | 3,8 |
| Canarias | 57 | 3,7 | 56 | 3,7 | 49 | 3,2 | 52 | 3,4 | 54 | 3,6 |
| Cantabria | 11 | 0,7 | 12 | 0,8 | 12 | 0,8 | 13 | 0,9 | 13 | 0,9 |
| Castilla y León | 203 | 13,3 | 199 | 13,0 | 196 | 12,9 | 196 | 12,9 | 110 | 7,4 |
| Castilla-La Mancha | 158 | 10,3 | 154 | 10,1 | 193 | 12,7 | 183 | 12,0 | 186 | 12,6 |
| Cataluña | 108 | 7,1 | 115 | 7,5 | 118 | 7,8 | 115 | 7,6 | 117 | 7,9 |
| Comunitat Valenciana | 198 | 12,9 | 205 | 13,4 | 191 | 12,5 | 206 | 13,5 | 234 | 15,8 |
| Extremadura | 56 | 3,7 | 51 | 3,3 | 51 | 3,4 | 51 | 3,4 | 51 | 3,4 |
| Galicia | 78 | 5,1 | 80 | 5,2 | 82 | 5,4 | 84 | 5,5 | 87 | 5,9 |
| Madrid, Comunidad de | 123 | 8,0 | 124 | 8,1 | 130 | 8,5 | 129 | 8,5 | 129 | 8,7 |
| Murcia, Región de ² | 76 | 5,0 | 76 | 5,0 | 30 | 2,0 | 35 | 2,3 | 35 | 2,4 |
| Navarra, Com. Foral de | 8 | 0,5 | 13 | 0,9 | 13 | 0,9 | 10 | 0,7 | 13 | 0,9 |
| País Vasco | 63 | 4,1 | 67 | 4,4 | 66 | 4,3 | 61 | 4,0 | 63 | 4,3 |
| Rioja, La | 13 | 0,8 | 14 | 0,9 | 18 | 1,2 | 16 | 1,1 | 16 | 1,1 |
| Ceuta | 2 | 0,1 | 2 | 0,1 | 4 | 0,3 | 4 | 0,3 | 4 | 0,3 |
| Melilla | 7 | 0,5 | 8 | 0,5 | 8 | 0,5 | 8 | 0,5 | 8 | 0,5 |

1 En 2016, la Dirección General de Bienes Culturales y Estudios de la Junta de Andalucía ha procedido a excluir determinadas instituciones no reconocidas como museos o colecciones museográficas por la legislación andaluza en materia de museos, conforme a su Ley 8/2007, de 5 de octubre, de Museos y Colecciones Museográficas.

2 En 2014 la cifra observada en la Región de Murcia es consecuencia de la aplicación del Decreto 137/2005, de 9 de diciembre por el que se desarrolla la Ley 5/1996 de 30 de julio, de Museos de la Región de Murcia que reordena su sector museístico.

Fuente de información: [Estadística de Museos y Colecciones Museográficas. Ministerio de Cultura y Deporte.](#)



4.1. Expansión cultural

4.1.6. Museos y colecciones museográficas, fondos museísticos y visitantes por tipo de museo o colección Año 2018

| | Museos y colecciones ¹ | Número de fondos ² | Número de visitantes |
|---------------------------------------|-----------------------------------|-------------------------------|----------------------|
| TOTAL | 1.461 | 48.464.109 | 65.402.970 |
| Arqueológico | 191 | 8.742.263 | 6.679.508 |
| Arte contemporáneo | 133 | 668.903 | 13.841.271 |
| Artes decorativas | 24 | 216.464 | 718.950 |
| Bellas artes | 185 | 1.510.912 | 14.113.663 |
| Casa-Museo | 84 | 729.442 | 2.340.262 |
| Ciencia y tecnología | 63 | 322.514 | 4.438.603 |
| Ciencias naturales e historia natural | 58 | 15.227.888 | 1.612.913 |
| De sitio | 36 | 496.644 | 1.789.783 |
| Especializado | 156 | 3.345.862 | 5.854.199 |
| Etnografía y antropología | 250 | 3.629.853 | 2.380.019 |
| General | 134 | 12.732.831 | 4.653.480 |
| Historia | 145 | 839.455 | 6.568.933 |
| Otros | 2 | 1.078 | 411.386 |

1 Número de museos y colecciones museográficas que aportaron información a la estadística.

2 Los fondos museísticos recogidos están referidos únicamente a las instituciones que facilitaron información.

Fuente de información: Estadística de Museos y Colecciones Museográficas. Ministerio de Cultura y Deporte.

4.1.7. Bienes inmuebles inscritos como bienes de interés cultural por categoría

| | 2015 | | 2016 | | 2017 | | 2018 | |
|--------------------|--------|------------|--------|------------|--------|------------|--------|------------|
| | Número | Porcentaje | Número | Porcentaje | Número | Porcentaje | Número | Porcentaje |
| TOTAL | 17.302 | 100,0 | 17.450 | 100,0 | 17.579 | 100,0 | 17.621 | 100,0 |
| Monumento | 13.558 | 78,4 | 13.681 | 78,4 | 13.745 | 78,2 | 13.763 | 78,1 |
| Jardín histórico | 91 | 0,5 | 91 | 0,5 | 93 | 0,5 | 94 | 0,5 |
| Conjunto histórico | 970 | 5,6 | 970 | 5,6 | 970 | 5,5 | 969 | 5,5 |
| Sitio histórico | 457 | 2,6 | 479 | 2,7 | 514 | 2,9 | 530 | 3,0 |
| Zona arqueológica | 2.226 | 12,9 | 2.229 | 12,8 | 2.257 | 12,8 | 2.265 | 12,9 |

NOTA.- La categoría Monumentos comprende inmuebles como monumentos, museos, archivos y bibliotecas de titularidad estatal, y aquellos inmuebles considerados de interés cultural por la Ley 16/1985, como castillos, hórreos, cruces de término. Asimismo comprende otras categorías de protección jurídica establecidas por la legislación específica de las Comunidades Autónomas.

Fuente de información: Ministerio de Cultura y Deporte.



4. Cultura y ocio

4.1. Expansión cultural

4.1.8. Bienes muebles inscritos como bienes de interés cultural por categoría

| | 2015 | | 2016 | | 2017 | | 2018 | |
|---------------------------|---------------|--------------|---------------|--------------|---------------|--------------|---------------|--------------|
| | Número | Porcentaje | Número | Porcentaje | Número | Porcentaje | Número | Porcentaje |
| TOTAL | 20.370 | 100,0 | 22.114 | 100,0 | 22.938 | 100,0 | 22.578 | 100,0 |
| Pintura y Dibujo | 7.608 | 37,3 | 7.897 | 35,7 | 8.066 | 35,2 | 7.798 | 34,5 |
| Grabado | 433 | 2,1 | 440 | 2,0 | 448 | 2,0 | 497 | 2,2 |
| Escultura | 4.028 | 19,8 | 4.233 | 19,1 | 4.280 | 18,7 | 3.206 | 14,2 |
| Mobiliario | 2.359 | 11,6 | 2.557 | 11,6 | 2.605 | 11,4 | 2.747 | 12,2 |
| Tapices y Textiles | 684 | 3,4 | 805 | 3,6 | 821 | 3,6 | 898 | 4,0 |
| Instrumentos musicales | 128 | 0,6 | 165 | 0,7 | 169 | 0,7 | 246 | 1,1 |
| Instrumentos y maquinaria | 408 | 2,0 | 419 | 1,9 | 468 | 2,0 | 592 | 2,6 |
| Arqueología | 106 | 0,5 | 107 | 0,5 | 108 | 0,5 | 95 | 0,4 |
| Etnografía | 78 | 0,4 | 88 | 0,4 | 120 | 0,5 | 81 | 0,4 |
| Patrimonio documental | 151 | 0,7 | 441 | 2,0 | 444 | 1,9 | 702 | 3,1 |
| Patrimonio bibliográfico | 1.340 | 6,6 | 1.585 | 7,2 | 1.594 | 6,9 | 1.668 | 7,4 |
| Otros | 3.047 | 15,0 | 3.377 | 15,3 | 3.815 | 16,6 | 4.048 | 17,9 |

NOTA.- La categoría "Mobiliario" comprende Mobiliario y Retablos. 'Otros' comprende Numismática, Objetos artísticos. En 2015 se produce un fuerte incremento de bienes debido al aumento de bienes incoados en Galicia correspondientes en su mayor parte a la categoría Pintura y Dibujo.

Fuente de información: [Ministerio de Cultura y Deporte](#).

4.1.9. Bienes muebles e inmuebles inscritos como bienes de interés cultural por comunidad autónoma

| | Bienes muebles | | | | Bienes inmuebles | | | |
|-----------------------------|----------------|---------------|---------------|---------------|------------------|---------------|---------------|---------------|
| | 2015 | 2016 | 2017 | 2018 | 2015 | 2016 | 2017 | 2018 |
| TOTAL | 20.370 | 22.114 | 22.938 | 22.578 | 17.302 | 17.450 | 17.579 | 17.621 |
| Andalucía | 6.224 | 6.270 | 6.285 | 6.082 | 3.391 | 3.510 | 3.523 | 3.534 |
| Aragón | 10 | 10 | 64 | 70 | 807 | 814 | 823 | 828 |
| Asturias, Principado de | 8 | 19 | 19 | 19 | 388 | 389 | 390 | 390 |
| Baleares, Illes | 520 | 585 | 1.191 | 1.266 | 3.063 | 3.066 | 3.066 | 3.068 |
| Canarias | 2.063 | 2.063 | 2.063 | 2.086 | 644 | 648 | 669 | 671 |
| Cantabria | 24 | 24 | 24 | 31 | 293 | 293 | 293 | 293 |
| Castilla y León | 140 | 140 | 141 | 156 | 1.397 | 1.400 | 1.402 | 1.403 |
| Castilla-La Mancha | 88 | 166 | 248 | 254 | 807 | 814 | 817 | 818 |
| Cataluña | 592 | 597 | 597 | 501 | 2.380 | 2.385 | 2.405 | 2.407 |
| Comunitat Valenciana | 4 | 941 | 983 | 1.003 | 1.286 | 1.293 | 1.338 | 1.344 |
| Extremadura | 274 | 334 | 334 | 328 | 290 | 290 | 295 | 296 |
| Galicia | 5.078 | 5.601 | 5.603 | 6.055 | 767 | 769 | 776 | 778 |
| Madrid, Comunidad de | 551 | 561 | 583 | 597 | 488 | 486 | 486 | 490 |
| Murcia, Región de | 1.843 | 1.847 | 1.847 | 1.795 | 533 | 534 | 537 | 540 |
| Navarra, Comunidad Foral de | 2.852 | 2.858 | 2.858 | 2.243 | 191 | 192 | 192 | 193 |
| País Vasco | 99 | 98 | 98 | 92 | 287 | 287 | 288 | 288 |
| Rioja, La | 0 | 0 | 0 | 0 | 182 | 173 | 173 | 174 |
| Ceuta | 0 | 0 | 0 | 0 | 96 | 96 | 95 | 95 |
| Melilla | 0 | 0 | 0 | 0 | 12 | 11 | 11 | 11 |
| No consta | 0 | 0 | 0 | 0 | 0 | 0 | 0 | 0 |

NOTA.- En 2015 se produce un fuerte incremento de bienes debido al aumento de bienes incoados en Galicia correspondientes en su mayor parte a la categoría Pintura y Dibujo.

Fuente de información: [Ministerio de Cultura y Deporte](#).



4.1. Expansión cultural

4.1.10. Profesionales de la música, entidades y actividades

| | 2011 | 2012 | 2013 | 2014 | 2015 | 2016 | 2017 | 2018 |
|-----------------------------------------------------------------------|-------|-------|-------|-------|-------|-------|-------|-------|
| PROFESIONALES¹ | | | | | | | | |
| Cantantes | (4) | (4) | (4) | (4) | (4) | (4) | (4) | (4) |
| Compositores | 1.538 | 1.578 | 1.641 | 1.685 | 1.724 | 1.809 | 1.893 | (5) |
| Críticos | (4) | (4) | (4) | (4) | (4) | (4) | (4) | (4) |
| Directores (orquesta, banda, coro) | (4) | (4) | (4) | (4) | (4) | (4) | (4) | (4) |
| Docentes ² | (4) | (4) | (4) | (4) | (4) | (4) | (4) | (4) |
| Instrumentistas | (4) | (4) | (4) | (4) | (4) | (4) | (4) | (4) |
| Investigadores | (4) | (4) | (4) | (4) | (4) | (4) | (4) | (4) |
| ENTIDADES | | | | | | | | |
| Dedicadas a la interpretación | | | | | | | | |
| Agrupaciones de cámara | 290 | 305 | 336 | 346 | 353 | 359 | 284 | 290 |
| Agrupaciones líricas | 35 | 37 | 37 | 37 | 32 | 33 | 35 | 31 |
| Bandas | 1.514 | 1.515 | 1.517 | 1.519 | 1.518 | 1.519 | 1.508 | 1.510 |
| Coros | 2.753 | 2.673 | 2.682 | 2.698 | 2.702 | 2.627 | 2.534 | 2.551 |
| Orquestas de cámara | 107 | 106 | 113 | 118 | 121 | 124 | 125 | 111 |
| Orquestas sinfónicas | 161 | 166 | 170 | 181 | 185 | 191 | 204 | 194 |
| Dedicadas a la conservación, documentación e investigación | | | | | | | | |
| Archivos | 161 | 143 | 183 | 221 | 249 | 250 | 263 | 285 |
| Bibliotecas | 123 | 110 | 131 | 152 | 171 | 171 | 170 | 170 |
| Centros de documentación e investigación | 55 | 47 | 54 | 60 | 77 | 77 | 80 | 80 |
| Fonotecas | 65 | 42 | 43 | 48 | 51 | 52 | 53 | 54 |
| Laboratorios de música electroacústica | 12 | 4 | 5 | 5 | 7 | 7 | 8 | 8 |
| Museos y colecciones privadas | 48 | 40 | 48 | 71 | 131 | 132 | 132 | 130 |
| Dedicadas a la enseñanza (conservatorios, escuelas, academias) | | | | | | | | |
| Centros públicos | 1.016 | 1.015 | 1.043 | 1.044 | 1.045 | 932 | 943 | 943 |
| Centros privados | 594 | 585 | 592 | 595 | 595 | 549 | 486 | 490 |
| Universidades | 23 | 25 | 28 | 29 | 29 | 28 | 26 | 27 |
| Dedicadas a la promoción y difusión | | | | | | | | |
| Agencias | 416 | 437 | 440 | 443 | 444 | 445 | 448 | 366 |
| Fundaciones y asociaciones | 775 | 563 | 593 | 610 | 613 | 618 | 627 | 569 |
| Dedicadas a la fabricación y comercialización | | | | | | | | |
| Afinadores | 55 | 74 | 74 | 75 | 75 | 75 | 75 | 75 |
| Compañías discográficas | 86 | 60 | 60 | 61 | 61 | 60 | 60 | 60 |
| Comercio mayorista | 168 | 141 | 145 | 145 | 145 | 145 | 145 | 145 |
| Construcción y restauración de instrumentos | 184 | 171 | 186 | 189 | 189 | 189 | 189 | 189 |
| Editoriales | 149 | 161 | 161 | 161 | 110 | 110 | 110 | 110 |
| Estudios de grabación | 147 | 59 | 59 | 59 | 59 | 59 | 59 | 59 |
| Salas de concierto | 500 | 508 | 515 | 541 | 537 | 541 | 539 | 542 |
| ACTIVIDADES³ | | | | | | | | |
| Concursos | 281 | 278 | 209 | 221 | 217 | 215 | 211 | 217 |
| Festivales | 880 | 901 | 814 | 855 | 851 | 869 | 887 | 896 |
| Festivales y concursos de jazz | 143 | 135 | 117 | 115 | 119 | 117 | 119 | 123 |
| Congresos y seminarios | 28 | 27 | 15 | 14 | 14 | 16 | 14 | 14 |
| Cursos | 219 | 229 | 242 | 264 | 248 | 237 | 235 | 238 |
| Entidades convocantes de becas y ayudas | 53 | 50 | 44 | 42 | 41 | 41 | 41 | 41 |

1 Se debe tener en cuenta que un mismo profesional puede considerarse incluido, según la amplitud de sus conocimientos o actividades en más de uno de los epígrafes.

2 Incluye exclusivamente profesores de conservatorios profesionales y superiores, así como profesores de enseñanzas universitarias (especialidad de musicología).

3 Para una correcta interpretación de los datos ha de tenerse en cuenta que se refieren a actividades que poseen carácter estable y se programan de manera periódica, excluyéndose los eventos únicos. Los festivales se refieren en su mayoría a música clásica, aunque excepcionalmente pueden incluirse otros.

4 Dato no disponible debido a la aplicación de la ley de Protección de Datos.

5 Las características de la base de datos de profesionales de Danza no permiten facilitar datos a partir de 2018.

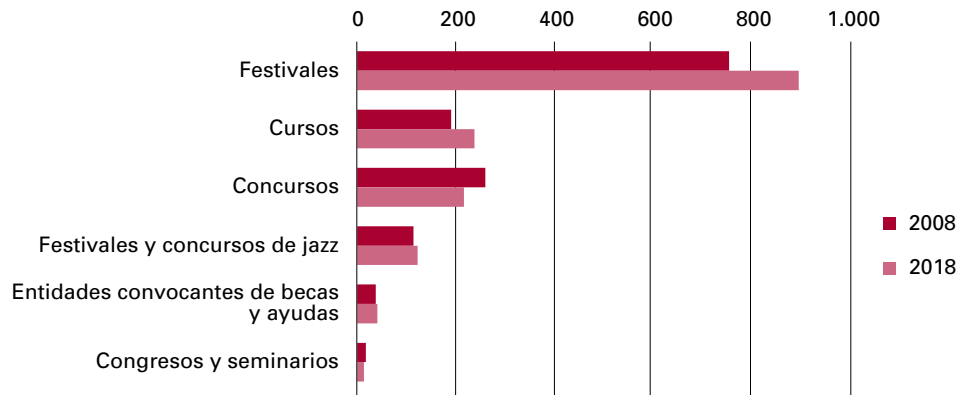
Fuente de información: Instituto Nacional de las Artes Escénicas y de la Música. Ministerio de Cultura y Deporte.



4. Cultura y ocio

4.1. Expansión cultural

4.1.G.3. Actividades musicales



Fuente: Instituto Nacional de las Artes Escénicas y de la Música. Ministerio de Cultura y Deporte.

4.1.11. Profesionales de la danza, compañías, centros de enseñanza y otros

| | 2011 | 2012 | 2013 | 2014 | 2015 | 2016 | 2017 | 2018 |
|-------------------------------------------------|-------|-------|-------|-------|-------|-------|-------|------|
| PROFESIONALES¹ | 4.517 | 5.550 | 4.933 | 4.824 | 5.261 | 5.186 | 5.040 | .. |
| Bailarines | 2.588 | 2.961 | 2.270 | 1.982 | 2.251 | 2.268 | 1.877 | .. |
| Bailarines coreógrafos | 550 | 1.159 | 1.000 | 1.043 | 964 | 927 | 1.078 | .. |
| Bailarines docentes | 263 | 243 | 481 | 530 | 629 | 652 | 682 | .. |
| Bailarines docentes coreógrafos | 178 | 230 | 250 | 270 | 321 | 348 | 364 | .. |
| Coreógrafos | 175 | 191 | 76 | 101 | 122 | 95 | 106 | .. |
| Docentes | 650 | 649 | 731 | 760 | 813 | 755 | 768 | .. |
| Docentes coreógrafos | 113 | 117 | 125 | 138 | 161 | 141 | 165 | .. |
| COMPANÍAS² | 875 | 889 | 913 | 937 | 964 | 1.001 | 833 | 876 |
| CENTROS DE ENSEÑANZA | | | | | | | | |
| Públicos | 188 | 188 | 188 | 189 | 192 | 219 | 222 | 222 |
| Privados | 505 | 515 | 527 | 530 | 535 | 550 | 559 | 564 |
| CENTROS DE INVESTIGACIÓN Y DOCUMENTACIÓN | 38 | 36 | 38 | 41 | 68 | 68 | 70 | 72 |

NOTA.-Los profesionales de la danza son los relacionados con estrenos coreográficos durante el último quinquenio. Las características de la base de datos de profesionales de la danza no permiten facilitar datos de partir de 2018.

1 Un mismo profesional puede considerarse incluido según la amplitud de sus conocimientos o actividades en más de uno de los epígrafes.

2 El Centro de Documentación de Música y Danza ha procedido a una depuración del fichero de las Compañías de Danza, dando de baja a aquellas que no han tenido actividad durante los últimos siete años, lo cual justifica el descenso de los datos de 2017 respecto a 2016.

Fuente de información: Instituto Nacional de las Artes Escénicas y de la Música. Ministerio de Cultura y Deporte.



4.1. Expansión cultural

4.1.12. Personas que realizaron o suelen realizar actividades culturales

Porcentaje de la población de cada colectivo

| | 2014-2015 | | | 2018-2019 | | |
|-----------------------------------------------------|-----------|---------|---------|-----------|---------|---------|
| | Total | Hombres | Mujeres | Total | Hombres | Mujeres |
| En el último año | | | | | | |
| MUSEOS, EXPOSICIONES Y GALERIAS DE ARTE (Visitaron) | 39,4 | 38,8 | 40,1 | 46,7 | 46,5 | 46,9 |
| Museos | 33,2 | 32,3 | 34,2 | 40,5 | 40,0 | 40,9 |
| Exposiciones | 23,8 | 23,5 | 24,1 | 29,8 | 29,7 | 29,9 |
| Galerías de arte | 12,7 | 12,0 | 13,4 | 16,0 | 15,0 | 17,0 |
| MONUMENTOS Y YACIMIENTOS (Visitaron) | 42,8 | 43,2 | 42,3 | 50,8 | 51,7 | 50,0 |
| Monumentos | 41,4 | 41,9 | 41,0 | 49,3 | 50,2 | 48,4 |
| Yacimientos arqueológicos | 16,6 | 16,9 | 16,3 | 21,8 | 22,9 | 20,8 |
| ARCHIVOS (Visitaron) | 5,6 | 6,3 | 4,9 | 7,1 | 7,6 | 6,6 |
| BIBLIOTECAS (Fueron o accedieron) | 25,6 | 23,4 | 27,7 | 26,8 | 24,8 | 28,8 |
| Ir a una biblioteca | 22,7 | 20,2 | 25,2 | 23,0 | 20,6 | 25,2 |
| Acceder por Internet | 7,9 | 7,5 | 8,3 | 9,9 | 9,6 | 10,2 |
| LECTURA (Leyeron libros) | 62,2 | 57,6 | 66,5 | 65,8 | 62,0 | 69,4 |
| Libros relacionados con la profesión o estudios | 29,0 | 30,9 | 27,3 | 33,5 | 35,2 | 31,9 |
| Libros no relacionados con la profesión o estudios | 56,0 | 49,4 | 62,3 | 59,5 | 53,5 | 65,1 |
| En formato papel (Suelen utilizar) | 59,0 | 54,4 | 63,3 | 61,9 | 57,9 | 65,7 |
| En formato digital (Suelen utilizar) | 17,7 | 17,2 | 18,2 | 20,2 | 19,8 | 20,6 |
| Directamente de Internet (Suelen utilizar) | 5,7 | 6,6 | 4,9 | 9,9 | 10,8 | 9,1 |
| ARTES ESCÉNICAS Y MUSICALES (Asistieron) | 43,5 | 42,5 | 44,4 | 46,8 | 46,1 | 47,5 |
| ARTES ESCÉNICAS (Asistieron) | 29,9 | 26,8 | 32,9 | 30,8 | 27,8 | 33,7 |
| Teatro | 23,2 | 20,6 | 25,7 | 24,5 | 22,0 | 26,8 |
| Ópera | 2,6 | 2,2 | 3,1 | 3,3 | 2,8 | 3,8 |
| Zarzuela | 1,8 | 1,3 | 2,2 | 1,5 | 1,4 | 1,6 |
| Ballet/danza | 7,0 | 5,3 | 8,6 | 8,0 | 5,7 | 10,1 |
| Circo | 7,7 | 7,6 | 7,8 | 7,3 | 7,1 | 7,4 |
| ARTES MUSICALES (Asistieron) | 29,2 | 30,0 | 28,4 | 34,2 | 35,2 | 33,2 |
| Conciertos de música clásica | 8,6 | 7,9 | 9,2 | 9,4 | 9,3 | 9,5 |
| Conciertos de música actual | 24,5 | 25,9 | 23,2 | 30,1 | 31,6 | 28,7 |
| CINE (Asistieron) | 54,0 | 54,4 | 53,6 | 57,8 | 58,4 | 57,3 |
| Al menos una vez al mes | | | | | | |
| ESCUCHAR MÚSICA (Suelen escuchar) | 85,5 | 87,4 | 83,8 | 85,8 | 86,7 | 84,9 |
| En el ordenador o directamente en internet | 26,2 | 29,1 | 23,5 | 40,8 | 42,8 | 38,9 |
| PUBLICACIONES PERIÓDICAS (Suelen leer) | 79,7 | 84,8 | 74,8 | 76,9 | 82,3 | 71,8 |
| Directamente en internet | 26,8 | 33,2 | 20,7 | 42,9 | 48,1 | 37,9 |
| Gratuitas | 51,8 | 58,9 | 45,0 | 61,2 | 67,7 | 55,1 |
| Prensa diaria de información general | 70,4 | 77,8 | 63,4 | 69,7 | 76,3 | 63,3 |
| Prensa deportiva | 34,5 | 60,1 | 10,1 | 34,6 | 57,6 | 12,8 |
| Revistas culturales | 20,6 | 21,2 | 19,9 | 22,7 | 22,7 | 22,7 |
| AUDIOVISUALES (Suelen ver o escuchar) | | | | | | |
| Radio | 76,8 | 80,1 | 73,6 | 75,4 | 77,3 | 73,6 |
| Directamente en internet | 10,4 | 12,2 | 8,8 | 13,3 | 14,9 | 11,7 |
| Vídeo | 42,1 | 46,6 | 37,8 | 61,8 | 63,5 | 60,2 |
| Directamente en internet | 12,3 | 14,9 | 9,9 | 22,5 | 24,6 | 20,5 |
| Televisión | 95,5 | 94,9 | 96,1 | 90,9 | 90,0 | 91,8 |
| Directamente en internet | 8,9 | 10,1 | 7,7 | 13,5 | 14,8 | 12,2 |
| VIDEOJUEGOS (Suelen utilizar) | 13,8 | 20,2 | 7,8 | 13,8 | 20,8 | 7,1 |
| NUEVAS TECNOLOGÍAS (Suelen utilizar) | | | | | | |
| Ordenador o tablet por ocio o tiempo libre | 62,5 | 65,7 | 59,5 | 62,3 | 65,9 | 58,8 |
| Internet por ocio o tiempo libre | 66,9 | 69,6 | 64,4 | 75,1 | 77,4 | 72,9 |

Fuente de información: Encuesta de Hábitos y Prácticas Culturales en España. Ministerio de Cultura y Deporte.

4. Cultura y ocio

4.2. Deportes

| Federaciones | | |
|---------------------|----------------------------------------------------------------|-----|
| 4.2.1. | Sociedades y clubes federados. 2011-2018 | 133 |
| 4.2.G.1. | Sociedades y clubes federados con mayor número de socios. 2018 | 134 |
| 4.2.2. | Licencias federativas. 2011-2018 | 135 |
| 4.2.G.2. | Deportes con mayor número de licencias federativas. 2018 | 136 |



4.2. Deportes

4.2.1. Sociedades y clubes federados

(Continúa)

| Federación Nacional | 2011 | 2012 | 2013 | 2014 | 2015 | 2016 | 2017 | 2018 |
|------------------------------------|---------------|---------------|---------------|---------------|---------------|---------------|---------------|---------------|
| TOTAL | 60.262 | 62.346 | 62.363 | 65.005 | 65.711 | 66.004 | 67.030 | 67.512 |
| Actividades subacuáticas | 1.101 | 1.180 | 991 | 996 | 990 | 989 | 988 | 988 |
| Aeronáutica | 465 | 480 | 474 | 490 | 511 | 511 | 511 | 512 |
| Ajedrez | 974 | 936 | 911 | 892 | 1.022 | 932 | 950 | 958 |
| Atletismo | 1.055 | 1.152 | 1.203 | 1.359 | 1.351 | 1.528 | 1.623 | 1.538 |
| Automovilismo | 330 | 282 | 263 | 267 | 482 | 485 | 432 | 593 |
| Bádminton | 250 | 250 | 241 | 236 | 245 | 258 | 260 | 268 |
| Baile deportivo | 99 | 102 | 117 | 132 | 147 | 154 | 162 | 169 |
| Baloncesto | 4.288 | 4.053 | 3.968 | 3.843 | 3.542 | 3.488 | 3.473 | 3.619 |
| Balonmano | 812 | 853 | 848 | 875 | 898 | 915 | 916 | 924 |
| Béisbol y softbol | 97 | 99 | 81 | 84 | 86 | 90 | 83 | 84 |
| Billar | 264 | 264 | 301 | 246 | 249 | 228 | 219 | 215 |
| Bolos | 212 | 214 | 208 | 324 | 332 | 396 | 380 | 358 |
| Boxeo | 68 | 151 | 145 | 152 | 205 | 127 | 494 | 522 |
| Caza | 5.797 | 5.831 | 5.398 | 6.535 | 5.836 | 6.295 | 5.965 | 5.965 |
| Ciclismo | 2.800 | 3.043 | 3.177 | 3.420 | 3.575 | 3.796 | 3.745 | 3.808 |
| Colombicultura | 1.022 | 1.028 | 1.033 | 1.047 | 1.054 | 1.057 | 1.061 | 1.069 |
| Colombófila | 185 | 163 | 165 | 174 | 176 | 176 | 168 | 167 |
| Deportes discapacidad física | 150 | 170 | 123 | 120 | 107 | 111 | 107 | 137 |
| Deportes discapacidad intelectual | 160 | 219 | 159 | 213 | 227 | 204 | 215 | 232 |
| Deportes para sordos | 41 | 41 | 31 | 23 | 42 | 47 | 44 | 47 |
| Deporte parálisis y daño cerebral | 111 | 106 | 99 | 118 | 126 | 116 | 113 | 127 |
| Deportes de hielo | 49 | 49 | 38 | 35 | 38 | 39 | 39 | 39 |
| Deportes de invierno | 196 | 196 | 193 | 201 | 212 | 212 | 207 | 214 |
| Esgrima | 212 | 221 | 216 | 221 | 256 | 261 | 267 | 274 |
| Espeleología | 350 | 334 | 129 | 237 | 103 | 392 | 376 | 373 |
| Esquí náutico | 26 | 34 | 32 | 31 | 30 | 25 | 17 | 14 |
| Fútbol ¹ | 19.585 | 21.027 | 21.584 | 21.649 | 21.831 | 20.588 | 21.148 | 21.148 |
| Fútbol americano | 107 | 114 | 86 | 106 | 110 | 135 | 148 | 156 |
| Galgos | 626 | 609 | 547 | 506 | 478 | 494 | 494 | 502 |
| Gimnasia | 707 | 442 | 434 | 514 | 855 | 746 | 1.012 | 1.054 |
| Golf | 596 | 591 | 591 | 600 | 591 | 594 | 589 | 587 |
| Halterofilia | 92 | 90 | 94 | 91 | 89 | 99 | 100 | 115 |
| Hípica | 770 | 788 | 766 | 820 | 799 | 824 | 835 | 882 |
| Hockey | 100 | 107 | 115 | 123 | 138 | 132 | 125 | 116 |
| Judo | 945 | 901 | 996 | 1.001 | 1.013 | 1.023 | 1.025 | 1.024 |
| Karate | 1.405 | 1.395 | 1.376 | 1.283 | 1.422 | 1.458 | 1.431 | 1.438 |
| Kickboxing y Muaythai ² | 155 | 167 | 106 | 114 | 97 | 353 | 447 | 498 |
| Luchas olímpicas | 136 | 88 | 237 | 230 | 207 | 217 | 267 | 303 |
| Montaña y escalada | 1.801 | 1.949 | 2.083 | 2.263 | 2.475 | 2.631 | 2.748 | 2.807 |
| Motociclismo | 390 | 386 | 946 | 830 | 894 | 883 | 877 | 872 |
| Motonáutica | 202 | 203 | 208 | 214 | 218 | 207 | 209 | 217 |
| Natación | 731 | 722 | 723 | 754 | 770 | 792 | 794 | 853 |
| Orientación | 130 | 144 | 148 | 159 | 175 | 187 | 195 | 174 |
| Pádel | 508 | 593 | 788 | 1.062 | 1.022 | 1.131 | 1.158 | 1.162 |
| Patínaje | 842 | 967 | 966 | 1.046 | 1.067 | 1.402 | 1.196 | 1.381 |
| Pelota | 495 | 606 | 447 | 695 | 684 | 575 | 529 | 534 |
| Pentatlón moderno | 14 | 16 | 15 | 18 | 17 | 18 | 18 | 18 |
| Pesca y casting | 1.486 | 1.721 | 1.354 | 1.311 | 1.341 | 1.369 | 1.329 | 1.253 |
| Petanca | 1.109 | 954 | 950 | 920 | 1.014 | 685 | 715 | 636 |
| Piragüismo | 321 | 315 | 287 | 270 | 293 | 316 | 295 | 298 |
| Polo | 22 | 28 | 29 | 26 | 24 | 18 | 22 | 22 |
| Remo | 140 | 141 | 122 | 218 | 128 | 133 | 190 | 164 |
| Rugby | 214 | 218 | 224 | 226 | 259 | 282 | 299 | 332 |
| Salvamento y socorrismo | 73 | 74 | 63 | 74 | 77 | 88 | 75 | 87 |
| Squash | 163 | 72 | 79 | 58 | 75 | 39 | 70 | 92 |



4. Cultura y ocio

4.2. Deportes

4.2.1. Sociedades y clubes federados

(Conclusión)

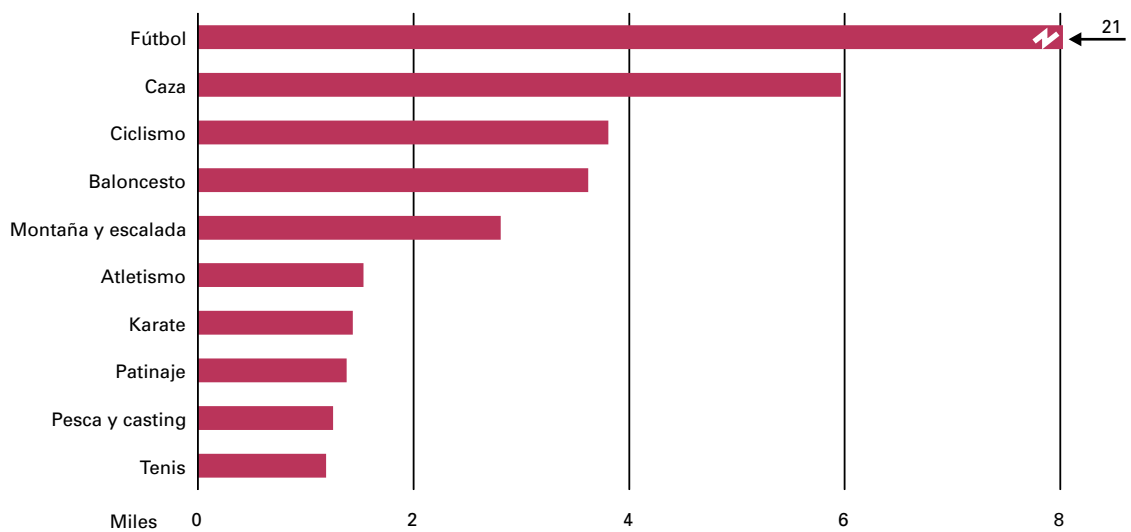
| Federación Nacional | 2011 | 2012 | 2013 | 2014 | 2015 | 2016 | 2017 | 2018 |
|---------------------|-------|-------|-------|-------|-------|-------|-------|-------|
| Surf | 132 | 140 | 145 | 150 | 155 | 164 | 174 | 179 |
| Taekwondo | 698 | 698 | 627 | 710 | 656 | 747 | 763 | 766 |
| Tenis | 1.226 | 1.244 | 1.252 | 1.278 | 1.287 | 1.230 | 1.179 | 1.190 |
| Tenis de mesa | 515 | 510 | 515 | 502 | 472 | 455 | 481 | 496 |
| Tiro a vuelo | 36 | 38 | 38 | 38 | 38 | 38 | 40 | 38 |
| Tiro con arco | 392 | 377 | 381 | 385 | 397 | 435 | 436 | 449 |
| Tiro olímpico | 702 | 760 | 712 | 730 | 709 | 732 | 732 | 424 |
| Triatlón | 660 | 770 | 904 | 866 | 1.121 | 1.038 | 1.109 | 1.128 |
| Vela | 493 | 498 | 465 | 452 | 453 | 451 | 457 | 342 |
| Voleibol | 429 | 432 | 416 | 442 | 418 | 463 | 504 | 561 |

1 El Consejo Superior de Deportes ha iniciado una revisión de la serie histórica de clubs federados de fútbol. Para 2018 se han utilizado los resultados disponibles para 2017.

2 A partir de 2017 la Federación Española de Kickboxing pasa a denominarse Federación Española de Kickboxing y Muaythai y Disciplinas Asociadas.

Fuente de información: [Consejo Superior de Deportes](#). [Ministerio de Cultura y Deporte](#).

4.2.G.1. Sociedades y clubes federados con mayor número de socios. 2018



Fuente: Consejo Superior de Deportes. Ministerio de Cultura y Deporte.



4.2. Deportes

4.2.2. Licencias federativas

(Continúa)

| Federación Nacional | 2011 | 2012 | 2013 | 2014 | 2015 | 2016 | 2017 | 2018 |
|------------------------------------|------------------|------------------|------------------|------------------|------------------|------------------|------------------|------------------|
| TOTAL | 3.548.118 | 3.498.848 | 3.394.635 | 3.390.459 | 3.504.306 | 3.586.133 | 3.761.498 | 3.866.867 |
| Actividades subacuáticas | 36.969 | 33.544 | 31.750 | 30.302 | 27.926 | 26.122 | 26.572 | 27.888 |
| Aeronáutica | 10.350 | 6.701 | 4.294 | 10.046 | 8.985 | 8.079 | 8.246 | 9.557 |
| Ajedrez | 23.122 | 23.063 | 22.150 | 24.153 | 24.908 | 26.558 | 27.755 | 28.382 |
| Atletismo | 71.912 | 80.309 | 62.355 | 65.292 | 70.911 | 74.087 | 81.673 | 85.401 |
| Automovilismo | 17.947 | 14.961 | 13.526 | 14.164 | 15.071 | 19.549 | 20.315 | 26.314 |
| Bádminton | 7.008 | 6.763 | 6.804 | 6.990 | 7.289 | 7.565 | 7.789 | 8.357 |
| Baile deportivo | 2.589 | 2.556 | 2.242 | 2.154 | 3.484 | 5.010 | 4.711 | 4.932 |
| Baloncesto | 403.561 | 407.728 | 400.153 | 354.949 | 355.845 | 347.017 | 354.328 | 385.110 |
| Balónmano | 96.258 | 95.763 | 91.819 | 92.249 | 92.716 | 95.037 | 98.709 | 99.185 |
| Béisbol y softbol | 6.615 | 5.233 | 4.389 | 5.952 | 5.715 | 4.163 | 4.456 | 4.593 |
| Billar | 3.212 | 1.805 | 2.253 | 2.709 | 2.669 | 2.844 | 1.985 | 3.620 |
| Bolos | 9.928 | 8.367 | 6.904 | 9.399 | 8.253 | 8.849 | 9.827 | 9.785 |
| Boxeo | 4.013 | 1.381 | 3.008 | 3.146 | 3.188 | 3.179 | 10.108 | 11.793 |
| Caza | 390.856 | 369.895 | 350.765 | 334.915 | 333.974 | 332.130 | 328.677 | 317.065 |
| Ciclismo | 59.717 | 61.733 | 65.339 | 70.800 | 75.855 | 75.871 | 74.664 | 75.680 |
| Colombicultura | 23.436 | 23.278 | 22.933 | 22.520 | 23.690 | 24.874 | 25.430 | 26.925 |
| Colombófila | 3.441 | 2.850 | 4.076 | 4.224 | 4.962 | 3.106 | 2.976 | 2.953 |
| Deporte discapacidad física | 4.031 | 2.231 | 2.206 | 1.883 | 2.156 | 1.632 | 1.567 | 1.543 |
| Deporte discapacidad intelectual | 4.638 | 4.619 | 3.209 | 5.869 | 5.995 | 5.951 | 5.823 | 5.368 |
| Deporte para ciegos | 2.082 | 2.009 | 2.026 | 1.801 | 1.770 | 1.767 | 1.843 | 1.772 |
| Deporte para sordos | 730 | 733 | 615 | 325 | 1.043 | 1.079 | 906 | 907 |
| Deporte parálisis y daño cerebral | 1.743 | 1.557 | 1.238 | 1.272 | 1.362 | 1.324 | 1.289 | 1.352 |
| Deportes de hielo | 1.798 | 1.618 | 2.083 | 1.276 | 1.719 | 2.124 | 2.151 | 1.949 |
| Deportes de invierno | 11.786 | 3.291 | 3.064 | 3.044 | 3.404 | 3.446 | 3.742 | 3.741 |
| Esgrima | 8.453 | 4.044 | 6.114 | 5.554 | 5.631 | 5.867 | 6.162 | 6.182 |
| Espeleología | 9.367 | 7.451 | 2.590 | 6.196 | 2.149 | 10.833 | 10.967 | 9.978 |
| Esquí náutico | 1.162 | 755 | 633 | 748 | 723 | 799 | 867 | 853 |
| Fútbol | 834.458 | 869.320 | 855.987 | 874.093 | 909.761 | 942.674 | 1.027.907 | 1.063.090 |
| Fútbol americano | 5.670 | 5.615 | 4.463 | 4.833 | 5.127 | 5.907 | 6.408 | 7.080 |
| Galgos | 14.615 | 12.789 | 10.180 | 10.151 | 10.312 | 11.201 | 11.600 | 12.190 |
| Gimnasia | 23.917 | 29.639 | 30.822 | 24.032 | 38.842 | 40.066 | 45.863 | 49.719 |
| Golf | 325.192 | 313.828 | 294.884 | 283.849 | 276.150 | 271.865 | 270.463 | 270.996 |
| Halterofilia | 2.497 | 1.967 | 2.245 | 2.251 | 2.295 | 2.834 | 2.571 | 2.956 |
| Hípica | 53.031 | 51.982 | 47.830 | 48.158 | 48.292 | 50.705 | 51.362 | 50.781 |
| Hockey | 9.845 | 10.629 | 11.908 | 13.178 | 13.219 | 14.336 | 14.845 | 16.209 |
| Judo | 108.077 | 106.753 | 106.466 | 104.340 | 104.871 | 104.932 | 105.388 | 105.206 |
| Karate | 71.433 | 61.608 | 61.395 | 59.049 | 65.316 | 64.952 | 70.290 | 72.910 |
| Kickboxing y Muaythai ¹ | 3.159 | 2.943 | 2.032 | 2.186 | 1.809 | 9.486 | 9.150 | 10.182 |
| Luchas olímpicas | 10.777 | 6.052 | 12.368 | 11.515 | 10.003 | 6.194 | 8.003 | 10.085 |
| Montaña y escalada | 148.592 | 155.940 | 169.188 | 188.292 | 203.860 | 222.556 | 237.825 | 233.161 |
| Motociclismo | 15.293 | 14.187 | 17.827 | 14.219 | 19.908 | 16.403 | 15.377 | 14.630 |
| Motonáutica | 806 | 508 | 489 | 510 | 557 | 367 | 338 | 455 |
| Natación | 55.217 | 59.841 | 61.246 | 59.123 | 63.644 | 63.216 | 64.119 | 67.918 |
| Orientación | 18.324 | 18.869 | 18.922 | 17.744 | 14.797 | 14.754 | 18.515 | 19.018 |
| Pádel | 34.787 | 39.652 | 43.312 | 49.463 | 56.263 | 58.324 | 68.788 | 72.266 |
| Patinaje | 42.305 | 40.154 | 45.186 | 47.512 | 50.803 | 58.057 | 60.425 | 64.789 |
| Pelota | 15.176 | 15.064 | 12.252 | 15.483 | 15.480 | 13.833 | 13.608 | 13.486 |
| Pentatlón moderno | 302 | 212 | 164 | 337 | 401 | 447 | 510 | 539 |
| Pesca y casting | 68.235 | 61.275 | 56.889 | 55.037 | 55.255 | 54.992 | 52.526 | 52.351 |
| Petanca | 27.193 | 25.018 | 23.203 | 21.467 | 21.987 | 19.588 | 18.706 | 19.401 |
| Piragüismo | 15.167 | 6.754 | 6.409 | 7.249 | 9.601 | 9.838 | 10.015 | 10.154 |
| Polo | 533 | 537 | 552 | 633 | 695 | 802 | 784 | 854 |
| Remo | 13.276 | 8.513 | 10.548 | 15.414 | 12.530 | 11.562 | 11.542 | 10.689 |
| Rugby | 22.347 | 24.849 | 23.763 | 25.892 | 28.479 | 31.692 | 34.232 | 35.682 |
| Salvamento y socorrismo | 14.372 | 11.604 | 10.641 | 10.183 | 10.660 | 10.602 | 10.839 | 13.803 |



4. Cultura y ocio

4.2. Deportes

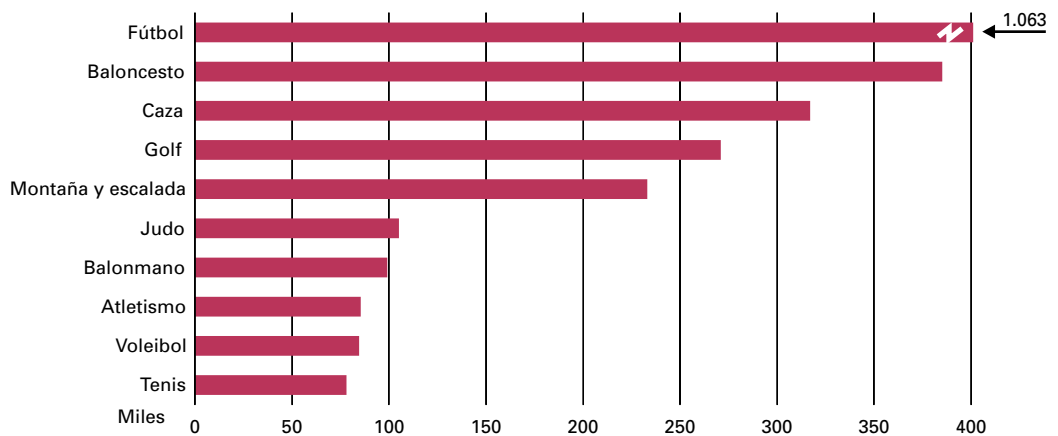
4.2.2. Licencias federativas

(Conclusión)

| Federación Nacional | 2011 | 2012 | 2013 | 2014 | 2015 | 2016 | 2017 | 2018 |
|---------------------|---------|---------|--------|--------|--------|--------|--------|--------|
| Squash | 2.680 | 1.760 | 1.917 | 1.745 | 1.659 | 1.212 | 1.805 | 2.110 |
| Surf | 14.009 | 23.089 | 23.249 | 25.631 | 27.624 | 30.555 | 38.520 | 44.286 |
| Taekwondo | 40.891 | 32.230 | 34.300 | 38.882 | 38.908 | 42.364 | 43.007 | 43.760 |
| Tenis | 109.418 | 103.898 | 89.830 | 85.668 | 81.581 | 80.227 | 77.864 | 78.100 |
| Tenis de mesa | 10.820 | 10.024 | 10.112 | 10.457 | 9.947 | 8.629 | 11.386 | 11.274 |
| Tiro a vuelo | 2.374 | 2.057 | 1.829 | 1.669 | 1.780 | 1.795 | 1.807 | 1.947 |
| Tiro con arco | 10.575 | 6.681 | 7.345 | 7.499 | 9.213 | 17.586 | 18.529 | 17.590 |
| Tiro olímpico | 60.807 | 59.083 | 55.583 | 54.261 | 52.517 | 50.739 | 49.722 | 48.919 |
| Triatlón | 18.137 | 21.079 | 24.241 | 19.884 | 29.739 | 27.760 | 30.744 | 31.682 |
| Vela | 48.154 | 52.703 | 34.765 | 35.088 | 37.954 | 41.987 | 44.244 | 40.769 |
| Voleibol | 58.933 | 55.904 | 51.755 | 61.550 | 71.074 | 72.232 | 78.333 | 84.645 |

1 A partir de 2017 la Federación Española de Kickboxing pasa a denominarse Federación Española de Kickboxing y Muaythai y Disciplinas Asociadas.
Fuente de información: Consejo Superior de Deportes. Ministerio de Cultura y Deporte.

4.2.G.2. Deportes con mayor número de licencias federativas. 2018



Fuente: Consejo Superior de Deportes. Ministerio de Cultura y Deporte.

4. Cultura y ocio

4.3. Espectáculos

| Cinematografía | | |
|-----------------------|-----------------------------------------------------------------------------------|-----|
| 4.3.1. | Producción cinematográfica. 2011-2018 | 139 |
| 4.3.2. | Actividad de las salas de proyección cinematográfica. 2011-2018 | 139 |
| 4.3.G.1. | Espectadores de las salas de proyección cinematográfica. 2009-2018 | 139 |
| 4.3.3. | Actividad de las salas de proyección cinematográfica por comunidad autónoma. 2018 | 140 |



4.3. Espectáculos

4.3.1. Producción cinematográfica

| | 2011 | 2012 | 2013 | 2014 | 2015 | 2016 | 2017 | 2018 |
|------------------------|------|------|------|------|------|------|------|------|
| LARGOMETRAJES | 199 | 182 | 231 | 216 | 255 | 254 | 241 | 266 |
| Íntegramente españoles | 151 | 126 | 174 | 174 | 198 | 214 | 199 | 214 |
| Coproducciones | 48 | 56 | 57 | 42 | 57 | 40 | 42 | 52 |
| CORTOMETRAJES | 249 | 228 | 237 | 246 | 233 | 272 | 296 | 359 |

Fuente de información: Instituto de Cinematografía y de las Artes Audiovisuales. Ministerio de Cultura y Deporte.

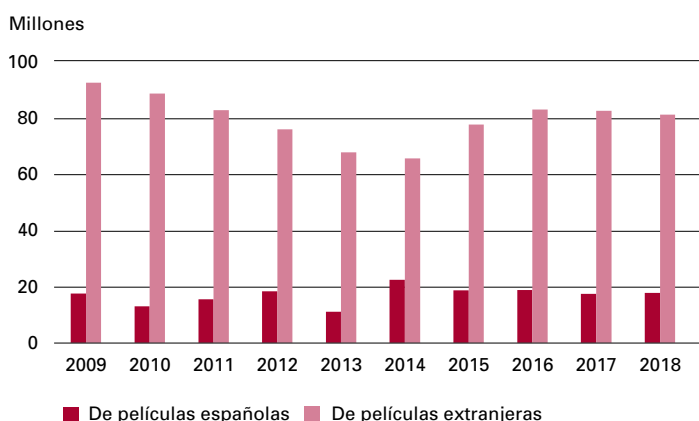
4.3.2. Actividad de las salas de proyección cinematográfica

| | 2011 | 2012 | 2013 | 2014 | 2015 | 2016 | 2017 | 2018 |
|---------------------------------|-------|-------|-------|-------|-------|-------|-------|-------|
| SALAS DE EXHIBICIÓN | 4.044 | 4.003 | 3.908 | 3.700 | 3.588 | 3.554 | 3.618 | 3.589 |
| PELÍCULAS EXHIBIDAS (títulos) | 1.506 | 1.482 | 1.629 | 1.590 | 1.750 | 1.678 | 1.806 | 1.947 |
| ESPECTADORES (millones) | 98,3 | 94,2 | 78,7 | 88,0 | 96,1 | 101,8 | 99,8 | 98,9 |
| De películas españolas | 15,5 | 18,3 | 11,0 | 22,4 | 18,6 | 18,8 | 17,4 | 17,7 |
| De películas extranjeras | 82,8 | 75,9 | 67,7 | 65,6 | 77,6 | 83,0 | 82,5 | 81,2 |
| RECAUDACIÓN (millones de euros) | 635,8 | 614,2 | 506,3 | 518,2 | 575,2 | 602,0 | 591,3 | 585,7 |
| Por películas españolas | 99,1 | 119,9 | 70,2 | 131,8 | 111,7 | 111,2 | 103,0 | 103,1 |
| Por películas extranjeras | 536,7 | 494,3 | 436,2 | 386,4 | 463,5 | 490,9 | 488,3 | 482,7 |
| GASTO MEDIO (euros) | | | | | | | | |
| Por espectador | 6,5 | 6,5 | 6,4 | 5,9 | 6,0 | 5,9 | 5,9 | 5,9 |
| Por habitante | 13,8 | 13,3 | 10,8 | 11,1 | 12,4 | 13,0 | 12,7 | 12,6 |

NOTA.- Los datos se refieren a largometrajes.

Fuente de información: Instituto de Cinematografía y de las Artes Audiovisuales. Ministerio de Cultura y Deporte.

4.3.G.1. Espectadores de las salas de proyección cinematográfica



Fuente: Instituto de Cinematografía y de las Artes Audiovisuales. Ministerio de Cultura y Deporte.

4.3.3. Actividad de las salas de proyección cinematográfica por comunidad autónoma. Año 2018

| | Cines que han proyectado | Salas de exhibición | Espectadores (Millones) | | | Recaudación (Millones de euros) | | |
|-----------------------------|--------------------------|---------------------|-------------------------|------------------------|--------------------------|---------------------------------|-------------------------|---------------------------|
| | | | Total | De películas españolas | De películas extranjeras | Total | Por películas españolas | Por películas extranjeras |
| TOTAL | 734 | 3.589 | 98,9 | 17,7 | 81,2 | 585,7 | 103,1 | 482,7 |
| Andalucía | 105 | 604 | 15,1 | 2,6 | 12,5 | 82,0 | 13,9 | 68,0 |
| Aragón | 28 | 83 | 2,8 | 0,6 | 2,1 | 14,5 | 3,2 | 11,3 |
| Asturias, Principado de | 8 | 63 | 1,5 | 0,3 | 1,2 | 8,9 | 1,7 | 7,2 |
| Baleares, Illes | 18 | 76 | 2,7 | 0,4 | 2,3 | 15,5 | 2,4 | 13,1 |
| Canarias | 18 | 140 | 4,5 | 0,6 | 3,9 | 25,0 | 3,1 | 21,8 |
| Cantabria | 14 | 37 | 1,2 | 0,3 | 0,9 | 6,4 | 1,4 | 5,0 |
| Castilla y León | 41 | 203 | 4,3 | 1,0 | 3,2 | 23,7 | 5,8 | 17,9 |
| Castilla-La Mancha | 31 | 144 | 3,0 | 0,7 | 2,3 | 16,4 | 3,7 | 12,7 |
| Cataluña | 120 | 618 | 17,7 | 2,6 | 15,1 | 112,2 | 16,0 | 96,2 |
| Comunitat Valenciana | 103 | 461 | 11,6 | 2,2 | 9,5 | 67,2 | 12,2 | 55,0 |
| Extremadura | 11 | 49 | 1,2 | 0,3 | 1,0 | 6,4 | 1,4 | 5,0 |
| Galicia | 44 | 187 | 3,9 | 0,7 | 3,2 | 22,9 | 3,9 | 19,0 |
| Madrid, Comunidad de | 78 | 502 | 19,3 | 3,5 | 15,8 | 127,8 | 22,6 | 105,2 |
| Murcia, Región de | 34 | 118 | 3,1 | 0,6 | 2,5 | 17,1 | 3,1 | 14,0 |
| Navarra, Comunidad Foral de | 13 | 62 | 1,6 | 0,4 | 1,2 | 8,5 | 2,0 | 6,5 |
| País Vasco | 56 | 192 | 4,7 | 1,0 | 3,7 | 27,1 | 5,7 | 21,3 |
| Rioja, La | 10 | 42 | 0,7 | 0,2 | 0,6 | 3,7 | 0,9 | 2,8 |
| Ceuta y Melilla | 2 | 8 | 0,1 | 0,0 | 0,1 | 0,6 | 0,1 | 0,6 |

NOTA.- Los datos se refieren a largometrajes.

Fuente de información: Instituto de Cinematografía y de las Artes Audiovisuales. Ministerio de Cultura y Deporte.

4. Cultura y ocio

4.4. Cuenta Satélite de la Cultura en España

| | | |
|------------------------------------------------------------------------------|---------------------------------------------------------------------|-----|
| Aportación de las actividades culturales | | |
| 4.4.1. | Al Producto Interior Bruto por sectores. 2010-2017 | 143 |
| 4.4.G.1. | Aportación de las actividades culturales al PIB por sectores. 2017 | 143 |
| 4.4.2. | Al Valor Añadido Bruto por sectores. 2010-2017 | 144 |
| 4.4.G.2. | Aportación de las actividades culturales al VAB y al PIB. 2010-2017 | 145 |
| Aportación de las actividades vinculadas con la propiedad intelectual | | |
| 4.4.3. | Al Producto Interior Bruto por sectores. 2010-2017 | 145 |
| 4.4.4. | Al Valor Añadido Bruto por sectores. 2010-2017 | 146 |



4.4. Cuenta Satélite de la Cultura en España

4.4.1. Aportación de las actividades culturales al Producto Interior Bruto por sectores

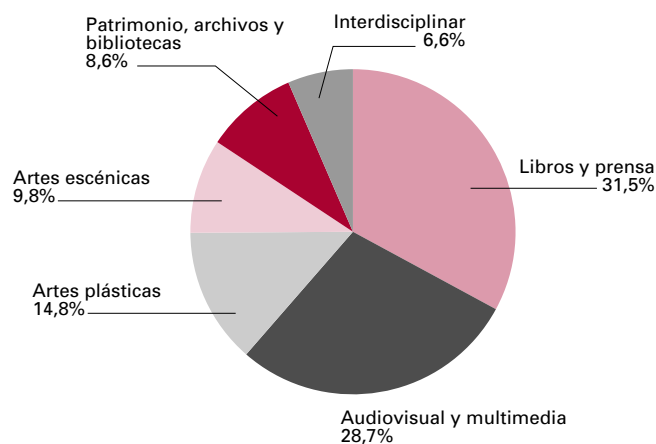
| | 2010 | 2011 | 2012 | 2013 | 2014 | 2015 | 2016* | 2017* |
|----------------------------------------------|--------|--------|--------|--------|--------|--------|--------|--------|
| Valores absolutos (Millones de euros) | | | | | | | | |
| TOTAL | 30.044 | 28.071 | 26.256 | 24.844 | 25.354 | 26.905 | 27.297 | 27.728 |
| Patrimonio, archivos y bibliotecas | 2.290 | 2.227 | 2.286 | 2.273 | 2.208 | 2.544 | 2.507 | 2.388 |
| Libros y prensa | 10.964 | 10.187 | 9.216 | 8.620 | 8.718 | 8.963 | 8.990 | 8.723 |
| Artes plásticas | 4.231 | 4.193 | 3.513 | 3.066 | 3.340 | 3.559 | 3.825 | 4.091 |
| Artes escénicas | 2.473 | 2.390 | 2.369 | 2.189 | 2.051 | 2.561 | 2.541 | 2.730 |
| Audiovisual y multimedia | 8.497 | 7.415 | 7.133 | 7.000 | 7.282 | 7.545 | 7.691 | 7.954 |
| Interdisciplinar | 1.590 | 1.658 | 1.738 | 1.695 | 1.755 | 1.732 | 1.742 | 1.842 |
| En porcentaje del PIB total | | | | | | | | |
| TOTAL | 2,8 | 2,6 | 2,5 | 2,4 | 2,4 | 2,5 | 2,4 | 2,4 |
| Patrimonio, archivos y bibliotecas | 0,2 | 0,2 | 0,2 | 0,2 | 0,2 | 0,2 | 0,2 | 0,2 |
| Libros y prensa | 1,0 | 1,0 | 0,9 | 0,8 | 0,8 | 0,8 | 0,8 | 0,8 |
| Artes plásticas | 0,4 | 0,4 | 0,3 | 0,3 | 0,3 | 0,3 | 0,3 | 0,4 |
| Artes escénicas | 0,2 | 0,2 | 0,2 | 0,2 | 0,2 | 0,2 | 0,2 | 0,2 |
| Audiovisual y multimedia | 0,8 | 0,7 | 0,7 | 0,7 | 0,7 | 0,7 | 0,7 | 0,7 |
| Interdisciplinar | 0,2 | 0,2 | 0,2 | 0,2 | 0,2 | 0,2 | 0,2 | 0,2 |
| En porcentaje del PIB cultural | | | | | | | | |
| TOTAL | 100,0 | 100,0 | 100,0 | 100,0 | 100,0 | 100,0 | 100,0 | 100,0 |
| Patrimonio, archivos y bibliotecas | 7,6 | 7,9 | 8,7 | 9,2 | 8,7 | 9,5 | 9,2 | 8,6 |
| Libros y prensa | 36,5 | 36,3 | 35,1 | 34,7 | 34,4 | 33,3 | 32,9 | 31,5 |
| Artes plásticas | 14,1 | 14,9 | 13,4 | 12,3 | 13,2 | 13,2 | 14,0 | 14,8 |
| Artes escénicas | 8,2 | 8,5 | 9,0 | 8,8 | 8,1 | 9,5 | 9,3 | 9,8 |
| Audiovisual y multimedia | 28,3 | 26,4 | 27,2 | 28,2 | 28,7 | 28,0 | 28,2 | 28,7 |
| Interdisciplinar | 5,3 | 5,9 | 6,6 | 6,8 | 6,9 | 6,4 | 6,4 | 6,6 |

NOTA. Base 2010.

* Datos provisionales.

Fuente de información: Cuenta Satélite de la Cultura en España. Ministerio de Cultura y Deporte.

4.4.G.1. Aportación de las actividades culturales al PIB por sectores. 2017. En porcentaje del PIB cultural



Fuente: Cuenta Satélite de la Cultura en España. Ministerio de Cultura y Deporte.



4. Cultura y ocio

4.4. Cuenta Satélite de la Cultura en España

4.4.2. Aportación de las actividades culturales al Valor Añadido Bruto por sectores

| | 2010 | 2011 | 2012 | 2013 | 2014 | 2015 | 2016* | 2017* |
|----------------------------------------------|--------|--------|--------|--------|--------|--------|--------|--------|
| Valores absolutos (Millones de euros) | | | | | | | | |
| TOTAL | 28.962 | 27.092 | 25.131 | 23.532 | 23.885 | 25.574 | 25.974 | 26.394 |
| Patrimonio, archivos y bibliotecas | 2.282 | 2.216 | 2.268 | 2.211 | 2.147 | 2.505 | 2.469 | 2.352 |
| Libros y prensa | 10.384 | 9.622 | 8.657 | 7.998 | 8.131 | 8.401 | 8.429 | 8.175 |
| Artes plásticas | 4.104 | 4.052 | 3.402 | 2.970 | 3.230 | 3.454 | 3.711 | 3.968 |
| Artes escénicas | 2.453 | 2.368 | 2.340 | 2.130 | 1.993 | 2.512 | 2.493 | 2.682 |
| Audiovisual y multimedia | 8.158 | 7.185 | 6.737 | 6.557 | 6.697 | 7.034 | 7.150 | 7.396 |
| Interdisciplinar | 1.582 | 1.649 | 1.727 | 1.666 | 1.686 | 1.668 | 1.721 | 1.820 |
| En porcentaje del VAB total | | | | | | | | |
| TOTAL | 2,9 | 2,8 | 2,6 | 2,5 | 2,5 | 2,6 | 2,6 | 2,5 |
| Patrimonio, archivos y bibliotecas | 0,2 | 0,2 | 0,2 | 0,2 | 0,2 | 0,3 | 0,2 | 0,2 |
| Libros y prensa | 1,1 | 1,0 | 0,9 | 0,9 | 0,9 | 0,9 | 0,8 | 0,8 |
| Artes plásticas | 0,4 | 0,4 | 0,4 | 0,3 | 0,3 | 0,4 | 0,4 | 0,4 |
| Artes escénicas | 0,3 | 0,2 | 0,3 | 0,2 | 0,2 | 0,3 | 0,3 | 0,3 |
| Audiovisual y multimedia | 0,8 | 0,7 | 0,7 | 0,7 | 0,7 | 0,7 | 0,7 | 0,7 |
| Interdisciplinar | 0,2 | 0,2 | 0,2 | 0,2 | 0,2 | 0,2 | 0,2 | 0,2 |
| En porcentaje del VAB cultural | | | | | | | | |
| TOTAL | 100,0 | 100,0 | 100,0 | 100,0 | 100,0 | 100,0 | 100,0 | 100,0 |
| Patrimonio, archivos y bibliotecas | 7,9 | 8,2 | 9,0 | 9,4 | 9,0 | 9,8 | 9,5 | 8,9 |
| Libros y prensa | 35,9 | 35,5 | 34,4 | 34,0 | 34,0 | 32,8 | 32,5 | 31,0 |
| Artes plásticas | 14,2 | 15,0 | 13,5 | 12,6 | 13,5 | 13,5 | 14,3 | 15,0 |
| Artes escénicas | 8,5 | 8,7 | 9,3 | 9,1 | 8,3 | 9,8 | 9,6 | 10,2 |
| Audiovisual y multimedia | 28,2 | 26,5 | 26,8 | 27,9 | 28,0 | 27,5 | 27,5 | 28,0 |
| Interdisciplinar | 5,5 | 6,1 | 6,9 | 7,1 | 7,1 | 6,5 | 6,6 | 6,9 |

NOTA. Base 2010.

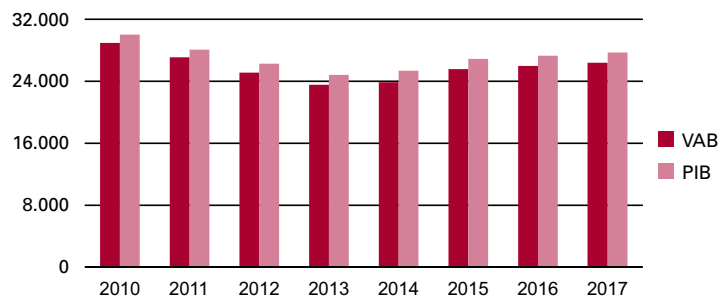
* Datos provisionales.

Fuente de información: Cuenta Satélite de la Cultura en España. Ministerio de Cultura y Deporte.



4.4. Cuenta Satélite de la Cultura en España

4.4.G.2. Aportación de las actividades culturales al VAB y al PIB. Millones de euros



Fuente: Cuenta Satélite de la Cultura en España. Ministerio de Cultura y Deporte.

4.4.3. Aportación de las actividades vinculadas con la propiedad intelectual al Producto Interior Bruto por sectores

| | 2010 | 2011 | 2012 | 2013 | 2014 | 2015 | 2016* | 2017* |
|----------------------------------------------------------------|--------|--------|--------|--------|--------|--------|--------|--------|
| Valores absolutos (Millones de euros) | | | | | | | | |
| TOTAL | 37.707 | 35.949 | 34.324 | 32.622 | 33.475 | 35.203 | 36.225 | 37.651 |
| Actividades culturales vinculadas con la propiedad intelectual | 25.555 | 23.564 | 21.746 | 20.418 | 20.899 | 22.116 | 22.528 | 22.941 |
| Informática | 8.143 | 8.468 | 8.891 | 8.664 | 8.781 | 8.877 | 9.533 | 10.309 |
| Publicidad | 4.008 | 3.917 | 3.687 | 3.541 | 3.795 | 4.210 | 4.163 | 4.401 |
| En porcentaje del PIB total | | | | | | | | |
| TOTAL | 3,5 | 3,4 | 3,3 | 3,2 | 3,2 | 3,3 | 3,2 | 3,2 |
| Actividades culturales vinculadas con la propiedad intelectual | 2,4 | 2,2 | 2,1 | 2,0 | 2,0 | 2,1 | 2,0 | 2,0 |
| Informática | 0,8 | 0,8 | 0,9 | 0,8 | 0,9 | 0,8 | 0,9 | 0,9 |
| Publicidad | 0,4 | 0,4 | 0,4 | 0,4 | 0,4 | 0,4 | 0,4 | 0,4 |
| En porcentaje del PIB propiedad intelectual | | | | | | | | |
| TOTAL | 100,0 | 100,0 | 100,0 | 100,0 | 100,0 | 100,0 | 100,0 | 100,0 |
| Actividades culturales vinculadas con la propiedad intelectual | 67,8 | 65,5 | 63,4 | 62,6 | 62,4 | 62,8 | 62,2 | 60,9 |
| Informática | 21,6 | 23,6 | 25,9 | 26,6 | 26,2 | 25,2 | 26,3 | 27,4 |
| Publicidad | 10,6 | 10,9 | 10,7 | 10,9 | 11,3 | 12,0 | 11,5 | 11,7 |

NOTA. Base 2010.

* Datos provisionales.

Fuente de información: Cuenta Satélite de la Cultura en España. Ministerio de Cultura y Deporte.



4. Cultura y ocio

4.4. Cuenta Satélite de la Cultura en España

4.4.4. Aportación de las actividades vinculadas con la propiedad intelectual al Valor Añadido Bruto por sectores

| | 2010 | 2011 | 2012 | 2013 | 2014 | 2015 | 2016* | 2017* |
|----------------------------------------------------------------|--------|--------|--------|--------|--------|--------|--------|--------|
| Valores absolutos (Millones de euros) | | | | | | | | |
| TOTAL | 36.035 | 34.394 | 32.544 | 30.631 | 31.397 | 33.209 | 34.181 | 35.561 |
| Actividades culturales vinculadas con la propiedad intelectual | 24.488 | 22.600 | 20.643 | 19.157 | 19.516 | 20.868 | 21.242 | 21.641 |
| Informática | 7.776 | 8.064 | 8.448 | 8.186 | 8.359 | 8.415 | 9.058 | 9.816 |
| Publicidad | 3.771 | 3.730 | 3.453 | 3.288 | 3.521 | 3.926 | 3.882 | 4.104 |
| En porcentaje del VAB total | | | | | | | | |
| TOTAL | 3,6 | 3,5 | 3,4 | 3,3 | 3,3 | 3,4 | 3,4 | 3,4 |
| Actividades culturales vinculadas con la propiedad intelectual | 2,5 | 2,3 | 2,2 | 2,1 | 2,1 | 2,1 | 2,1 | 2,1 |
| Informática | 0,8 | 0,8 | 0,9 | 0,9 | 0,9 | 0,9 | 0,9 | 0,9 |
| Publicidad | 0,4 | 0,4 | 0,4 | 0,4 | 0,4 | 0,4 | 0,4 | 0,4 |
| En porcentaje del VAB propiedad intelectual | | | | | | | | |
| TOTAL | 100,0 | 100,0 | 100,0 | 100,0 | 100,0 | 100,0 | 100,0 | 100,0 |
| Actividades culturales vinculadas con la propiedad intelectual | 68,0 | 65,7 | 63,4 | 62,5 | 62,2 | 62,8 | 62,1 | 60,9 |
| Informática | 21,6 | 23,4 | 26,0 | 26,7 | 26,6 | 25,3 | 26,5 | 27,6 |
| Publicidad | 10,5 | 10,8 | 10,6 | 10,7 | 11,2 | 11,8 | 11,4 | 11,5 |

NOTA. Base 2010.

* Datos provisionales.

Fuente de información: Cuenta Satélite de la Cultura en España. Ministerio de Cultura y Deporte.