

## Publicaciones

Eurostat publica diferentes documentos relativos a las estadísticas europeas, que se pueden descargar de forma gratuita en formato PDF.

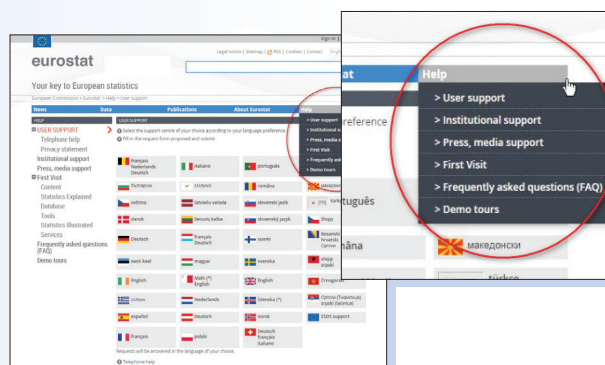
- Statistical books: estudios exhaustivos que proporcionan análisis, tablas y gráficos a partir de uno o más temas estadísticos.
- Pocketbooks: presentan resultados de forma más concisa.
- News releases: ofrecen la última información sobre los Euro-indicadores.
- Otras publicaciones:
  - Statistics in focus
  - Data in focus
  - Manuals and guidelines
  - Statistical working papers

## Apoyo al usuario

### User support

La red de apoyo al usuario ofrece asistencia en diferentes lenguas de la Unión Europea para ayudarle con las estadísticas europeas:

- Resuelve problemas técnicos
- Localiza datos y/o publicaciones
- Verifica datos
- Aclara dudas metodológicas



## Apoyo a los medios de comunicación

### Press centre - Media support

La oficina de prensa de Eurostat atiende las necesidades de los medios de comunicación ofreciendo los siguientes servicios:

- Publicación de notas de prensa
- Facilita información sobre los datos de Eurostat

## Puedes encontrarnos en:

**Eurostat**  
<http://ec.europa.eu/eurostat>  
**Comisión Europea**  
[http://ec.europa.eu/index\\_es.htm](http://ec.europa.eu/index_es.htm)



@EU\_Eurostat

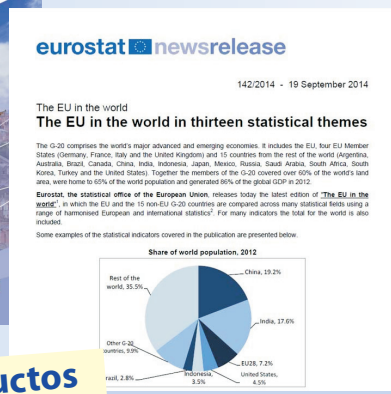

# Acceso a las estadísticas europeas:

<http://ec.europa.eu/eurostat>

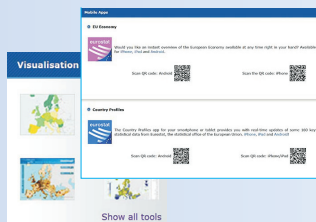


Eurostat recopila datos de los Institutos Nacionales de Estadística y de otros organismos competentes y los armoniza siguiendo una metodología única.

¡Toda la información de Eurostat está disponible de forma GRATUITA en la web!



## Nuevos productos



- Aplicaciones para móviles
- Una variedad de herramientas de visualización

## Objetivos de Eurostat

- Eurostat es la **Oficina Estadística de la Unión Europea**. Su cometido es reunir y analizar datos de los diferentes Institutos de Estadística Europeos y producir datos comparables a nivel de la UE.
- Proporciona **datos armonizados y comparables** a las Instituciones Europeas que disponen así de los instrumentos necesarios para poder definir, implementar y analizar las políticas comunitarias.
- Su página **web** ofrece **acceso directo** a la información estadística más completa y actualizada de la Unión Europea, sus Estados miembros, la zona euro así como de otros países.

## Información estadística

Los usuarios pueden acceder a los datos de dos formas diferentes:

### • Tablas principales

Un conjunto de tablas ya construidas que permiten el acceso a los datos de forma rápida y sencilla.

### • Base de datos:

Para usuarios interesados en encontrar datos muy detallados y seleccionar las variables a su criterio.

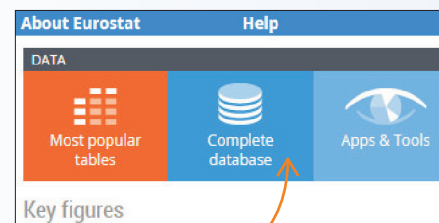
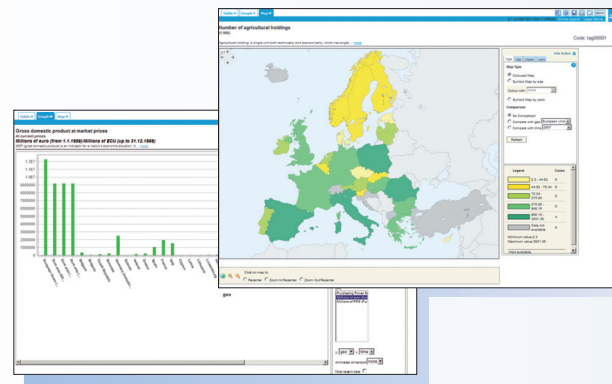


## Tablas principales

### Main tables

Las tablas predefinidas permiten fácilmente:

- **Acceder a los datos de forma más clara**, incluyéndose las definiciones, diferentes formatos de descarga y otras opciones que mejoran la usabilidad de las estadísticas europeas.
- Obtener **gráficos y tablas a pantalla completa** para una mejor percepción de los resultados.



## Base de datos

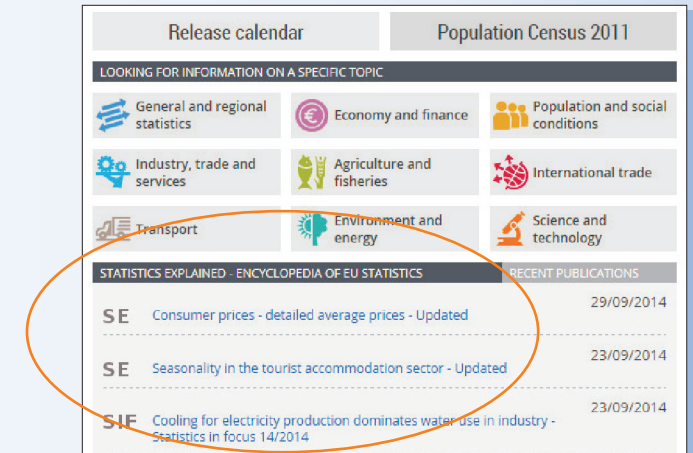
### Database

Los datos se pueden obtener a través de **tablas multidimensionales**, que cubren variables como: país, unidad, periodo, indicador, etc.

Además se incluyen las **Estadísticas sobre Comercio Exterior**, basadas en la nomenclatura combinada, que cubre casi 12.000 productos comercializados cada año.

## Statistics Explained

### Tu guía a través de las estadísticas europeas



**Statistics Explained** es una nueva herramienta para acceder de forma sencilla a la información estadística europea sobre cualquier tema estadístico tratado por Eurostat.

Statistics Explained es:

- **Una enciclopedia** sobre las estadísticas de la Unión Europea.
- **Una puerta** de acceso a más información estadística para todo tipo de usuarios.
- **Un glosario** estadístico.

Además de contener datos estadísticos y textos explicativos, incluye enlaces a las cifras más recientes, así como a gráficos y mapas.