

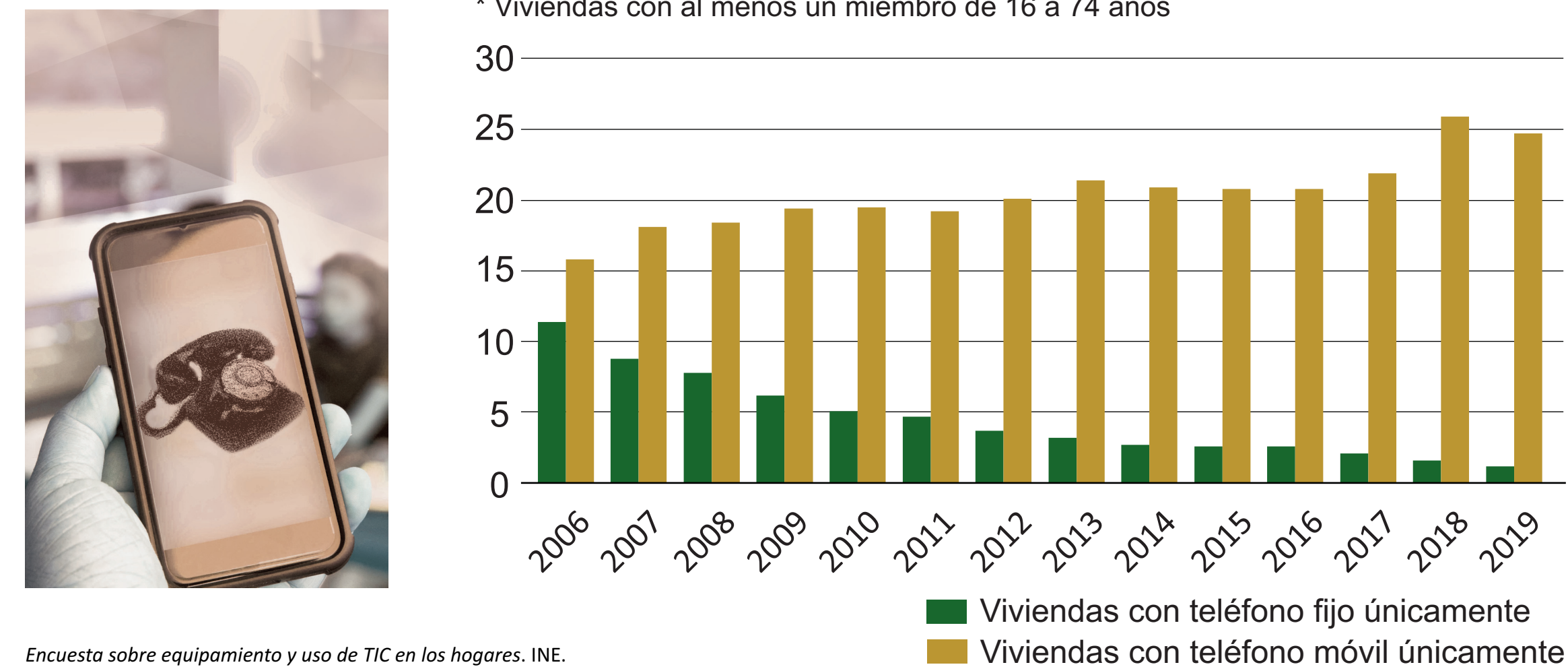
Terminamos la andadura cronológica del *Anuario Estadístico de España* sin perder la línea trazada en esta exposición, destacando hitos representativos de la época en que se circunscriben. Y si en el siglo XIX referíamos contenidos que ya no aparecerían en la centuria siguiente, ahora señalamos otros que en los últimos 25 años han surgido para **atender a los cambios, innovaciones y nuevas sensibilidades de la sociedad actual**. Hacemos referencia, además, a operaciones estadísticas ya veteranas, como la Contabilidad Nacional, que manifiestan igualmente la evolución de nuestro país.



Las nuevas tecnologías al servicio de la difusión

Las nuevas tecnologías han transformado el panorama del ámbito de la información y las comunicaciones. En el caso del INE, algunas fechas relevantes son: **1996**, en que se crea el **sitio web www.ine.es**; en **1998** se edita el primer **Anuario CD-Rom**; en **2001** se crea la **Subdirección General de Tecnologías de la Información y Comunicaciones (TIC)**, y en **2002** se realiza la primera encuesta sobre equipamiento y uso de **TIC en los hogares**.

Equipamiento de teléfono en las viviendas principales* (%)

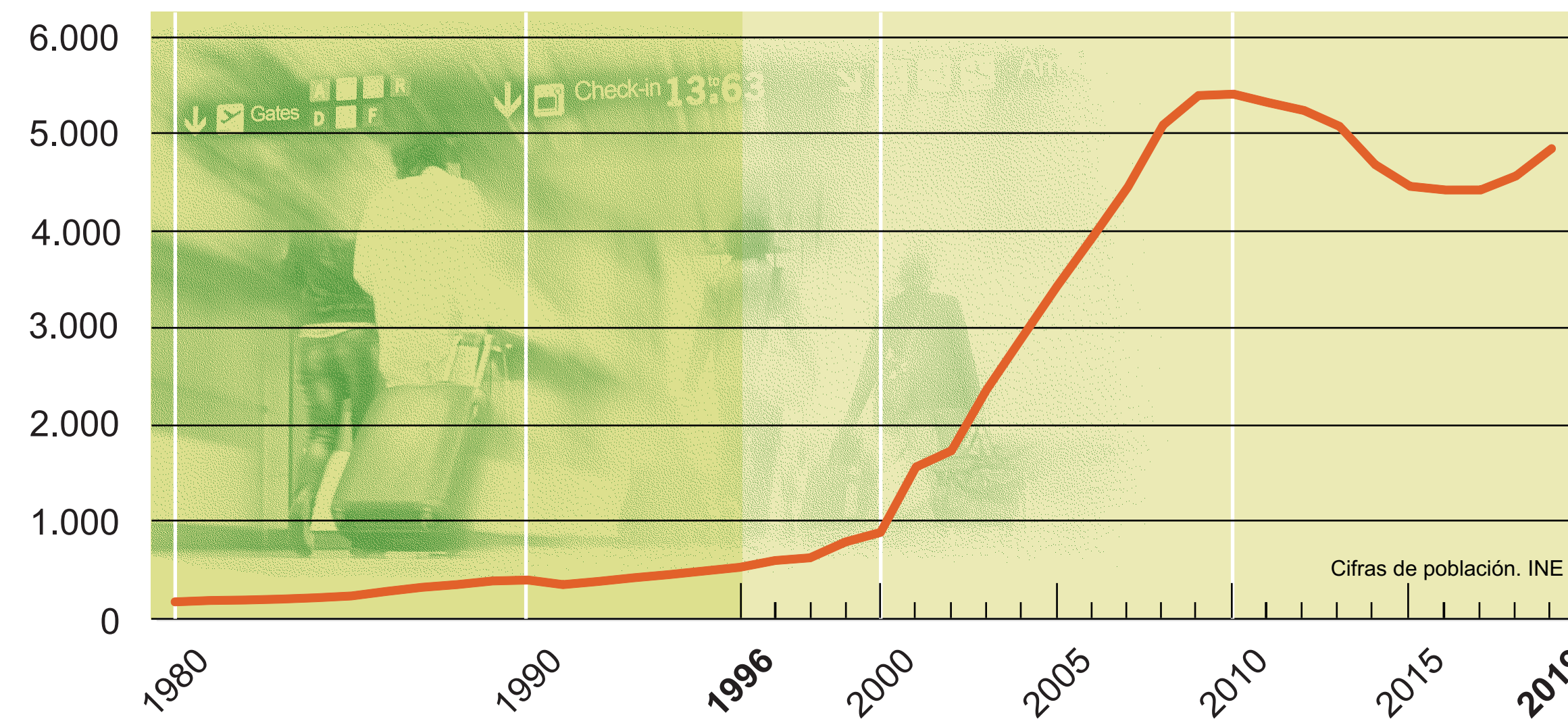


Encuesta sobre equipamiento y uso de TIC en los hogares. INE.

Un cuadro demográfico inédito

Las cifras de población de las últimas décadas revelan un **cambio en las tendencias migratorias** de España respecto a las de los años 60 y 70, cuyas estadísticas demográficas dibujan una tierra de emigrantes. A partir de los 90 el fenómeno migratorio se invierte para perfilar un país el que **la inmigración** ha adquirido un peso poblacional significativo.

Extranjeros residentes en España. 1980-2019 (miles)



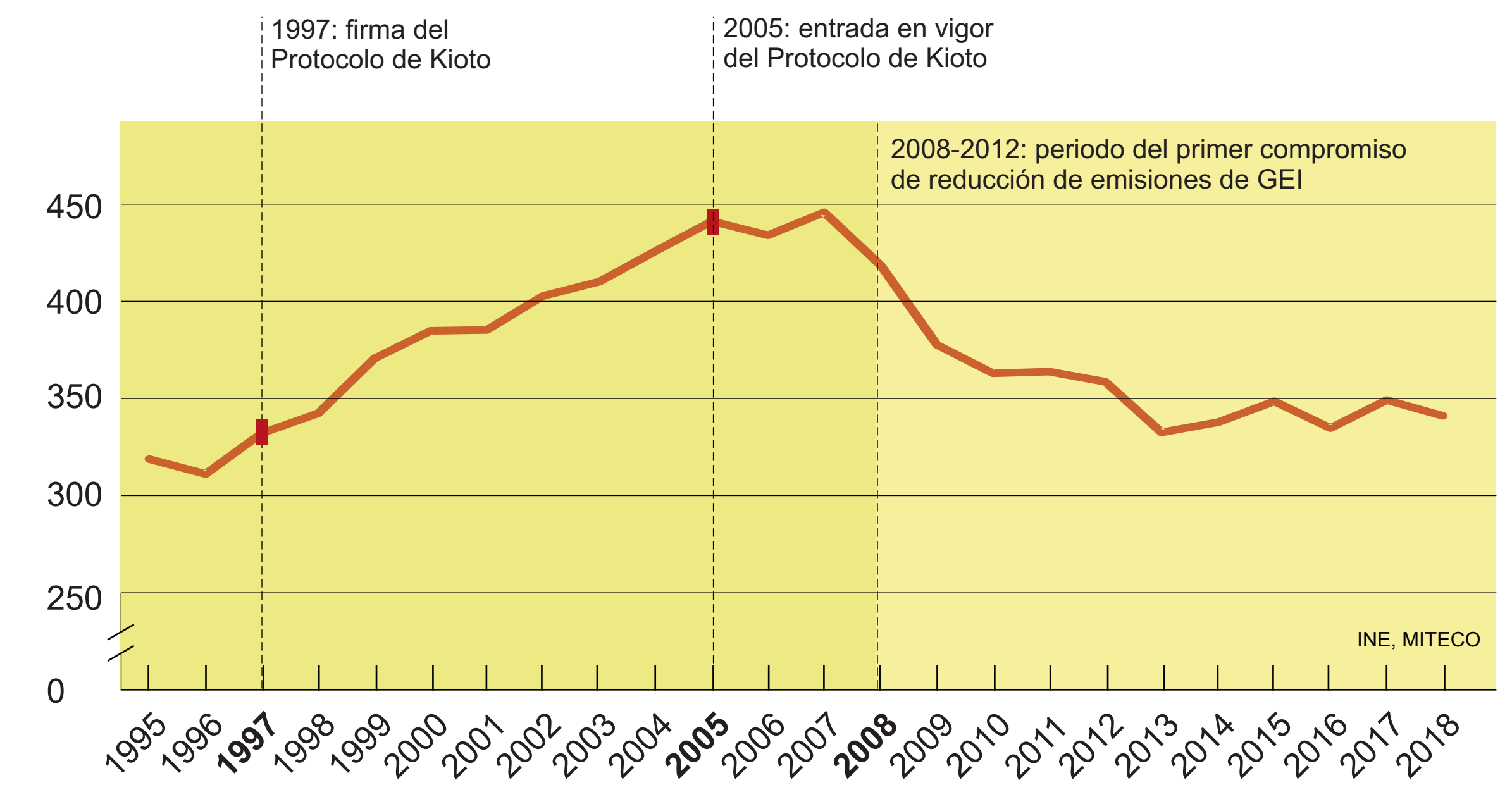
El Medioambiente como objetivo estadístico

A partir del *Anuario* de 1997 el INE incorpora un **capítulo dedicado al Medioambiente** en el que se recogen datos sobre consumo de agua, residuos urbanos e industriales, gastos en protección ambiental o emisiones contaminantes. Estas estadísticas reflejan la nueva conciencia que advierte de la necesidad de frenar el progresivo deterioro medioambiental.



Emisiones de Gases de Efecto Invernadero (GEI).

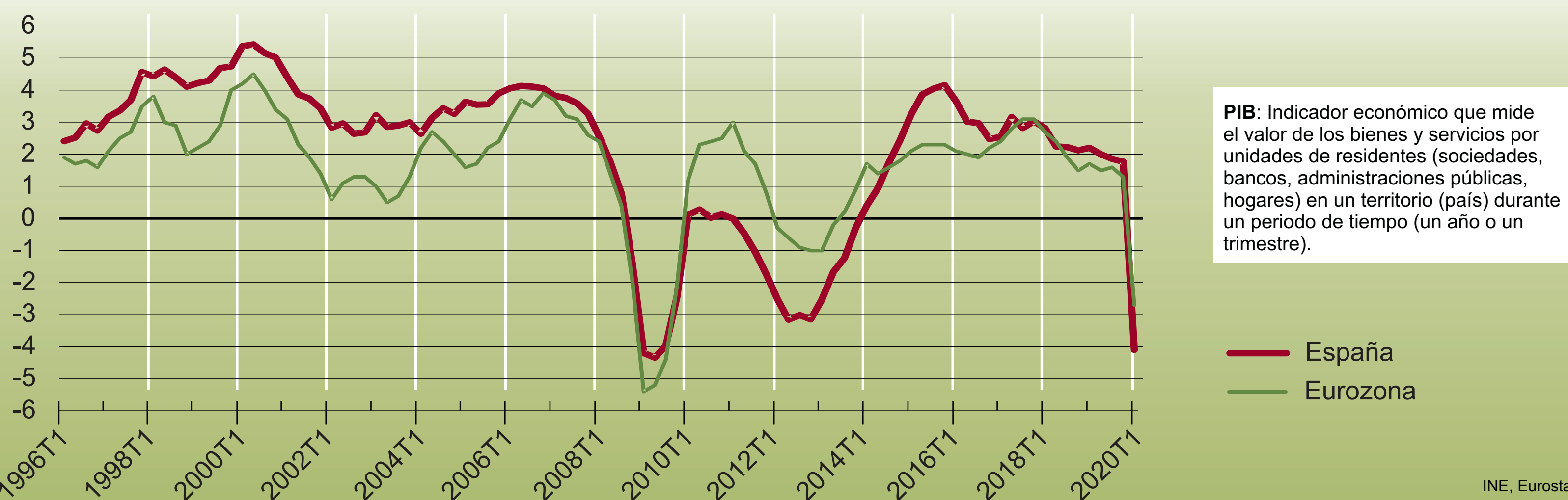
Toneladas de CO₂ equivalente (millones)



Crecimiento y crisis

El desarrollo económico de España en las últimas décadas se ha visto alterado bruscamente por dos circunstancias que no dejan de ser la proyección de un mundo globalizado: **la crisis financiera de 2008** y, en nuestros días, la generada por **la covid-19**. Las cifras que el INE publica en la Contabilidad Nacional de España ponen de manifiesto estas fluctuaciones.

PIB. Tasas de variación interanual (%)



Más allá del PIB

En 2004 en INE puso en marcha la **Encuesta de Condiciones de Vida**, que recoge datos de empleo, renta, salud, educación, vivienda, participación social, actividades de ocio o necesidades básicas de las personas y hogares, con el objeto de disponer de un instrumento para el estudio de la pobreza, la desigualdad y las necesidades de la población.

Tasa de riesgo de pobreza

Porcentaje de personas cuyos ingresos en el año anterior están por debajo del umbral de pobreza

