

A sepia-toned photograph of a wooden table with a pair of scales of justice and a gavel. An open book is on the left. The scales are in the background, and the gavel is in the foreground. The number '6' and the word 'Justicia' are overlaid in the center.

6

Justicia



INVENTARIO DE OPERACIONES ESTADÍSTICAS DE LA ADMINISTRACIÓN GENERAL DEL ESTADO

Penal Común en Juzgados de Paz y de Instrucción

| | |
|---------------------------------------|--|
| Servicio responsable: | Instituto Nacional de Estadística (INE) |
| Participación de otros organismos: | MJ, Consejo General del Poder Judicial |
| Nivel de desagregación: | Provincial |
| Objetivo general: | Conocimiento de la actividad penal común en juzgados de paz y de instrucción Variables de estudio: Diligencias, juicios por faltas, delitos y apelaciones, sumarios |
| VARIABLES DE CLASIFICACIÓN: | Sexo de los procesados, edad, estado civil, profesión, provincia donde reside, nacionalidad |
| Tipo de difusión: | "Estadísticas Judiciales" |
| Periodicidad de la difusión: | Anual |
| Periodicidad de la recogida de datos: | Trimestral |
| Unidades: | Juzgados |
| Fuente administrativa (en su caso): | Documentación administrativa de cada juzgado |
| Tablas: | 6.1.3, 6.1.4, 6.1.5, 6.1.9, 6.1.10, 6.1.11 |

Penal Común en Audiencias Provinciales

| | |
|---------------------------------------|---|
| Servicio responsable: | Instituto Nacional de Estadística (INE) |
| Participación de otros organismos: | MJ, Consejo General del Poder Judicial |
| Nivel de desagregación: | Provincial |
| Objetivo general: | Resumen de la actividad penal común en audiencias provinciales |
| VARIABLES DE ESTUDIO: | Juicios en materia penal, movimiento de asuntos, apelaciones y sentencias |
| Tipo de difusión: | "Estadísticas Judiciales" |
| Periodicidad de la difusión: | Anual |
| Periodicidad de la recogida de datos: | Mensual |
| Unidades: | Audiencias |
| Fuente administrativa (en su caso): | Documentación administrativa de cada Audiencia Provincial |
| Tablas: | 6.1.6, 6.1.7, 6.1.13 |

Actuaciones de los Juzgados de Menores

| | |
|---------------------------------------|--|
| Servicio responsable: | Instituto Nacional de Estadística (INE) |
| Participación de otros organismos: | MJ, Consejo General del Poder Judicial |
| Nivel de desagregación: | Provincial |
| Objetivo general: | Resumen de la actividad de los juzgados de menores |
| VARIABLES DE ESTUDIO: | Juicios de faltas, expedientes, sentencias |
| VARIABLES DE CLASIFICACIÓN: | Sexo y edad |
| Tipo de difusión: | "Estadísticas Judiciales" |
| Periodicidad de la difusión: | Anual |
| Periodicidad de la recogida de datos: | Trimestral |
| Unidades: | Juzgados |
| Fuente administrativa (en su caso): | Documentación administrativa de cada juzgado |
| Tablas: | 6.1.12 |

Penal Común en Juzgados de lo Penal

| | |
|---------------------------------------|---|
| Servicio responsable: | Instituto Nacional de Estadística (INE) |
| Participación de otros organismos: | MJ, Consejo General del Poder Judicial |
| Nivel de desagregación: | Provincial |
| Objetivo general: | Resumen de la actividad penal común en juzgados de lo penal |
| VARIABLES DE ESTUDIO: | Juicios en materia penal, movimiento de asuntos, sentencias |
| Tipo de difusión: | "Estadísticas Judiciales" |
| Periodicidad de la difusión: | Anual |
| Periodicidad de la recogida de datos: | Trimestral |
| Unidades: | Juzgados |
| Fuente administrativa (en su caso): | Documentación administrativa de cada juzgado |

Tablas: 6.1.14

Penal Común en los Tribunales Superiores de Justicia

| | |
|---------------------------------------|--|
| Servicio responsable: | Instituto Nacional de Estadística (INE) |
| Participación de otros organismos: | MJ, Consejo General del Poder Judicial |
| Nivel de desagregación: | Autonómica |
| Objetivo general: | Información sobre la actividad penal común en el Tribunal Superior de Justicia Variables de estudio: Juicios en materia penal |
| Tipo de difusión: | "Estadísticas Judiciales" |
| Periodicidad de la difusión: | Anual |
| Periodicidad de la recogida de datos: | Trimestral |
| Unidades: | Tribunales |
| Fuente administrativa (en su caso): | Documentación de los Tribunales Superiores de Justicia |

Tablas: 6.1.15, 6.1.8

Judicial Civil de Juzgados de Paz y de 1ª Instancia

| | |
|---------------------------------------|--|
| Servicio responsable: | Instituto Nacional de Estadística (INE) |
| Participación de otros organismos: | MJ, Consejo General del Poder Judicial |
| Nivel de desagregación: | Provincial |
| Objetivo general: | Conocimiento de la actividad de los juzgados de paz y de primera instancia |
| VARIABLES DE ESTUDIO: | Asuntos en materia civil, juicios, apelaciones, sentencias |
| Tipo de difusión: | "Estadísticas Judiciales" |
| Periodicidad de la difusión: | Anual |
| Periodicidad de la recogida de datos: | Trimestral |
| Unidades: | Juzgados |
| Fuente administrativa (en su caso): | Documentación administrativa de cada juzgado |

Tablas: 6.1.16 - 6.1.18, 6.1.20, 6.1.21



INVENTARIO DE OPERACIONES ESTADÍSTICAS DE LA ADMINISTRACIÓN GENERAL DEL ESTADO

Judicial Civil en Audiencias Provinciales

| | |
|---------------------------------------|---|
| Servicio responsable: | Instituto Nacional de Estadística (INE) |
| Participación de otros organismos: | MJ, Consejo General del Poder Judicial |
| Nivel de desagregación: | Provincial |
| Objetivo general: | Resumen de la actividad judicial civil en audiencias provinciales |
| VARIABLES DE ESTUDIO: | Juicios en materia civil, movimiento de asuntos, resoluciones |
| Tipo de difusión: | "Estadísticas Judiciales" |
| Periodicidad de la difusión: | Anual |
| Periodicidad de la recogida de datos: | Trimestral |
| Unidades: | Audiencias |
| Fuente administrativa (en su caso): | Documentación administrativa de cada Audiencia Provincial |

Tablas: 6.1.22

Judicial Civil en los Tribunales Superiores de Justicia

| | |
|---------------------------------------|---|
| Servicio responsable: | Instituto Nacional de Estadística (INE) |
| Participación de otros organismos: | MJ, Consejo General del Poder Judicial |
| Nivel de desagregación: | Autonómica |
| Objetivo general: | Información sobre la actividad judicial civil en el Tribunal Superior de Justicia Variables de estudio: Juicios en materia civil y apelaciones |
| Tipo de difusión: | "Estadísticas Judiciales" |
| Periodicidad de la difusión: | Anual |
| Periodicidad de la recogida de datos: | Trimestral |
| Unidades: | Tribunales |
| Fuente administrativa (en su caso): | Documentación de los Tribunales Superiores de Justicia |

Tablas: 6.1.19, 6.1.23

Contencioso-Administrativo en los Tribunales Superiores de Justicia

| | |
|---------------------------------------|---|
| Servicio responsable: | Instituto Nacional de Estadística (INE) |
| Participación de otros organismos: | MJ, Consejo General del Poder Judicial |
| Nivel de desagregación: | Autonómica |
| Objetivo general: | Información sobre la actividad Contencioso-administrativa en el Tribunal Superior de Justicia |
| VARIABLES DE ESTUDIO: | Juicios en materia Contencioso-administrativa y apelaciones |
| Tipo de difusión: | "Estadísticas Judiciales" |
| Periodicidad de la difusión: | Anual |
| Periodicidad de la recogida de datos: | Trimestral |
| Unidades: | Tribunales |
| Fuente administrativa (en su caso): | Documentación de los Tribunales Superiores de Justicia |

Tablas: 6.1.24 - 6.1.26

Estadística General de la Población Reclusa

| | |
|---------------------------------------|--|
| Servicio responsable: | Subsecretaría del Interior (MI) |
| Nivel de desagregación: | Centros penitenciarios |
| Objetivo general: | Conocimiento cuantitativo de la población reclusa y número de ingresos en el año |
| Variables de estudio: | Edad de los internos penados, sexo, situación procesal, tipo de delito, español o extranjero |
| Tipo de difusión: | "Anuario Estadístico" |
| Periodicidad de la difusión: | Anual |
| Periodicidad de la recogida de datos: | Mensual |
| Unidades: | Centros penitenciarios |
| Fuente administrativa (en su caso): | Documentación administrativa de cada centro penitenciario |
| Tablas: | 6.1.27 |

Suicidio en España

| | |
|---------------------------------------|--|
| Servicio responsable: | Instituto Nacional de Estadística (INE) |
| Participación de otros organismos: | MJ, Consejo General del Poder Judicial |
| Nivel de desagregación: | Provincial |
| Objetivo general: | Conocimiento de los suicidios producidos a través de los juzgados de instrucción |
| Variables de estudio: | Lugar, fecha, causa y modo del suicidio |
| Variables de clasificación: | Nacionalidad, sexo, estado civil, edad, profesión |
| Tipo de difusión: | "Estadística del Suicidio en España" |
| Periodicidad de la difusión: | Anual |
| Periodicidad de la recogida de datos: | Trimestral |
| Unidades: | Personas suicidas |
| Fuente administrativa (en su caso): | Documentación administrativa de cada juzgado |
| Tablas: | 6.1.28 |

Registros de la Propiedad

| | |
|---------------------------------------|---|
| Servicio responsable: | Secretaría de Estado de Justicia (MJ) |
| Nivel de desagregación: | Provincial |
| Objetivo general: | Difusión de la actividad realizada por los registros de la propiedad |
| Variables de estudio: | Enajenación de inmuebles, derechos reales, hipotecas constituidas y canceladas, préstamos hipotecarios, anotaciones preventivas, fincas registradas por primera vez |
| Tipo de difusión: | "Anuario de la D.G. de los Registros y del Notariado" |
| Periodicidad de la difusión: | Anual |
| Periodicidad de la recogida de datos: | Anual |
| Unidades: | Unidades registrales |
| Fuente administrativa (en su caso): | Documentos públicos registrados |
| Tablas: | 6.2.1 |



INVENTARIO DE OPERACIONES ESTADÍSTICAS DE LA ADMINISTRACIÓN GENERAL DEL ESTADO

Anuario de la D.G. de los Registros y del Notariado

| | |
|------------------------------|---|
| Servicio responsable: | Secretaría de Estado de Justicia (MJ) |
| Nivel de desagregación: | Nacional |
| Objetivo general: | Difusión de resultados de la actividad realizada por la D.G. de los Registros y del Notariado |
| Variables de estudio: | De carácter general del sector |
| Variables de clasificación: | Propias del sector |
| Tipo de difusión: | "Anuario de la D.G. de los Registros y del Notariado" |
| Periodicidad de la difusión: | Anual |
| Tablas: | 6.2.2, 6.2.3 |

Instrumentos Autorizados en cada Notaría

| | |
|---------------------------------------|---|
| Servicio responsable: | Secretaría de Estado de Justicia (MJ) |
| Nivel de desagregación: | Colegio notarial |
| Objetivo general: | Difusión de la actividad realizada por los notarios |
| Variables de estudio: | Instrumentos legales autorizados por notarios según clase |
| Tipo de difusión: | "Anuario de la D.G. de los Registros y del Notariado" |
| Periodicidad de la difusión: | Anual |
| Periodicidad de la recogida de datos: | Anual |
| Unidades: | Unidades registrales |
| Fuente administrativa (en su caso): | Documentos públicos notariales |
| Tabla: | 6.2.4 |

6. Justicia

6.1. Estadísticas judiciales

| | |
|--|--|
| Organización de la Administración de Justicia | |
| 6.1.1. | Órganos Colegiados. 2002 293 |
| 6.1.2. | Órganos Unipersonales. 2002 294 |
| Penal Común | |
| 6.1.3. | Juzgados de Distrito y de Paz. 1995-2002 294 |
| 6.1.4. | Juzgados de Instrucción. 1995-2002 295 |
| 6.1.5. | Juicios de faltas, expedientes y sentencias. 1995-2002 295 |
| 6.1.6. | Audiencias Provinciales. 1995-2002 295 |
| 6.1.7. | Audiencias Provinciales y Juzgados de lo Penal. 1995-2002 296 |
| 6.1.G.1. | Condenados según el sexo. 1988-2002 296 |
| 6.1.8. | Tribunal Supremo (Sala 2ª). Años judiciales 1994-95 a 2001-02 297 |
| 6.1.9. | Juzgados de Paz por comunidades autónomas. 2002 298 |
| 6.1.10. | Juzgados de Instrucción. Movimiento de asuntos por comunidades autónomas. 2002 298 |
| 6.1.11. | Juzgados de Instrucción. Movimiento de juicio de faltas por comunidades autónomas. 2002 299 |
| 6.1.12. | Juzgados de Menores. Resumen de actuaciones y menores bajo tutela por comunidades autónomas. 2002 299 |
| 6.1.13. | Audiencias Provinciales. Causas ingresadas y despachadas, en única instancia por comunidades autónomas. 2002 300 |
| 6.1.G.2. | Provincias con mayor porcentaje de condenados reincidentes. 2002 300 |
| 6.1.14. | Audiencias Provinciales y Juzgados de lo Penal. Condenados y reincidentes, por comunidades autónomas. 2002 301 |
| 6.1.15. | Tribunales Superiores de Justicia por comunidades autónomas. 2002 301 |
| Judicial Civil | |
| 6.1.16. | Juzgados de Paz. 1995-2002 302 |
| 6.1.17. | Juzgados de Primera Instancia. 1995-2002 302 |
| 6.1.18. | Procesos de familia. Nulidades, separaciones y divorcios. 1995-2002 303 |
| 6.1.G.3. | Nulidades, separaciones y divorcios. Sentencias dictadas. 1995-2002 303 |
| 6.1.19. | Tribunal Supremo (Sala 1ª). 1995-2002 303 |
| 6.1.20. | Juzgados de Paz por comunidades autónomas. 2002 304 |
| 6.1.21. | Movimiento de asuntos de jurisdicción contenciosa en los Juzgados de Primera Instancia por comunidades autónomas. 2002 304 |
| 6.1.22. | Movimiento de asuntos terminados en las Audiencias Provinciales por comunidades autónomas. 2002 305 |
| 6.1.23. | Tribunales de Justicia. Asuntos civiles por comunidades autónomas. 2002 305 |
| Contencioso Administrativo | |
| 6.1.24. | Tribunales Superiores de Justicia. 1995-2002 306 |
| 6.1.25. | Tribunal Supremo (Sala 3ª). 1995-2002 306 |
| 6.1.26. | Tribunales Superiores de Justicia por Salas. Sentencias clasificadas por resolución y materia. 2002 307 |

Penitenciaria

6.1.27. Población reclusa, delitos cometidos y libertades condicionales concedidas. 1996-2003 308

6.1.G.4. Población reclusa.1987-2003 308

Suicidios y tentativas de suicidio

6.1.28. Variación estacional, grado de consumación y otras características de los suicidios y suicidas. 1996-2003 309

6.1.G.5. Suicidios y tentativas de suicidios. 2003. Por 100.000 habitantes. 310



6.1. Estadísticas judiciales

6.1.1. Órganos colegiados de la Administración de Justicia. Año 2002

| Tribunal Superior | Sede | Salas de lo Contencioso Administrativo | Salas de lo Civil Penal | Salas de lo Social | Audiencia Provincial | Secciones Civil Penal | |
|------------------------------|------------|--|-------------------------|--------------------|----------------------|-----------------------|------------|
| TOTAL | | 21 | 17 | 21 | | 210 | |
| ANDALUCÍA | Granada | 1 | 1 | 1 | Granada | 4 | |
| | | Málaga | 1 | 0 | 1 | Málaga | 7 |
| | Sevilla | Melilla | | | | Melilla | 1 |
| | | Sevilla | 1 | 0 | 1 | Sevilla | 8 |
| | | Almería | | | | Almería | 3 |
| | | Cádiz | | | | Cádiz | 7 |
| | | Ceuta | | | | Ceuta | 1 |
| | | Córdoba | | | | Córdoba | 3 |
| | ARAGÓN | Zaragoza | 1 | 1 | 1 | Zaragoza | 5 |
| | | | Huesca | | | | Huesca |
| Teruel | | | | | | Teruel | 1 |
| ASTURIAS (PRINCIPADO DE) | | Oviedo | 1 | 1 | 1 | Oviedo | 8 |
| BALEARS (ILLES) | | Palma de Mallorca | 1 | 1 | 1 | Palma de Mallorca | 5 |
| CANARIAS | | Palmas (Las) | 1 | 1 | 1 | Palmas (Las) | 5 |
| | | Sta. Cruz de Tenerife | 1 | 0 | 1 | Sta. Cruz de Tenerife | 4 |
| CANTABRIA | | Santander | 1 | 1 | 1 | Santander | 4 |
| CASTILLA Y LEÓN | | Burgos | 1 | 1 | 1 | Burgos | 3 |
| | | | Valladolid | 1 | 0 | 1 | Valladolid |
| | Ávila | 1 | | | | Ávila | 1 |
| | | León | | | | León | 3 |
| | | Palencia | | | | Palencia | 1 |
| | | Salamanca | | | | Salamanca | 1 |
| | | Segovia | | | | Segovia | 1 |
| | | Soria | | | | Soria | 1 |
| | | Zamora | | | | Zamora | 1 |
| | | CASTILLA-LA MANCHA | Albacete | 1 | 1 | 1 | Albacete |
| Ciudad Real | | | | | | Ciudad Real | 2 |
| Cuenca | | | | | | Cuenca | 1 |
| Guadalajara | | | | | | Guadalajara | 1 |
| Toledo | | | | | | Toledo | 2 |
| CATALUÑA | Barcelona | 1 | 1 | 1 | Barcelona | 19 | |
| | | Girona | | | | Girona | 3 |
| | | Lleida | | | | Lleida | 2 |
| | | Tarragona | | | | Tarragona | 3 |
| COMUNIDAD VALENCIANA | Valencia | 1 | 1 | 1 | Valencia/València | 11 | |
| | | Alicante/Alacant | | | | Alicante/Alacant | 7 |
| | | Castellón/Castelló | | | | Castellón/Castelló | 3 |
| EXTREMADURA | Cáceres | 1 | 1 | 1 | Cáceres | 2 | |
| | | Badajoz | | | | Badajoz | 3 |
| GALICIA | Coruña (A) | 1 | 1 | 1 | Coruña (A) | 6 | |
| | | Lugo | | | | Lugo | 2 |
| | | Ourense | | | | Ourense | 2 |
| | | Pontevedra | | | | Pontevedra | 6 |
| MADRID (COMUNIDAD DE) | Madrid | 1 | 1 | 1 | Madrid | 25 | |
| MURCIA (REGIÓN DE) | Murcia | 1 | 1 | 1 | Murcia | 5 | |
| NAVARRA (COMUNIDAD FORAL DE) | Pamplona | 1 | 1 | 1 | Pamplona | 3 | |
| PAÍS VASCO | Bilbao | 1 | 1 | 1 | Bilbao | 6 | |
| | | Álava | | | | Álava | 2 |
| | | Guipúzcoa | | | | Guipúzcoa | 3 |
| RIOJA (LA) | Logroño | 1 | 1 | 1 | Logroño | 1 | |

Fuente de información: Estadísticas Judiciales de España. INE.

6.1. Estadísticas judiciales

6.1.2. Órganos Unipersonales de la Administración de Justicia. Año 2002

| | De 1ª Instancia | De Instrucción | De 1.ª Instancia e Instrucción | De Registro Civil exclusivo | Decanato exclusivo | De lo Penal | De lo Social | De Vigilancia Penitenciaria | De Menores | Contencioso administrativo | Juzgados de Paz |
|-------------------------------------|-----------------|----------------|--------------------------------|-----------------------------|--------------------|-------------|--------------|-----------------------------|------------|----------------------------|-----------------|
| TOTAL | 417 | 266 | 1.165 | 19 | 8 | 284 | 291 | 34 | 68 | 160 | 7.679 |
| Andalucía | 71 | 55 | 210 | 2 | 2 | 51 | 46 | 9 | 11 | 26 | 684 |
| Aragón | 17 | 10 | 23 | 1 | 1 | 9 | 8 | 1 | 3 | 5 | 714 |
| Asturias (Principado de)(Oviedo) | 14 | 8 | 26 | 0 | 0 | 8 | 11 | 1 | 1 | 7 | 60 |
| Baleares (Illes)(Palma de Mallorca) | 16 | 10 | 19 | 1 | 1 | 11 | 6 | 1 | 2 | 2 | 61 |
| Canarias | 22 | 12 | 59 | 0 | 0 | 12 | 12 | 2 | 2 | 6 | 68 |
| Cantabria (Santander) | 8 | 4 | 14 | 0 | 0 | 3 | 4 | 0 | 1 | 3 | 94 |
| Castilla y León | 17 | 9 | 87 | 1 | 0 | 15 | 18 | 3 | 9 | 10 | 2.208 |
| Castilla-La Mancha | 0 | 0 | 70 | 0 | 0 | 9 | 11 | 2 | 5 | 7 | 888 |
| Cataluña | 59 | 33 | 219 | 3 | 1 | 47 | 47 | 4 | 8 | 19 | 897 |
| Comunidad Valenciana | 47 | 34 | 113 | 3 | 1 | 29 | 29 | 2 | 6 | 15 | 505 |
| Extremadura | 0 | 0 | 47 | 0 | 0 | 6 | 5 | 1 | 2 | 3 | 363 |
| Galicia | 21 | 12 | 95 | 1 | 0 | 17 | 22 | 2 | 4 | 12 | 270 |
| Madrid (Comunidad de) | 74 | 46 | 96 | 5 | 1 | 35 | 39 | 3 | 6 | 27 | 159 |
| Murcia (Región de) | 11 | 6 | 28 | 1 | 0 | 7 | 9 | 1 | 1 | 4 | 34 |
| Navarra (Comunidad Foral de) | 7 | 4 | 8 | 0 | 0 | 3 | 3 | 0 | 1 | 3 | 267 |
| País Vasco | 33 | 23 | 31 | 1 | 1 | 16 | 17 | 1 | 3 | 8 | 236 |
| Rioja (La)(Logroño) | 0 | 0 | 11 | 0 | 0 | 2 | 2 | 0 | 1 | 1 | 171 |
| Ceuta y Melilla | 0 | 0 | 9 | 0 | 0 | 4 | 2 | 1 | 2 | 2 | 0 |

DISPONIBLE en CD-ROM: Desagregado por provincias.

Fuente de información: Estadísticas Judiciales de España. INE.

6.1.3. Penal Común. Juzgados de Distrito y de Paz

| | 1995 | 1996 | 1997 | 1998 | 1999 | 2000 | 2001 | 2002 |
|---------------------------------------|--------------|--------------|--------------|--------------|---------------|---------------|---------------|---------------|
| JUICIOS INCOADOS | 8.474 | 9.111 | 9.650 | 8.448 | 13.633 | 14.865 | 12.142 | 11.700 |
| RESUELTOS POR SENTENCIA | 1.659 | 1.798 | 2.099 | 2.170 | 4.367 | 4.653 | 4.790 | 5.429 |
| Sentencias condenatorias | 666 | 569 | 822 | 901 | 1.199 | 1.196 | 1.131 | 1.269 |
| De imprenta y contra el orden público | 132 | 121 | 274 | 450 | 164 | 62 | 29 | 49 |
| Contra los intereses generales | 19 | 14 | 26 | 46 | 53 | 84 | 13 | 29 |
| Contra las personas | 446 | 398 | 471 | 360 | 937 | 1.016 | 1.063 | 1.165 |
| Contra la propiedad | 63 | 31 | 45 | 41 | 45 | 34 | 26 | 26 |
| Leyes especiales | 6 | 5 | 6 | 4 | .. | .. | .. | .. |
| ACUSADOS | 1.845 | 1.941 | 2.316 | 2.543 | .. | .. | .. | .. |
| Varones | 1.427 | 1.485 | 1.790 | 2.020 | .. | .. | .. | .. |
| Mujeres | 418 | 456 | 526 | 523 | .. | .. | .. | .. |
| CONDENADOS | 740 | 597 | 956 | 984 | 1.310 | 1.330 | 1.263 | 1.434 |
| Varones | 590 | 455 | 798 | 865 | 982 | 1.000 | 916 | 1.092 |
| Mujeres | 150 | 142 | 158 | 119 | 328 | 330 | 347 | 342 |

Fuente de información: Estadísticas Judiciales de España. INE.



6.1. Estadísticas judiciales

6.1.4. Penal Común. Juzgados de Instrucción

| | 1995 | 1996 | 1997 | 1998 | 1999 | 2000 | 2001 | 2002 |
|----------------------------|------------------|------------------|------------------|------------------|------------------|------------------|------------------|------------------|
| ASUNTOS REGISTRADOS | 4.884.174 | 5.068.683 | 5.149.860 | 5.390.203 | 5.688.090 | 5.899.882 | 6.114.377 | 6.303.987 |
| ASUNTOS RESUELTOS | 4.302.296 | 4.749.357 | 5.127.235 | 5.383.934 | 5.597.617 | 5.833.443 | 6.049.206 | 6.258.218 |
| Sumarios | 4.218 | 3.857 | 3.193 | 2.931 | 2.693 | 2.911 | 3.383 | 3.598 |
| Diligencias previas | 2.705.127 | 3.031.553 | 3.097.929 | 3.259.266 | 3.448.800 | 3.550.004 | 3.812.090 | 3.991.162 |
| Diligencias indeterminadas | 226.038 | 239.509 | 314.460 | 311.580 | 315.592 | 349.629 | 315.712 | 308.966 |
| Procedimientos abreviados | 167.287 | 184.025 | 174.698 | 168.289 | 149.342 | 150.655 | 153.164 | 159.525 |
| Habeas corpus | 2.651 | 3.165 | 3.033 | 3.079 | 3.573 | 3.607 | 3.313 | 3.176 |
| Juicios de faltas | 335.056 | 373.042 | 647.297 | 710.857 | 744.933 | 836.877 | 863.986 | 908.008 |
| Ejecutorias | 134.472 | 137.841 | 138.022 | 159.738 | 167.166 | 180.329 | 180.770 | 184.984 |
| Despachos auxilio judicial | 718.705 | 769.203 | 748.080 | 767.513 | 764.890 | 755.734 | 715.611 | 698.067 |
| Otros asuntos | 8.742 | 7.162 | 523 | 681 | 628 | 3.697 | 1.177 | 732 |

Fuente de información: Estadísticas Judiciales de España. INE.

6.1.5. Penal Común. Juicios de faltas, expedientes y sentencias

| | 1995 | 1996 | 1997 | 1998 | 1999 | 2000 | 2001 | 2002 |
|--|--------|--------|--------|--------|--------|--------|--------|--------|
| Asuntos registrados | 13.413 | 14.382 | 14.437 | 17.012 | 19.515 | 22.476 | 54.922 | 36.605 |
| Asuntos resueltos | 13.600 | 14.083 | 14.132 | 14.423 | 18.306 | 20.143 | 38.953 | 31.850 |
| Con medidas | 5.102 | 5.807 | 5.343 | 5.852 | 6.781 | 7.506 | 7.113 | .. |
| Sin medidas | 8.498 | 1.527 | 1.545 | 1.821 | 1.558 | 1.377 | 26.440 | .. |
| Sentencias penales | 577 | 287 | 46 | 19 | 1.277 | 1.890 | 6.051 | 14.063 |
| Condenatorias | 282 | 110 | 7 | 5 | 1.114 | 1.671 | 5.400 | 12.829 |
| Absolutorias | 295 | 177 | 39 | 14 | 163 | 219 | 651 | 1.234 |
| Resoluciones en expedientes de reforma | 8.598 | 7.511 | 6.774 | 7.632 | 7.987 | .. | .. | .. |
| Autos y otras resoluciones | 5.137 | 6.284 | 7.312 | 6.772 | 9.042 | .. | .. | .. |

Fuente de información: Consejo General del Poder Judicial.

6.1.6. Penal Común. Audiencias Provinciales

| | 1995 | 1996 | 1997 | 1998 | 1999 | 2000 | 2001 | 2002 |
|---|---------------|---------------|---------------|---------------|---------------|---------------|---------------|---------------|
| CAUSAS INGRESADAS | 14.132 | 17.890 | 31.182 | 32.248 | 14.980 | 10.486 | 10.522 | 13.120 |
| CAUSAS DESPACHADAS | 15.590 | 16.518 | 24.710 | 24.565 | 18.427 | 12.261 | 9.482 | 9.121 |
| Por sentencia absolutoria | 2.951 | 10.009 | 17.878 | 4.072 | 3.822 | 2.641 | 2.127 | 1.795 |
| Por sentencia condenatoria ¹ | 9.291 | 2.490 | 2.996 | 20.493 | 14.605 | 9.620 | 7.355 | 7.326 |
| Por sobreseimiento libre y provisional | .. | .. | .. | .. | .. | .. | .. | .. |
| Por otros motivos ² | 3.348 | 4.019 | 3.836 | .. | .. | .. | .. | .. |
| Rebeldías declaradas | .. | .. | .. | .. | .. | .. | .. | .. |

1 Por sentencia condenatoria incluye: por delito, por falta y por conformidad del procesado con la acusación.

2 Por otros motivos incluye: por resolución auto-terminación del sumario, por inhibición, por declaración de rebeldía de todos los procesados y por extinción de la responsabilidad u otros conceptos.

Fuente de información: Estadísticas Judiciales de España. INE.

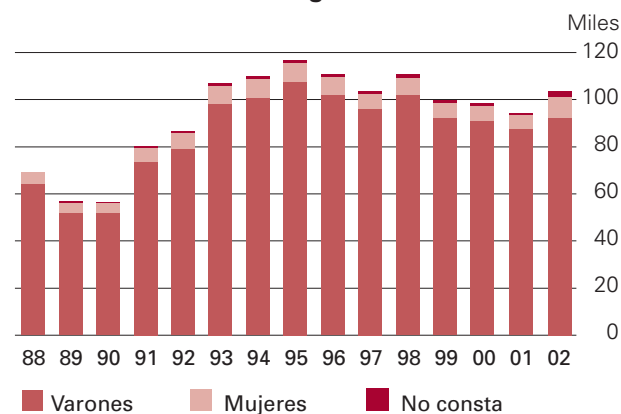
6.1. Estadísticas judiciales

6.1.7. Penal Común. Audiencias Provinciales y Juzgados de lo Penal

(Continúa)

| | 1995 | 1996 | 1997 | 1998 | 1999 | 2000 | 2001 | 2002 |
|--------------------------------------|----------------|----------------|----------------|----------------|---------------|---------------|---------------|----------------|
| DELITOS APRECIADOS | 116.730 | 110.844 | 103.649 | 110.672 | 99.936 | 98.500 | 96.813 | 102.031 |
| Homicidio y formas | 3.629 | 3.853 | 3.550 | 4.114 | 4.451 | 4.891 | 5.420 | 6.726 |
| Contra la libertad | 2.661 | 2.548 | 2.421 | 498 | 575 | 643 | 707 | 753 |
| Contra la libertad sexual | 1.182 | 931 | 454 | 981 | 974 | 993 | 938 | 1.057 |
| Omisión del deber de socorro | .. | .. | .. | 40 | 32 | 24 | 16 | 24 |
| Contra la intimidad | .. | .. | .. | 118 | 94 | 68 | 76 | 56 |
| Contra el honor | 25 | 31 | 39 | 62 | 43 | 42 | 60 | 39 |
| Contra las relaciones familiares | 13 | 13 | 16 | 1.995 | 1.956 | 1.970 | 2.220 | 2.332 |
| Contra el patrimonio | 55.425 | 49.642 | 45.279 | 47.380 | 41.787 | 39.256 | 35.327 | 37.944 |
| Medio ambiente ordenación territorio | .. | .. | .. | 146 | 133 | 108 | 131 | 137 |
| Contra la seguridad colectiva | .. | .. | .. | 120 | 38 | 71 | 86 | 78 |
| Contra la salud pública | 30.613 | 31.208 | 31.076 | 7.317 | 6.805 | 7.278 | 7.126 | 7.406 |
| Contra la seguridad del tráfico | 1.056 | 1.007 | 874 | 29.310 | 27.079 | 26.437 | 27.792 | 28.201 |
| De las falsedades | 2.848 | 2.633 | 2.607 | 2.081 | 1.942 | 1.880 | 1.920 | 1.802 |
| Contra la Administración Pública | 258 | 341 | 614 | 242 | 142 | 189 | 169 | 118 |
| Contra la Administración de Justicia | 3.647 | 4.006 | 3.991 | 3.745 | 2.707 | 2.702 | 2.715 | 3.303 |
| Contra la Constitución | 3.892 | 3.809 | 3.547 | 222 | 77 | 533 | 889 | 86 |
| Contra el orden público | .. | .. | .. | 3.489 | 3.063 | 3.294 | 3.451 | 3.584 |
| Contra la paz e independencia | .. | .. | .. | 587 | 584 | 785 | 446 | 33 |
| Contra la Comunidad Internacional | .. | .. | .. | 2 | 0 | 0 | 0 | 0 |
| Concurso de delitos | 8.086 | 8.139 | 7.314 | 7.428 | 6.858 | 7.052 | 7.016 | 7.652 |
| No consta | 3.395 | 2.683 | 1.867 | 795 | 596 | 284 | 308 | 700 |
| CONDENADOS | 116.730 | 110.844 | 103.649 | 110.672 | 99.936 | 98.500 | 96.813 | 102.031 |
| Reiterantes y reincidentes | 30.334 | 28.600 | 26.414 | 27.941 | 24.167 | 23.531 | 22.081 | 22.375 |
| Por sexo | | | | | | | | |
| Varones | 107.557 | 102.112 | 95.970 | 102.156 | 92.340 | 91.197 | 89.344 | 93.695 |
| Mujeres | 8.236 | 7.664 | 6.627 | 7.162 | 6.480 | 6.348 | 6.327 | 6.947 |
| No consta | 937 | 1.068 | 1.052 | 1.354 | 1.116 | 955 | 1.142 | 1.389 |
| Por el grado de participación | | | | | | | | |
| Autores | 111.171 | 106.436 | 99.612 | 106.559 | 95.653 | 96.122 | 94.329 | 99.565 |
| Cómplices | 538 | 318 | 172 | 108 | 231 | 318 | 281 | 233 |
| Encubridores | 80 | 69 | 17 | 21 | 9 | 0 | 0 | 0 |
| No consta | 4.941 | 4.021 | 3.848 | 3.984 | 4.043 | 2.060 | 2.203 | 2.233 |

6.1.G.1. Condenados según el sexo



Fuente: Estadísticas Judiciales de España. INE



6.1. Estadísticas judiciales

6.1.7. Penal Común. Audiencias Provinciales y Juzgados de lo Penal (Conclusión)

| | 1995 | 1996 | 1997 | 1998 | 1999 | 2000 | 2001 | 2002 |
|--|---------|---------|--------|---------|--------|--------|-------------------|--------|
| Por estado civil | | | | | | | | |
| Solteros | 16.672 | 15.190 | 14.475 | 15.267 | 11.225 | 9.253 | 8.189 | 7.984 |
| Casados | 8.860 | 7.039 | 6.515 | 6.861 | 5.683 | 4.876 | 4.557 | 4.486 |
| Viudos | 183 | 147 | 98 | 129 | 128 | 122 | 115 | 121 |
| Separados | 825 | 724 | 687 | 799 | 779 | 741 | 788 | 781 |
| Divorciados | 361 | 305 | 296 | 320 | 221 | 158 | 163 | 150 |
| No consta | 89.829 | 87.439 | 81.578 | 87.296 | 81.900 | 83.350 | 83.001 | 88.509 |
| Por edad | | | | | | | | |
| De 16 y 17 años | 1.897 | 1.721 | 1.359 | 1.325 | 1.292 | 1.256 | ⁽¹⁾ 48 | 17 |
| De 18 a 20 años | 8.267 | 7.907 | 6.561 | 6.474 | 6.202 | 6.039 | 4.267 | 4.225 |
| De 21 a 25 años | 22.313 | 19.987 | 18.491 | 17.901 | 14.445 | 15.116 | 14.918 | 15.373 |
| De 26 a 30 años | 22.940 | 21.267 | 19.695 | 20.701 | 17.967 | 15.260 | 14.606 | 14.746 |
| De 31 a 35 años | 16.298 | 15.380 | 14.340 | 16.094 | 14.132 | 13.186 | 13.595 | 14.715 |
| De 36 a 40 años | 10.050 | 9.812 | 9.495 | 10.778 | 10.197 | 9.560 | 9.770 | 10.323 |
| De 41 a 50 años | 10.797 | 10.337 | 10.538 | 11.768 | 11.407 | 10.957 | 11.971 | 12.886 |
| De 51 a 60 años | 4.281 | 4.345 | 4.223 | 4.816 | 4.828 | 4.672 | 4.660 | 5.233 |
| De más de 60 años | 1.857 | 1.795 | 1.833 | 2.208 | 1.852 | 1.639 | 1.668 | 1.910 |
| No consta | 18.030 | 18.293 | 17.114 | 18.607 | 17.614 | 20.815 | 21.310 | 22.603 |
| Por profesión | | | | | | | | |
| Profesionales, técnicos y asimilados | 255 | 205 | 226 | 228 | 218 | 188 | 131 | 115 |
| Administradores, gerentes y directores | 256 | 203 | 210 | 171 | 166 | 173 | 257 | 160 |
| Empleados de oficina | 322 | 247 | 208 | 216 | 163 | 166 | 191 | 152 |
| Vendedores | 907 | 755 | 1.289 | 1.882 | 1.686 | 1.274 | 1.301 | 1.146 |
| Agricultores, cazadores y forestales | 761 | 765 | 674 | 627 | 576 | 421 | 346 | 293 |
| Mineros y canteros | 3.668 | 2.825 | 1.022 | 1.238 | 620 | 1.036 | 417 | 213 |
| Transportes y comunicaciones | 540 | 467 | 349 | 406 | 332 | 273 | 239 | 223 |
| Artesanos y trabajadores en los procesos de la producción | 1.342 | 1.069 | 1.115 | 883 | 947 | 343 | 923 | 813 |
| Servicios, deportes y diversiones | .. | .. | 245 | 85 | 82 | 120 | 61 | 77 |
| Población inactiva | 2.927 | 2.689 | 2.099 | 1.872 | 1.336 | 871 | 404 | 366 |
| No consta o no está bien especificada | 105.752 | 101.619 | 96.212 | 103.064 | 93.810 | 93.635 | 92.543 | 98.473 |
| Por su instrucción | | | | | | | | |
| Primaria | 22.718 | 19.286 | 18.002 | 20.741 | 14.594 | 8.412 | 7.050 | 5.916 |
| Media | 6.390 | 5.511 | 5.356 | 7.086 | 4.903 | 3.522 | 3.267 | 2.578 |
| Superior | 350 | 292 | 286 | 299 | 283 | 269 | 203 | 241 |
| Sin instrucción | 1.684 | 1.536 | 1.356 | 1.219 | 798 | 634 | 528 | 448 |
| No consta | 85.588 | 84.219 | 78.649 | 81.327 | 79.358 | 85.663 | 85.765 | 92.848 |

¹ Entrada en vigor de la Ley orgánica 5/2000.

Fuente de información: Estadísticas Judiciales de España. INE.

6.1.8. Penal Común. Tribunal Supremo (Sala 2ª). (Años judiciales)

| | 1994-95 | 1995-96 | 1996-97 | 1997-98 | 1998-99 | 1999-00 | 2000-01 | 2001-02 |
|---------------------------------------|---------|---------|---------|---------|---------|---------|---------|---------|
| RECURSOS DE CASACIÓN RESUELTOS | | | | | | | | |
| Resueltos por sentencia | 1.337 | 1.127 | 1.621 | 1.721 | 1.854 | 2.060 | 2.302 | 1.605 |
| Por otras resoluciones | 3.545 | 3.446 | 3.958 | 4.005 | 3.623 | 3.699 | 3.730 | 3.380 |

Fuente de información: Estadísticas Judiciales de España. INE.

6.1. Estadísticas judiciales

6.1.9. Penal Común. Juzgados de Paz por comunidades autónomas. Año 2002

| | Juicios de faltas | | Sentencias condenatorias | | | | |
|------------------------------|-------------------|-------------------------|--------------------------|---------------------------------------|--------------------------------|---------------------|---------------------|
| | Incoados | Resueltos por sentencia | Total | De imprenta y contra el orden público | Contra los intereses generales | Contra las personas | Contra la propiedad |
| TOTAL | 11.700 | 5.429 | 1.269 | 1.165 | 26 | 29 | 49 |
| Andalucía | 3.389 | 1.380 | 347 | 329 | 2 | 0 | 16 |
| Aragón | 173 | 52 | 19 | 16 | 2 | 0 | 1 |
| Asturias (Principado de) | 40 | 20 | 2 | 2 | 0 | 0 | 0 |
| Balears (Illes) | 504 | 145 | 21 | 19 | 0 | 2 | 0 |
| Canarias | 890 | 509 | 91 | 91 | 0 | 0 | 0 |
| Cantabria | 205 | 140 | 32 | 32 | 0 | 0 | 0 |
| Castilla y León | 671 | 448 | 89 | 89 | 0 | 0 | 0 |
| Castilla-La Mancha | 756 | 449 | 110 | 104 | 1 | 3 | 2 |
| Cataluña | 2.002 | 1.047 | 250 | 196 | 14 | 17 | 23 |
| Comunidad Valenciana | 1.082 | 413 | 127 | 107 | 6 | 7 | 7 |
| Extremadura | 241 | 172 | 48 | 48 | 0 | 0 | 0 |
| Galicia | 344 | 184 | 29 | 29 | 0 | 0 | 0 |
| Madrid (Comunidad de) | 291 | 147 | 31 | 30 | 1 | 0 | 0 |
| Murcia (Región de) | 160 | 83 | 18 | 18 | 0 | 0 | 0 |
| Navarra (Comunidad Foral de) | 60 | 37 | 6 | 6 | 0 | 0 | 0 |
| País Vasco | 883 | 199 | 47 | 47 | 0 | 0 | 0 |
| Rioja (La) | 9 | 4 | 2 | 2 | 0 | 0 | 0 |

DISPONIBLE en CD-ROM: Desagregado por provincias.
Fuente de información: Estadísticas Judiciales de España. INE.

6.1.10. Penal Común. Juzgados de Instrucción. Movimiento de asuntos por comunidades autónomas. Año 2002

| | Total asuntos | | Diligencias previas | | Sumarios | | Diligencias penales indeterminadas | |
|------------------------------|------------------|------------------|---------------------|------------------|--------------|--------------|------------------------------------|----------------|
| | Incoados | Terminados | Incoados | Terminados | Incoados | Terminados | Incoados | Terminados |
| TOTAL | 4.343.715 | 4.303.726 | 4.030.379 | 3.991.162 | 3.511 | 3.598 | 309.825 | 308.966 |
| Andalucía | 932.061 | 921.097 | 906.565 | 895.816 | 603 | 604 | 24.893 | 24.677 |
| Aragón | 87.795 | 87.548 | 85.046 | 84.789 | 53 | 59 | 2.696 | 2.700 |
| Asturias (Principado de) | 64.837 | 63.807 | 57.630 | 56.608 | 38 | 41 | 7.169 | 7.158 |
| Balears (Illes) | 138.873 | 135.169 | 120.585 | 116.894 | 87 | 84 | 18.201 | 18.191 |
| Canarias | 209.688 | 211.851 | 200.441 | 202.807 | 198 | 196 | 9.049 | 8.848 |
| Cantabria | 38.216 | 38.263 | 37.903 | 37.947 | 15 | 24 | 298 | 292 |
| Castilla y León | 162.941 | 159.817 | 154.726 | 152.125 | 132 | 134 | 8.083 | 7.558 |
| Castilla-La Mancha | 117.216 | 115.625 | 113.924 | 112.348 | 65 | 89 | 3.227 | 3.188 |
| Cataluña | 689.394 | 680.484 | 614.692 | 605.604 | 522 | 523 | 74.180 | 74.357 |
| Comunidad Valenciana | 598.919 | 584.568 | 584.047 | 569.828 | 813 | 813 | 14.059 | 13.927 |
| Extremadura | 78.520 | 76.928 | 76.425 | 74.844 | 47 | 51 | 2.048 | 2.033 |
| Galicia | 193.014 | 201.848 | 183.852 | 192.643 | 101 | 114 | 9.061 | 9.091 |
| Madrid (Comunidad de) | 727.125 | 725.634 | 603.626 | 602.093 | 566 | 573 | 122.933 | 122.968 |
| Murcia (Región de) | 110.792 | 108.631 | 101.668 | 99.391 | 124 | 140 | 9.000 | 9.100 |
| Navarra (Comunidad Foral de) | 36.673 | 35.985 | 36.372 | 35.688 | 18 | 12 | 283 | 285 |
| País Vasco | 122.138 | 121.519 | 120.533 | 119.919 | 82 | 100 | 1.523 | 1.500 |
| Rioja (La) | 16.024 | 15.589 | 14.395 | 13.952 | 18 | 16 | 1.611 | 1.621 |
| Ceuta y Melilla | 19.489 | 19.363 | 17.949 | 17.866 | 29 | 25 | 1.511 | 1.472 |

DISPONIBLE en CD-ROM: Desagregado por provincias.
Fuente de información: Estadísticas Judiciales de España. INE.



6.1. Estadísticas judiciales

6.1.11. Penal Común. Juzgados de Instrucción por comunidades autónomas. Movimiento de juicios de faltas. Año 2002

| | Juicios de faltas | | Sentencias | |
|------------------------------|-------------------|----------------|----------------|----------------|
| | Incoados | Resueltos | Absolutorias | Condenatorias |
| TOTAL | 929.775 | 908.008 | 192.785 | 189.332 |
| Andalucía | 153.319 | 152.379 | 37.014 | 38.779 |
| Aragón | 16.892 | 16.037 | 3.375 | 4.612 |
| Asturias (Principado de) | 18.770 | 18.719 | 3.726 | 3.913 |
| Baleares (Illes) | 31.395 | 30.923 | 6.720 | 3.892 |
| Canarias | 38.216 | 37.743 | 12.182 | 9.875 |
| Cantabria | 13.644 | 13.558 | 3.219 | 2.106 |
| Castilla y León | 32.817 | 32.293 | 9.182 | 8.699 |
| Castilla-La Mancha | 23.156 | 22.524 | 6.266 | 6.775 |
| Cataluña | 188.295 | 180.123 | 29.857 | 28.407 |
| Comunidad Valenciana | 110.197 | 104.793 | 20.229 | 20.956 |
| Extremadura | 9.337 | 9.348 | 3.349 | 4.039 |
| Galicia | 54.425 | 53.812 | 12.073 | 11.265 |
| Madrid (Comunidad de) | 146.608 | 143.146 | 25.589 | 26.624 |
| Murcia (Región de) | 32.307 | 32.798 | 7.337 | 7.965 |
| Navarra (Comunidad Foral de) | 4.192 | 4.377 | 1.588 | 1.667 |
| País Vasco | 43.609 | 42.744 | 8.137 | 7.218 |
| Rioja (La) | 5.191 | 5.247 | 723 | 855 |
| Ceuta y Melilla | 7.405 | 7.444 | 2.219 | 1.685 |

DISPONIBLE en CD-ROM: Desagregado por provincias.
Fuente de información: Estadísticas Judiciales de España. INE.

6.1.12. Penal Común. Juzgados de Menores. Resumen de actuaciones y menores bajo tutela por comunidades autónomas. Año 2002

| Tribunal | Expedientes | |
|------------------------------|---------------|---------------|
| | Incoados | Resueltos |
| TOTAL | 36.605 | 31.850 |
| Andalucía | 7.577 | 7.194 |
| Aragón | 929 | 919 |
| Asturias (Principado de) | 611 | 656 |
| Baleares (Illes) | 1.302 | 1.123 |
| Canarias | 3.147 | 1.786 |
| Cantabria | 203 | 301 |
| Castilla y León | 1.543 | 1.573 |
| Castilla-La Mancha | 1.516 | 1.717 |
| Cataluña | 6.527 | 6.305 |
| Comunidad Valenciana | 4.620 | 3.060 |
| Extremadura | 496 | 709 |
| Galicia | 1.358 | 1.417 |
| Madrid (Comunidad de) | 4.364 | 2.570 |
| Murcia (Región de) | 509 | 456 |
| Navarra (Comunidad Foral de) | 229 | 227 |
| País Vasco | 1.035 | 1.222 |
| Rioja (La) | 219 | 199 |
| Ceuta y Melilla | 420 | 416 |

DISPONIBLE en CD-ROM: Desagregado por provincias.
Fuente de información: Memoria del Consejo General del Poder Judicial.

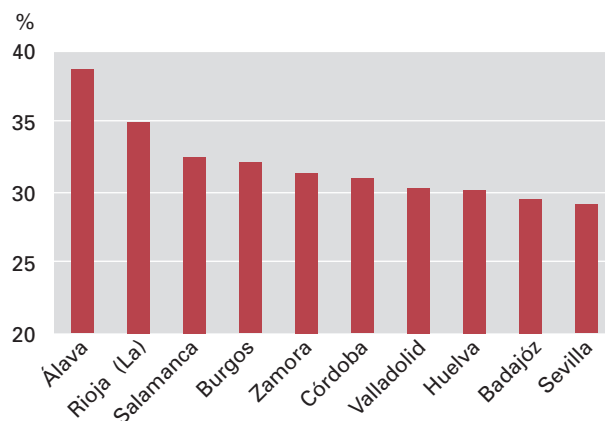
6.1. Estadísticas judiciales

6.1.13. Penal Común. Audiencias Provinciales. Causas ingresadas y despachadas, en única instancia, por comunidades autónomas. Año 2002

| | Causas ingresadas | Despachadas | | |
|---|----------------------|--------------|------------------------------|-------------------------------|
| | | Total | Por sentencia absolutoria | Por sentencia condenatoria |
| TOTAL | 13.120 | 8.931 | 1.795 | 7.326 |
| Andalucía | 2.439 | 1.687 | 360 | 1.364 |
| Aragón | 345 | 157 | 40 | 127 |
| Asturias (Principado de) (Oviedo) | 260 | 149 | 12 | 156 |
| Baleares (Illes) (Palma de Mallorca) | 534 | 211 | 36 | 243 |
| Canarias | 878 | 615 | 119 | 485 |
| Cantabria (Santander) | 97 | 107 | 24 | 82 |
| Castilla y León | 459 | 319 | 75 | 207 |
| Castilla-La Mancha | 304 | 255 | 59 | 179 |
| Cataluña | 2.317 | 1.170 | 304 | 1.093 |
| Comunidad Valenciana | 1.583 | 1.182 | 181 | 966 |
| Extremadura | 158 | 137 | 26 | 88 |
| Galicia | 440 | 415 | 82 | 307 |
| Madrid (Comunidad de) | 2.060 | 1.198 | 234 | 1.257 |
| Murcia (Región de) | 265 | 256 | 41 | 154 |
| Navarra (Comunidad Foral de) (Pamplona) | 77 | 64 | 12 | 48 |
| País Vasco | 739 | 863 | 160 | 457 |
| Rioja (La) (Logroño) | 67 | 62 | 9 | 54 |
| Ceuta y Melilla | 98 | 84 | 21 | 59 |

DISPONIBLE en CD-ROM: Desagregado por provincias.
Fuente de información: Estadísticas Judiciales de España. INE.

6.1.G.2. Provincias con mayor porcentaje de condenados reincidentes. 2002



Fuente: Estadísticas Judiciales de España. INE



6.1. Estadísticas judiciales

6.1.14. Penal Común. Audiencias Provinciales y Juzgados de lo Penal. Condenados y reincidentes por comunidades autónomas. Año 2002

| Audiencia | Condenados | | | | Reincidentes | | | |
|---|----------------|---------------|--------------|--------------|---------------|---------------|--------------|------------|
| | Total | Varones | Mujeres | No consta | Total | Varones | Mujeres | No consta |
| TOTAL | 102.031 | 93.695 | 6.947 | 1.389 | 22.375 | 21.129 | 1.039 | 207 |
| Andalucía | 20.813 | 19.330 | 1.291 | 192 | 5.126 | 4.850 | 230 | 46 |
| Aragón | 2.536 | 2.367 | 156 | 13 | 664 | 633 | 28 | 3 |
| Asturias (Principado de) (Oviedo) | 1.842 | 1.689 | 145 | 8 | 458 | 431 | 25 | 2 |
| Balears (Illes) (Palma de Mallorca) | 3.265 | 2.953 | 262 | 50 | 775 | 730 | 35 | 10 |
| Canarias | 4.295 | 4.063 | 222 | 10 | 1.040 | 1.022 | 16 | 2 |
| Cantabria (Santander) | 1.153 | 1.055 | 77 | 21 | 224 | 218 | 3 | 3 |
| Castilla y León | 5.110 | 4.748 | 319 | 43 | 1.464 | 1.393 | 62 | 9 |
| Castilla-La Mancha | 3.642 | 3.390 | 215 | 37 | 725 | 698 | 21 | 6 |
| Cataluña | 17.538 | 15.576 | 1.317 | 645 | 3.205 | 2.958 | 178 | 69 |
| Comunidad Valenciana | 10.358 | 9.477 | 797 | 84 | 2.600 | 2.439 | 147 | 14 |
| Extremadura | 1.674 | 1.557 | 89 | 28 | 484 | 461 | 19 | 4 |
| Galicia | 6.232 | 5.785 | 370 | 77 | 1.135 | 1.080 | 45 | 10 |
| Madrid (Comunidad de) | 12.132 | 11.071 | 977 | 84 | 1.916 | 1.810 | 97 | 9 |
| Murcia (Región de) | 2.826 | 2.625 | 185 | 16 | 651 | 606 | 42 | 3 |
| Navarra (Comunidad Foral de) (Pamplona) | 1.337 | 1.272 | 59 | 6 | 291 | 282 | 8 | 1 |
| País Vasco | 5.295 | 4.939 | 306 | 50 | 1.222 | 1.163 | 49 | 10 |
| Rioja (La) (Logroño) | 691 | 612 | 71 | 8 | 242 | 217 | 21 | 4 |
| Ceuta y Melilla | 1.292 | 1.186 | 89 | 17 | 153 | 138 | 13 | 2 |

DISPONIBLE en CD-ROM: Desagregado por provincias.
Fuente de información: Estadísticas Judiciales de España. INE.

6.1.15. Penal Común. Tribunales Superiores de Justicia por comunidades autónomas. Año 2002

| | Asuntos a resolver en 2002 | | | Resoluciones en 2002 | | | Asuntos pendientes a fin de año |
|------------------------------|----------------------------|-------------------------|--------------------|----------------------|---------------------|--------------------|---------------------------------|
| | Total | Pendientes a 31/12/2001 | Ingresados en 2002 | Total | Sentencias dictadas | Otras resoluciones | |
| TOTAL | 862 | 129 | 733 | 731 | 142 | 589 | 130 |
| Andalucía | 163 | 13 | 150 | 148 | 32 | 116 | 15 |
| Aragón | 17 | 0 | 17 | 16 | 2 | 14 | 1 |
| Asturias (Principado de) | 29 | 11 | 18 | 17 | 3 | 14 | 12 |
| Balears (Illes) | 11 | 2 | 9 | 7 | 3 | 4 | 4 |
| Canarias | 60 | 7 | 53 | 54 | 15 | 39 | 6 |
| Cantabria | 12 | 3 | 9 | 10 | 3 | 7 | 2 |
| Castilla y León | 56 | 7 | 49 | 52 | 4 | 48 | 4 |
| Castilla-La Mancha | 32 | 4 | 28 | 28 | 2 | 26 | 3 |
| Cataluña | 121 | 21 | 100 | 91 | 19 | 72 | 30 |
| Comunidad Valenciana | 81 | 5 | 76 | 74 | 19 | 55 | 7 |
| Extremadura | 25 | 6 | 19 | 15 | 5 | 10 | 10 |
| Galicia | 45 | 6 | 39 | 37 | 6 | 31 | 8 |
| Madrid (Comunidad de) | 125 | 28 | 97 | 110 | 17 | 93 | 15 |
| Murcia (Región de) | 20 | 2 | 18 | 18 | 7 | 11 | 2 |
| Navarra (Comunidad Foral de) | 5 | 1 | 4 | 5 | 2 | 3 | 0 |
| País Vasco | 52 | 10 | 42 | 41 | 3 | 38 | 11 |
| Rioja (La) | 8 | 3 | 5 | 8 | 0 | 8 | 0 |

Fuente de información: Memoria del Consejo General del Poder Judicial.

6.1. Estadísticas judiciales

6.1.16. Judicial Civil. Juzgados de Paz

| | 1995 | 1996 | 1997 | 1998 | 1999 | 2000 | 2001 | 2002 |
|-----------------------------------|-----------|-----------|-----------|-----------|---------|---------|---------|---------|
| ACTOS DE CONCILIACIÓN | | | | | | | | |
| Celebrados | 11.914 | 13.009 | 12.531 | 18.003 | 18.397 | 18.092 | 14.866 | 14.774 |
| Intentados sin efecto | 4.752 | 5.164 | 5.107 | 5.427 | 5.714 | .. | .. | 4.280 |
| JUICIOS VERBALES | | | | | | | | |
| Incoados | 781 | 381 | 1.116 | 787 | 320 | 345 | 406 | 339 |
| Resueltos sin sentencia | 318 | 135 | 369 | 213 | 63 | 99 | 93 | 111 |
| Resueltos por sentencia | 179 | 246 | 301 | 303 | 131 | 138 | 64 | 110 |
| ASUNTOS VARIOS DESPACHADOS | | | | | | | | |
| Gubernativos | 47.232 | 51.812 | 52.200 | 49.720 | .. | .. | .. | .. |
| Preventivos civiles | 11.096 | 11.620 | 9.985 | 7.330 | .. | .. | .. | .. |
| De jurisdicción voluntaria | 31.596 | 32.212 | 33.965 | 31.156 | .. | .. | .. | .. |
| Exhortos y cartas órdenes | 1.187.916 | 1.245.297 | 1.162.581 | 1.159.283 | 964.152 | 944.797 | 824.859 | 790.163 |
| Otras actuaciones | 310.495 | 346.388 | 388.042 | 443.231 | 455.329 | 477.340 | 445.507 | 456.103 |

Fuente de información: Estadísticas Judiciales de España. INE.

6.1.17. Judicial Civil. Juzgados de Primera Instancia

| | 1995 | 1996 | 1997 | 1998 | 1999 | 2000 | 2001 | 2002 |
|--|---------|---------|---------|---------|---------|---------|---------|---------|
| ASUNTOS DE JURISDICCIÓN CONTENCIOSA | | | | | | | | |
| Ingresados | 636.495 | 601.418 | 554.181 | 515.698 | 504.965 | 538.861 | 484.899 | 568.880 |
| Resueltos por clase de juicio | 638.109 | 650.157 | 617.734 | 564.337 | 516.956 | 518.817 | 519.723 | 556.650 |
| Mayor cuantía | 460 | 457 | 441 | 471 | 462 | 434 | 406 | 368 |
| Menor cuantía | 76.194 | 81.006 | 88.215 | 88.697 | 87.139 | 91.275 | 73.979 | 29.006 |
| Cognición | 116.621 | 122.470 | 126.700 | 126.513 | 115.616 | 114.917 | 75.981 | 24.389 |
| Verbales | 113.092 | 114.730 | 114.563 | 105.990 | 102.860 | 107.121 | 68.415 | 201.828 |
| Ejecutivos | 158.999 | 142.096 | 124.228 | 103.541 | 88.051 | 79.900 | 42.072 | 14.798 |
| Ley Hipotecaria | 30.763 | 34.679 | 37.803 | 30.890 | 22.806 | 19.684 | .. | .. |
| Arrendamientos | 60.756 | 65.020 | 67.752 | 61.802 | 56.789 | 56.779 | 22.642 | 3.637 |
| Retractos | 738 | 792 | 878 | 955 | 949 | 922 | 563 | 148 |
| Interdictos | 4.140 | 4.444 | 4.437 | 4.494 | 4.379 | 4.406 | 2.083 | 348 |
| Quiebra, concursos, ... | 1.936 | 822 | 943 | 842 | 765 | 731 | 646 | 848 |
| Suspensión de pagos | 1.217 | 1.036 | 931 | 679 | 509 | 426 | 443 | 467 |
| Sucesiones | 2.317 | 2.623 | 2.724 | 2.700 | 2.451 | 2.600 | 2.369 | 1.127 |
| Justicia gratuita | 41.722 | 50.075 | 17.397 | 6.445 | .. | .. | .. | .. |
| Incidentes | .. | .. | .. | .. | .. | .. | .. | .. |
| Otros asuntos contenciosos | 29.154 | 29.907 | 30.722 | 30.318 | 34.180 | 39.622 | 230.124 | 279.686 |

Fuente de información: Estadísticas Judiciales de España. INE.



6.1. Estadísticas judiciales

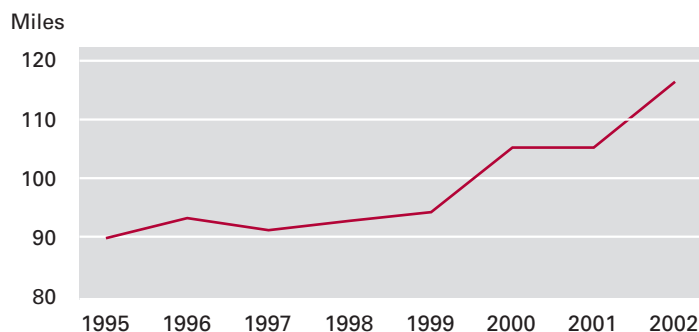
6.1.18. Judicial Civil. Procesos de familia. Nulidades, separaciones y divorcios

| | 1995 | 1996 | 1997 | 1998 | 1999 | 2000 | 2001 | 2002 |
|--|--------------------|---------|---------|---------|---------|---------|---------|---------|
| Número total de asuntos registrados en el año | 119.800 | 121.337 | 126.253 | 131.475 | 136.613 | 144.845 | 146.398 | 165.413 |
| Medidas provisionálistimas | 9.061 | 9.270 | 9.270 | 9.443 | .. | 9.993 | 10.096 | 11.325 |
| Medidas provisionales | 13.720 | 14.358 | 14.330 | 14.629 | .. | 24.143 | 21.511 | 22.965 |
| Separación con mutuo acuerdo | 25.439 | 27.227 | 30.427 | 32.678 | 35.685 | 38.881 | 43.540 | 49.022 |
| Separación por causa legal | 23.932 | 24.090 | 24.301 | 24.159 | 23.862 | 24.549 | 22.015 | 24.010 |
| Divorcio con mutuo acuerdo | 14.895 | 14.971 | 16.520 | 17.874 | 19.072 | 20.492 | 21.656 | 24.523 |
| Divorcio sin mutuo acuerdo | 18.209 | 17.600 | 17.627 | 18.198 | 17.828 | 18.481 | 15.930 | 17.494 |
| Nulidad de matrimonio | 102 | 102 | 123 | 115 | 133 | 145 | 152 | 229 |
| Eficacia civil separación canónica | ⁽¹⁾ 393 | 455 | 0 | 0 | .. | .. | .. | .. |
| Eficacia civil de nulidad o disolución canónica | 0 | 0 | 578 | 519 | 501 | 533 | 607 | 519 |
| Otras pretensiones | 14.049 | 13.264 | 13.077 | 13.860 | .. | 7.628 | 10.891 | 15.326 |
| Asuntos gubernativos | 0 | 0 | 0 | 0 | .. | .. | .. | .. |
| Despachos de auxilio judicial | 106.927 | 113.515 | 113.735 | 0 | .. | .. | .. | .. |
| Número total de sentencias dictadas | 89.944 | 93.323 | 91.300 | 92.872 | 94.346 | 105.276 | 105.258 | 116.386 |
| Sentencias dictadas en procesos con efectiva contradicción | 42.028 | 41.977 | 37.501 | 37.244 | .. | .. | 34.852 | 35.165 |
| Asuntos pendientes al terminar el año | 66.750 | 69.380 | 63.960 | 63.227 | 65.542 | 69.255 | 67.295 | 66.778 |

1 Incluye eficacia civil de nulidad o disolución canónica.

Fuente de información: Memoria del Consejo General del Poder Judicial.

6.1.G.3. Nulidades, separaciones y divorcios. Sentencias dictadas



Fuente: Memoria del Consejo General del Poder Judicial

6.1.19. Judicial Civil. Tribunal Supremo (Sala 1ª)

| | 1995 | 1996 | 1997 | 1998 | 1999 | 2000 | 2001 | 2002 |
|---------------------------|-------|-------|-------|-------|-------|-------|-------|-------|
| ASUNTOS RESUELTOS | | | | | | | | |
| Por sentencia | 1.165 | 1.182 | 1.219 | 1.258 | 1.106 | 1.095 | 1.238 | 1.306 |
| Por otras resoluciones | 1.737 | 1.936 | 2.058 | 2.206 | 2.523 | 2.891 | 3.268 | 4.795 |
| ASUNTOS INGRESADOS | | | | | | | | |
| Recursos de casación | 2.800 | 3.007 | 3.399 | 2.451 | 4.184 | 4.484 | 3.761 | 5.469 |
| Recursos de revisión | 108 | 97 | 129 | 102 | 134 | 108 | 115 | 84 |
| Recursos de queja | 391 | 387 | 465 | 429 | 584 | 607 | 854 | 1.515 |
| Cuestiones de competencia | 19 | 32 | 27 | 20 | 13 | 11 | 15 | 29 |

Fuente de información: Memoria del Consejo General del Poder Judicial.

6.1. Estadísticas judiciales

6.1.20. Judicial Civil. Juzgados de Paz por comunidades autónomas. Año 2002

| | Actos de conciliación | | Juicios verbales | | |
|------------------------------|-----------------------|-----------------------|------------------|-------------------------|-------------------------|
| | Celebrados | Intentados sin efecto | Incoados | Resueltos sin sentencia | Resueltos con sentencia |
| TOTAL | 10.494 | 4.280 | 339 | 111 | 110 |
| Andalucía | 1.469 | 544 | 81 | 6 | 42 |
| Aragón | 200 | 71 | 8 | 6 | 7 |
| Asturias (Principado de) | 116 | 49 | 0 | 0 | 0 |
| Baleares (Illes) | 134 | 73 | 12 | 0 | 0 |
| Canarias | 385 | 198 | 4 | 0 | 3 |
| Cantabria | 247 | 136 | 12 | 1 | 0 |
| Castilla y León | 1.261 | 368 | 29 | 10 | 2 |
| Castilla-La Mancha | 938 | 281 | 9 | 6 | 0 |
| Cataluña | 836 | 456 | 115 | 61 | 37 |
| Comunidad Valenciana | 1.678 | 736 | 38 | 8 | 9 |
| Extremadura | 419 | 157 | 2 | 4 | 0 |
| Galicia | 1.557 | 681 | 9 | 2 | 1 |
| Madrid (Comunidad de) | 156 | 95 | 10 | 5 | 3 |
| Murcia (Región de) | 298 | 98 | 1 | 0 | 2 |
| Navarra (Comunidad Foral de) | 175 | 57 | 0 | 0 | 0 |
| País Vasco | 455 | 235 | 9 | 2 | 4 |
| Rioja (La) | 170 | 45 | 0 | 0 | 0 |

DISPONIBLE en CD-ROM: Desagregado por provincias.
Fuente de información: Estadísticas Judiciales de España. INE.

6.1.21. Judicial Civil. Movimiento de asuntos de jurisdicción contenciosa en los Juzgados de Primera Instancia por comunidades autónomas. Año 2002

| | Registrados | Resueltos | | |
|------------------------------|----------------|----------------|----------------|--------------------|
| | | Total | Por sentencia | Otras resoluciones |
| TOTAL | 568.880 | 556.650 | 232.536 | 324.114 |
| Andalucía | 100.668 | 97.610 | 37.722 | 59.888 |
| Aragón | 15.403 | 15.707 | 6.702 | 9.005 |
| Asturias (Principado de) | 15.906 | 16.086 | 7.508 | 8.578 |
| Baleares (Illes) | 17.377 | 16.012 | 6.707 | 9.305 |
| Canarias | 27.754 | 27.368 | 11.508 | 15.860 |
| Cantabria | 9.595 | 9.918 | 4.516 | 5.402 |
| Castilla y León | 35.177 | 34.881 | 15.386 | 19.495 |
| Castilla-La Mancha | 17.422 | 17.727 | 7.388 | 10.339 |
| Cataluña | 93.118 | 92.710 | 38.193 | 54.517 |
| Comunidad Valenciana | 63.439 | 59.630 | 24.058 | 35.572 |
| Extremadura | 11.577 | 11.823 | 4.524 | 7.299 |
| Galicia | 34.839 | 34.396 | 16.291 | 18.105 |
| Madrid (Comunidad de) | 74.665 | 73.097 | 31.612 | 41.485 |
| Murcia (Región de) | 15.452 | 14.619 | 5.641 | 8.978 |
| Navarra (Comunidad Foral de) | 5.629 | 5.289 | 2.132 | 3.157 |
| País Vasco | 25.104 | 24.457 | 10.457 | 14.000 |
| Rioja (La) | 3.829 | 3.645 | 1.519 | 2.126 |
| Ceuta y Melilla | 1.926 | 1.675 | 672 | 1.003 |

DISPONIBLE en CD-ROM: Desagregado por provincias.
Fuente de información: Memoria del Consejo General del Poder Judicial.



6.1. Estadísticas judiciales

6.1.22. Judicial Civil. Movimiento de asuntos terminados en las Audiencias Provinciales por comunidades autónomas. Año 2002

| Audiencia | Por sentencia | | | | | | Por Auto | | | |
|---------------------------------|-------------------|----------------------|-------------|-------------------|----------------------|-------------|-------------------|----------------------|-------------|--------------|
| | Única instancia | | | Recursos | | | Estima- torias | Desesti- matorias | Anulatorias | Restantes |
| | Estima- torias | Desesti- matorias | Anulatorias | Estima- torias | Desesti- matorias | Anulatorias | | | | |
| TOTAL | 524 | 810 | 8 | 32.809 | 53.378 | 560 | 7.388 | 10.821 | 384 | 6.978 |
| Andalucía | 40 | 63 | 2 | 5.023 | 8.886 | 115 | 1.222 | 1.943 | 165 | 580 |
| Aragón | 24 | 38 | 0 | 973 | 1.344 | 8 | 193 | 260 | 9 | 97 |
| Asturias (Principado) (Oviedo) | 7 | 9 | 0 | 1.304 | 1.693 | 48 | 227 | 284 | 10 | 161 |
| Balears (Illes) (P. Mallorca) | 7 | 6 | 1 | 898 | 1.309 | 15 | 167 | 197 | 6 | 121 |
| Canarias | 16 | 26 | 0 | 1.826 | 2.388 | 30 | 421 | 413 | 11 | 185 |
| Cantabria (Santander) | 13 | 22 | 0 | 575 | 1.096 | 5 | 147 | 187 | 1 | 132 |
| Castilla y León | 59 | 75 | 0 | 2.018 | 3.292 | 23 | 472 | 710 | 34 | 604 |
| Castilla-La Mancha | 33 | 27 | 0 | 995 | 1.909 | 27 | 204 | 428 | 5 | 65 |
| Cataluña | 60 | 100 | 0 | 5.300 | 7.446 | 35 | 1.106 | 1.450 | 20 | 1.345 |
| Comunidad Valenciana | 76 | 80 | 1 | 3.465 | 4.850 | 31 | 963 | 1.195 | 15 | 527 |
| Extremadura | 21 | 29 | 3 | 426 | 1.103 | 5 | 137 | 238 | 13 | 125 |
| Galicia | 26 | 27 | 1 | 2.597 | 4.177 | 47 | 491 | 707 | 39 | 366 |
| Madrid (Comunidad de) | 89 | 212 | 0 | 4.525 | 8.973 | 115 | 1.010 | 1.989 | 30 | 2.028 |
| Murcia (Región de) | 10 | 10 | 0 | 692 | 1.368 | 16 | 155 | 220 | 3 | 273 |
| Navarra (C. Foral de)(Pamplona) | 8 | 17 | 0 | 345 | 445 | 3 | 98 | 110 | 2 | 112 |
| País Vasco | 28 | 57 | 0 | 1.356 | 2.090 | 22 | 287 | 382 | 14 | 230 |
| Rioja (La) (Logroño) | 5 | 7 | 0 | 130 | 349 | 0 | 57 | 76 | 0 | 9 |
| Ceuta y Melilla | 2 | 5 | 0 | 117 | 173 | 2 | 31 | 32 | 7 | 18 |

DISPONIBLE en CD-ROM: Desagregado por provincias.
Fuente de información: Memoria del Consejo General del Poder Judicial.

6.1.23. Judicial Civil. Tribunales de Justicia. Asuntos civiles por comunidades autónomas. Año 2002

| | Asuntos a resolver en 2002 | | | Resoluciones en 2002 | | | Asuntos pendientes a fin de año |
|------------------------------|----------------------------|----------------------------|-----------------------|----------------------|------------------------|-----------------------|---------------------------------------|
| | Total | Pendientes a 31/12/2001 | Ingresados en 2002 | Total | Sentencias dictadas | Otras resoluciones | |
| TOTAL | 332 | 81 | 251 | 257 | 131 | 126 | 75 |
| Andalucía | 6 | 1 | 5 | 6 | 0 | 6 | 0 |
| Aragón | 12 | 1 | 11 | 9 | 8 | 1 | 3 |
| Asturias (Principado de) | 1 | 0 | 1 | 1 | 0 | 1 | 0 |
| Balears (Illes) | 5 | 0 | 5 | 4 | 1 | 3 | 1 |
| Canarias | 1 | 0 | 1 | 1 | 0 | 1 | 0 |
| Cantabria | 0 | 0 | 0 | 0 | 0 | 0 | 0 |
| Castilla y León | 0 | 0 | 0 | 0 | 0 | 0 | 0 |
| Castilla-La Mancha | 0 | 0 | 0 | 0 | 0 | 0 | 0 |
| Cataluña | 139 | 27 | 112 | 107 | 41 | 66 | 32 |
| Comunidad Valenciana | 11 | 5 | 6 | 9 | 2 | 7 | 2 |
| Extremadura | 1 | 1 | 0 | 1 | 0 | 1 | 0 |
| Galicia | 77 | 24 | 53 | 59 | 47 | 12 | 18 |
| Madrid (Comunidad de) | 5 | 1 | 4 | 5 | 0 | 5 | 0 |
| Murcia (Región de) | 0 | 0 | 0 | 0 | 0 | 0 | 0 |
| Navarra (Comunidad Foral de) | 67 | 21 | 46 | 48 | 30 | 18 | 19 |
| País Vasco | 7 | 0 | 7 | 7 | 2 | 5 | 0 |
| Rioja (La) | 0 | 0 | 0 | 0 | 0 | 0 | 0 |

Fuente de información: Memoria del Consejo General del Poder Judicial.

6.1.24. Contencioso Administrativo. Tribunales Superiores de Justicia

| | 1995 | 1996 | 1997 | 1998 | 1999 | 2000 | 2001 | 2002 |
|--|---------|---------|---------|---------|--------|--------|--------|--------|
| ASUNTOS INGRESADOS | 113.004 | 117.253 | 134.691 | 134.684 | 96.645 | 74.621 | 85.128 | 85.128 |
| Despachados | | | | | | | | |
| Sin sentencia | 31.994 | 36.108 | 32.725 | 40.905 | 36.661 | 33.437 | 33.074 | 33.074 |
| Por Inhibición ¹ | .. | .. | .. | .. | .. | .. | .. | .. |
| Por desistimiento | .. | .. | .. | .. | .. | .. | .. | .. |
| Por caducidad | .. | .. | .. | .. | .. | .. | .. | .. |
| Con sentencia | 47.586 | 52.174 | 52.650 | 56.079 | 61.592 | 68.808 | 69.568 | 69.568 |
| CLASIFICACIÓN DE LAS SENTENCIAS ² | | | | | | | | |
| Favorables | | | | | | | | |
| totalmente a la Administración | 27.723 | 31.884 | 29.216 | 31.209 | 35.045 | 39.100 | 41.858 | 42.846 |
| Favorables | | | | | | | | |
| parcialmente a la Administración | 3.966 | 4.874 | 4.827 | 5.311 | .. | .. | .. | .. |
| Desfavorables a la Administración | 11.513 | 12.567 | 14.650 | 16.673 | 24.278 | 29.708 | 27.710 | 27.015 |
| Incompetencias | .. | .. | .. | .. | .. | .. | .. | .. |
| Nulidad de actuaciones | .. | .. | .. | .. | .. | .. | .. | .. |
| Otras resoluciones | 4.253 | 2.771 | 4.365 | 3.615 | 2.269 | .. | .. | .. |
| No consta | 131 | 78 | 67 | 2 | .. | .. | .. | .. |
| Por materia | | | | | | | | |
| Personal | 13.330 | 15.169 | 12.680 | 12.571 | 14.340 | 22.072 | 20.300 | 20.067 |
| Impuestos y arbitrios | 8.188 | 9.770 | 9.066 | 9.668 | 10.462 | 17.933 | 17.475 | 18.917 |
| Expropiación forzosa | 1.343 | 1.216 | 1.544 | 2.288 | 2.101 | 2.838 | 3.036 | 3.261 |
| Otros | 24.725 | 26.019 | 29.360 | 31.552 | 34.689 | 25.965 | 28.757 | 27.616 |

1 Comprende los no admitidos y las incompetencias declaradas en auto.

2 La diferencia entre el número de asuntos resueltos por sentencia y el número de sentencias dictadas obedece a que, en ciertos casos, en una sola sentencia se resuelven varios asuntos acumulados.

Fuente de información: Memoria del Consejo General del Poder Judicial.

6.1.25. Contencioso Administrativo. Tribunal Supremo (Sala 3ª)

| | 1995 | 1996 | 1997 | 1998 | 1999 | 2000 | 2001 | 2002 |
|-------------------------------------|--------|--------|--------|--------|--------|--------|--------|--------|
| ASUNTOS INGRESADOS. TOTAL | 11.636 | 11.532 | 14.386 | 16.418 | 13.440 | 12.691 | 11.210 | 14.115 |
| Recursos en única instancia | 1.138 | 969 | 1.014 | 571 | 550 | 1.014 | 590 | 486 |
| Recursos de apelación | 339 | 287 | 390 | 404 | 46 | 9 | 3 | 0 |
| Recursos de revisión | 59 | 44 | 188 | 42 | 41 | 64 | 25 | 27 |
| Recursos de queja | 343 | 560 | 431 | 350 | 472 | 611 | 464 | 456 |
| Cuestiones de competencia | 2 | 100 | 1 | 1 | 6 | 489 | 150 | 159 |
| Otros asuntos | 0 | 1 | 0 | 4 | 51 | 10 | 61 | 10 |
| Recursos de casación | 9.755 | 9.571 | 12.362 | 15.046 | 12.320 | 10.494 | 9.917 | 12.977 |
| ASUNTOS RESUELTOS. TOTAL | 11.836 | 12.493 | 14.804 | 15.571 | 13.473 | 12.146 | 13.076 | 11.920 |
| Por sentencia | 4.887 | 4.892 | 4.306 | 4.284 | 4.522 | 5.204 | 5.453 | 4.893 |
| Por otras resoluciones ¹ | 6.949 | 4.562 | 5.953 | 7.238 | 6.032 | 6.318 | 5.925 | 5.934 |

1 Desde 1995 Autos finales.

Fuente de información: Memoria del Consejo General de Poder Judicial.



6.1. Estadísticas judiciales

6.1.26. Contencioso Administrativo. Tribunales Superiores de Justicia por Salas. Sentencias clasificadas por resolución y materia. Año 2002

| | Total | Sentencias según su resolución | | Sentencias según la materia | | | |
|------------------------|---------------|--------------------------------|-----------------------------------|-----------------------------|-----------------------|----------------------|----------------|
| | | Favorables a la Administración | Desfavorables a la Administración | Personal | Impuestos y arbitrios | Expropiación forzosa | Otras materias |
| TOTAL | 69.861 | 42.846 | 27.015 | 20.067 | 18.917 | 3.261 | 27.616 |
| Albacete | 1.881 | 1.153 | 728 | 314 | 404 | 69 | 1.094 |
| Asturias | 2.263 | 1.632 | 631 | 843 | 763 | 339 | 318 |
| Baleares (Illes) | 1.071 | 754 | 317 | 220 | 199 | 34 | 618 |
| Barcelona | 7.071 | 4.353 | 2.718 | 2.256 | 1.579 | 293 | 2.943 |
| Burgos | 1.087 | 626 | 461 | 212 | 397 | 109 | 369 |
| Cáceres | 2.390 | 1.417 | 973 | 461 | 512 | 69 | 1.348 |
| Cantabria | 850 | 511 | 339 | 119 | 176 | 52 | 503 |
| Coruña (A) | 5.325 | 3.573 | 1.752 | 1.551 | 1.133 | 421 | 2.220 |
| Granada | 3.034 | 1.087 | 1.947 | 793 | 1.606 | 43 | 592 |
| Madrid | 15.629 | 10.430 | 5.199 | 4.928 | 3.656 | 559 | 6.486 |
| Málaga | 2.999 | 2.159 | 840 | 1.392 | 445 | 58 | 1.104 |
| Murcia | 1.719 | 1.079 | 640 | 319 | 490 | 40 | 870 |
| Navarra | 1.286 | 710 | 576 | 253 | 118 | 151 | 764 |
| Palmas (Las) | 1.868 | 1.178 | 690 | 684 | 729 | 99 | 356 |
| Rioja (La) | 630 | 453 | 177 | 79 | 229 | 14 | 308 |
| Santa Cruz de Tenerife | 1.454 | 1.068 | 386 | 377 | 372 | 20 | 685 |
| Sevilla | 6.636 | 3.772 | 2.864 | 2.263 | 1.805 | 138 | 2.430 |
| Valencia | 5.567 | 3.403 | 2.164 | 1.146 | 2.659 | 557 | 1.205 |
| Valladolid | 1.884 | 1.256 | 628 | 339 | 272 | 66 | 1.207 |
| Vizcaya | 2.900 | 725 | 2.175 | 885 | 730 | 70 | 1.215 |
| Zaragoza | 2.317 | 1.507 | 810 | 633 | 643 | 60 | 981 |

Fuente de información: Estadísticas Judiciales de España. INE.

6.1. Estadísticas judiciales

6.1.27. Población reclusa, delitos cometidos y libertades condicionales concedidas¹

| | 1996 | 1997 | 1998 | 1999 | 2000 | 2001 | 2002 | 2003 |
|---|--------|--------|--------|--------|--------|--------|--------|--------|
| POBLACIÓN RECLUSA (a 31 de diciembre) | 35.898 | 35.792 | 44.370 | 44.197 | 45.104 | 47.571 | 51.882 | 56.096 |
| Varones | 32.504 | 32.296 | 40.404 | 40.465 | 41.451 | 43.666 | 47.750 | 51.686 |
| Mujeres | 3.394 | 3.496 | 3.966 | 3.732 | 3.653 | 3.905 | 4.132 | 4.410 |
| Penados | 26.512 | 26.537 | 32.931 | 33.403 | 35.109 | 36.436 | 39.032 | 42.744 |
| Varones | 24.075 | 24.065 | 30.010 | 30.661 | 32.261 | 33.455 | 35.940 | 39.456 |
| Mujeres | 2.437 | 2.472 | 2.921 | 2.742 | 2.848 | 2.981 | 3.092 | 3.285 |
| Procesados² | 9.386 | 10.255 | 11.439 | 10.794 | 9.995 | 11.135 | 12.850 | 12.276 |
| Varones | 8.429 | 9.231 | 10.394 | 9.804 | 9.190 | 10.211 | 11.810 | 11.214 |
| Mujeres | 957 | 1.024 | 1.045 | 990 | 805 | 924 | 1.040 | 1.062 |
| PENADOS | | | | | | | | |
| Por edades | | | | | | | | |
| Menores de 21 años | 683 | 877 | 1.308 | 835 | 793 | 491 | 570 | 729 |
| De 21 a 25 años | 5.183 | 5.360 | 6.615 | 5.868 | 5.694 | 5.761 | 6.077 | 6.562 |
| De más de 25 años | 20.646 | 20.300 | 25.008 | 26.700 | 28.622 | 30.184 | 32.385 | 35.453 |
| Por penas | | | | | | | | |
| Hasta seis años | .. | .. | .. | .. | .. | .. | .. | .. |
| De más de seis años | .. | .. | .. | .. | .. | .. | .. | .. |
| Por habitualidad criminal | | | | | | | | |
| Primarios | 11.325 | 11.675 | 14.500 | 14.390 | 13.606 | 13.920 | .. | .. |
| Reincidentes, reiterantes | 15.187 | 14.862 | 18.431 | 19.013 | 21.503 | 22.516 | .. | .. |
| Multirreincidentes ³ | .. | .. | .. | .. | .. | .. | .. | .. |
| DELITOS COMETIDOS | | | | | | | | |
| Contra la seguridad del Estado | 495 | 528 | 827 | 714 | 1.049 | 824 | 787 | 984 |
| Por falsedad | 192 | 277 | 280 | 287 | 270 | 271 | 285 | 329 |
| Contra la Administración de Justicia | 89 | 90 | 151 | 162 | 132 | 112 | 130 | 158 |
| Contra la salud pública e inhumaciones | 8.760 | 12.222 | 9.881 | 9.534 | 10.614 | 11.404 | 11.916 | 12.621 |
| Por los funcionarios públicos | 11 | 9 | 25 | 86 | 33 | 2 | .. | 1 |
| Contra las personas | 2.069 | 2.943 | 2.469 | 2.232 | 2.472 | 2.669 | 3.067 | 3.799 |
| Contra la libertad sexual | 1.201 | 1.589 | 1.526 | 1.465 | 1.611 | 1.625 | 1.966 | 2.171 |
| Contra el honor y el estado civil | .. | 12 | 32 | 122 | 46 | 18 | 30 | 61 |
| Contra la libertad | 80 | 115 | 130 | 320 | 210 | 184 | 214 | 280 |
| Contra la propiedad | 12.746 | 16.769 | 16.786 | 17.508 | 18.456 | 18.728 | 19.857 | 21.541 |
| Imprudencias punibles | 11 | 7 | .. | .. | .. | .. | .. | .. |
| Leyes especiales comunes | 10 | 14 | .. | .. | .. | .. | .. | .. |
| Bandidaje y terrorismo | 385 | 1.006 | .. | .. | .. | .. | .. | .. |
| Del Código de Justicia Militar | .. | .. | .. | .. | .. | .. | .. | .. |
| LIBERTADES CONDICIONALES | 10.222 | 10.422 | .. | .. | .. | .. | .. | .. |

1 Hasta 1997 excluido Cataluña.

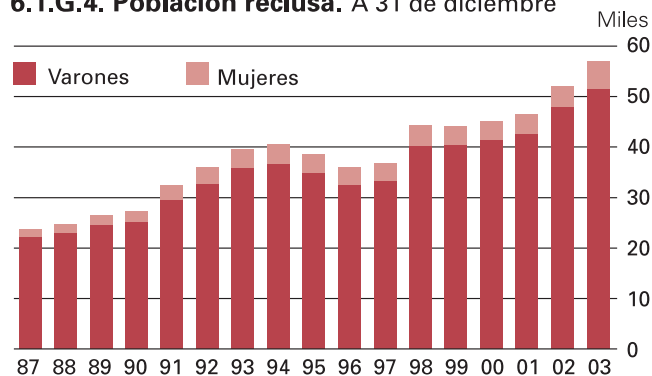
2 Hasta 1998 incluye todos los privados de libertad.

3 Incluidos en reiterantes y reincidentes.

NOTA.- En el concepto de detenidos no figuran los que lo son por las infracciones de carácter administrativo (como impago de multas, ...), que se consignan en la rúbrica correspondiente.

Fuente de información: Dirección General de Instituciones Penitenciarias.

6.1.G.4. Población reclusa. A 31 de diciembre



Fuente: Dirección General de Instituciones Penitenciarias



6.1. Estadísticas judiciales

6.1.28. Variación estacional, grado de consumación y otras características de los suicidios y suicidas

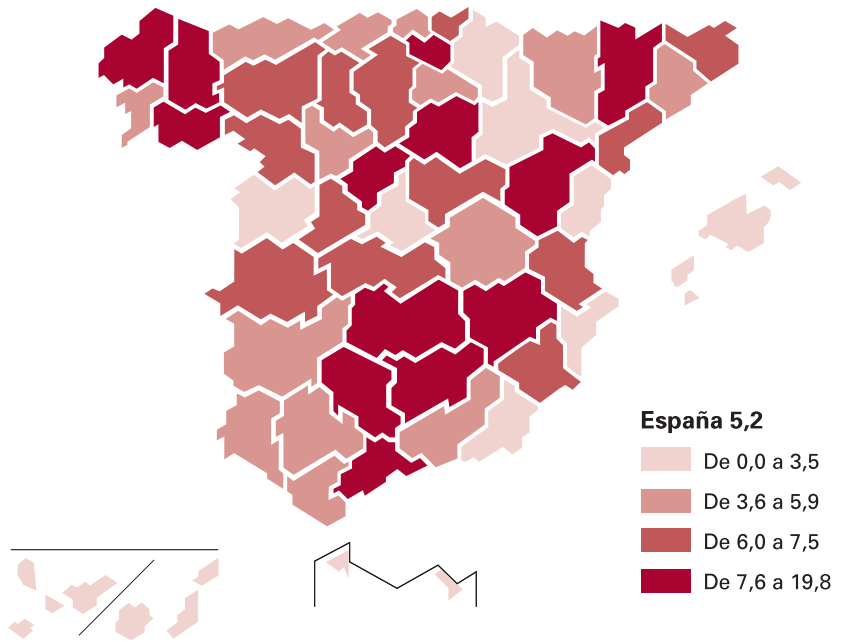
| | 1996 | 1997 | 1998 | 1999 | 2000 | 2001 | 2002 | 2003 |
|--|--------------|--------------|--------------|--------------|--------------|--------------|--------------|--------------|
| TOTAL | 2.716 | 2.747 | 2.598 | 2.456 | 2.537 | 2.217 | 2.261 | 2.210 |
| MESES EN QUE OCURRIERON | | | | | | | | |
| Enero | 218 | 217 | 218 | 191 | 218 | 167 | 186 | 167 |
| Febrero | 201 | 215 | 238 | 212 | 165 | 172 | 189 | 191 |
| Marzo | 254 | 291 | 281 | 245 | 224 | 226 | 218 | 194 |
| Abril | 222 | 235 | 195 | 196 | 204 | 169 | 176 | 152 |
| Mayo | 247 | 241 | 267 | 228 | 231 | 202 | 198 | 201 |
| Junio | 293 | 285 | 222 | 227 | 232 | 210 | 217 | 232 |
| Julio | 251 | 206 | 226 | 223 | 232 | 197 | 181 | 179 |
| Agosto | 232 | 217 | 207 | 201 | 201 | 177 | 167 | 223 |
| Septiembre | 246 | 229 | 193 | 216 | 243 | 199 | 218 | 218 |
| Octubre | 188 | 192 | 176 | 167 | 178 | 185 | 172 | 135 |
| Noviembre | 162 | 195 | 168 | 163 | 210 | 156 | 158 | 180 |
| Diciembre | 202 | 224 | 207 | 187 | 199 | 157 | 181 | 138 |
| No consta | 0 | 0 | 0 | 0 | 0 | 0 | 0 | 0 |
| GRADO DE CONSUMACIÓN | | | | | | | | |
| Consumados | 2.298 | 2.348 | 2.185 | 2.157 | 2.188 | 1.938 | 2.006 | 1.984 |
| Tentativas | 280 | 264 | 283 | 175 | 220 | 183 | 150 | 144 |
| No constan | 138 | 135 | 130 | 124 | 129 | 96 | 105 | 82 |
| SEXO DE LOS SUICIDAS | | | | | | | | |
| Varones | 1.908 | 1.989 | 1.894 | 1.798 | 1.842 | 1.611 | 1.680 | 1.685 |
| Mujeres | 792 | 745 | 687 | 648 | 683 | 601 | 578 | 520 |
| No consta | 16 | 13 | 17 | 10 | 12 | 5 | 3 | 5 |
| ESTADO CIVIL | | | | | | | | |
| Solteros | 822 | 801 | 777 | 664 | 674 | 587 | 610 | 621 |
| Casados | 1.039 | 1.023 | 962 | 950 | 963 | 795 | 815 | 746 |
| Viudos | 269 | 320 | 248 | 264 | 251 | 242 | 237 | 221 |
| Separados, divorciados | 124 | 132 | 132 | 139 | 135 | 146 | 139 | 148 |
| No consta | 462 | 471 | 479 | 439 | 514 | 447 | 460 | 474 |
| EDAD | | | | | | | | |
| Hasta 12 años | 2 | 2 | 3 | 1 | 2 | 2 | 1 | 0 |
| De 13 a 19 años | 117 | 118 | 91 | 82 | 80 | 50 | 52 | 49 |
| De 20 a 29 años | 441 | 417 | 449 | 332 | 326 | 282 | 249 | 248 |
| De 30 a 39 años | 431 | 432 | 410 | 373 | 362 | 357 | 355 | 366 |
| De 40 a 49 años | 338 | 319 | 321 | 288 | 323 | 289 | 310 | 302 |
| De 50 a 59 años | 332 | 337 | 296 | 279 | 306 | 238 | 306 | 289 |
| De 60 y más años | 994 | 1.070 | 962 | 984 | 951 | 831 | 833 | 817 |
| No consta | 61 | 52 | 66 | 117 | 187 | 168 | 155 | 139 |
| MEDIOS EMPLEADOS | | | | | | | | |
| Con arma de fuego | 192 | 212 | 174 | 154 | 154 | 124 | 127 | 132 |
| Con arma blanca | 82 | 84 | 76 | 71 | 75 | 64 | 59 | 59 |
| Por sumersión | 138 | 138 | 135 | .. | .. | .. | .. | .. |
| Por envenenamiento | 325 | 290 | 308 | 263 | 247 | 231 | 216 | 198 |
| Por suspensión | 1.077 | 1.126 | 1.059 | 1.067 | 1.121 | 931 | 1.008 | 972 |
| Por asfixia | 49 | 54 | 59 | .. | .. | .. | .. | .. |
| Precipitándose de altura | 591 | 604 | 511 | 548 | 568 | 513 | 522 | 479 |
| Arrojándose al paso de un tren, ... | 131 | 115 | 137 | 99 | 101 | 108 | 99 | 114 |
| Por otros medios | 69 | 65 | 63 | 199 | 214 | 205 | 197 | 225 |
| No consta | 62 | 59 | 76 | 55 | 57 | 41 | 33 | 31 |
| PROFESIÓN¹ | | | | | | | | |
| Dirección de las empresas y de las administraciones públicas | 32 | 24 | 23 | 7 | 5 | 9 | 9 | 2 |
| Técnicos y profesionales: Científicos e intelectuales | 18 | 29 | 30 | 24 | 31 | 32 | 28 | 27 |
| Empleados de tipo administrativo | 15 | 18 | 17 | 15 | 13 | 13 | 16 | 8 |
| Trabajadores de servicios de restauración, personales, protección y vendedores de comercio | 24 | 12 | 53 | 72 | 68 | 53 | 55 | 69 |
| Agricultores, ganaderos, pescadores, cazadores, trabajadores forestales y asimilados | 93 | 89 | 63 | 53 | 55 | 43 | 43 | 33 |
| Artesanos y trabajadores cualificados de las industrias manufactureras, la construcción y la minería, excepto los operadores de instalaciones y maquinaria | 5 | 84 | 31 | 43 | 54 | 41 | 32 | 28 |
| Operadores de instalaciones y maquinaria y montadores | 6 | 8 | 10 | 12 | 8 | 8 | 2 | 11 |
| Trabajadores no cualificados | 67 | 78 | 8 | 17 | 5 | 2 | 7 | 7 |
| Fuerzas armadas | 62 | 30 | 15 | 17 | 20 | 13 | 11 | 6 |
| No consta o no está bien especificada la ocupación | 2.373 | 2.375 | 1.392 | 1.659 | 1.988 | 1.765 | 1.837 | 1.359 |
| Población inactiva (incluye soldados rasos) | 21 | 0 | 956 | 537 | 290 | 238 | 221 | 660 |

¹ Se han cambiado las profesiones con arreglo a la C.N.O. (Clasificación Nacional de Ocupaciones) desde 1997.
Fuente de información: Estadística del Suicidio en España. INE.



6.1. Estadísticas judiciales

6.1.G.5. Suicidios y tentativas de suicidio. 2003 Por 100.000 habitantes



Fuente: Estadística del Suicidio en España. INE

6. Justicia

6.2. Registro y notariado

| Registro de la propiedad | | |
|---------------------------------|--|-----|
| 6.2.1. | Resumen de actividades. 1994-2002 | 313 |
| 6.2.2. | Fincas registradas por primera vez y enajenación de inmuebles por comunidades autónomas. 2002 | 313 |
| 6.2.3. | Derechos reales constituidos sobre inmuebles, excepto el de hipoteca por comunidades autónomas. 2002 | 314 |
| Actividad notarial | | |
| 6.2.4. | Instrumentos autorizados por clase. 1994-2002 | 314 |



6.2. Registro y notariado

6.2.1. Registro de la Propiedad. Resumen de actividades

| | 1994 | 1995 | 1997 | 1998 | 1999 | 2000 | 2001 | 2002 |
|---|-----------|-----------|-----------|-----------|-----------|-----------|-----------|-----------|
| FINCAS REGISTRADAS | | | | | | | | |
| POR PRIMERA VEZ | 178.881 | 242.611 | 186.158 | 203.731 | 212.195 | 172.771 | 173.165 | 195.574 |
| Rústicas | 112.416 | 177.998 | 116.654 | 122.245 | 118.756 | 89.468 | 84.855 | 76.943 |
| Urbanas | 66.465 | 64.613 | 69.504 | 81.486 | 93.439 | 83.303 | 88.310 | 118.631 |
| FINCAS ENAJENADAS | | | | | | | | |
| Rústicas | 451.756 | 509.221 | 519.450 | 620.783 | 600.608 | 570.504 | 565.892 | 553.333 |
| Por actos de última voluntad | 159.420 | 181.463 | 177.531 | 186.729 | 197.449 | 196.058 | 193.105 | 189.106 |
| Mediante precio | 231.216 | 260.521 | 276.960 | 344.233 | 325.437 | 308.690 | 305.315 | 298.162 |
| Sin mediar precio | 61.120 | 67.237 | 64.959 | 89.821 | 77.722 | 65.756 | 64.472 | 66.065 |
| Urbanas | 1.350.819 | 1.482.574 | 1.670.809 | 1.788.245 | 1.829.236 | 1.990.521 | 2.030.917 | 2.336.232 |
| Por actos de última voluntad | 160.904 | 186.513 | 199.726 | 210.319 | 226.293 | 238.885 | 229.436 | 250.243 |
| Mediante precio | 1.076.544 | 1.169.426 | 1.302.156 | 1.372.375 | 1.454.652 | 1.570.211 | 1.649.980 | 1.921.925 |
| Sin mediar precio | 113.371 | 126.635 | 168.927 | 205.551 | 148.291 | 181.425 | 151.501 | 164.064 |
| DERECHOS REALES CONSTI- TUIDOS SOBRE INMUEBLES, EXCEPTO EL DE HIPOTECA | 40.205 | 42.635 | 45.522 | 47.898 | 49.588 | 47.540 | 42.928 | 56.841 |
| Usufructo | 30.262 | 32.293 | 34.970 | 37.333 | 38.953 | 37.093 | 32.699 | 43.090 |
| Uso y habitación | 1.225 | 1.044 | 1.137 | 1.000 | 993 | 905 | 868 | 1.247 |
| Servidumbre | 6.617 | 6.679 | 6.832 | 6.806 | 6.717 | 6.870 | 6.815 | 8.964 |
| Censo | 103 | 254 | 214 | 157 | 333 | 213 | 257 | 407 |
| Arrendamientos | 723 | 790 | 820 | 958 | 800 | 1.147 | 785 | 996 |
| Cargas o pensiones | 145 | 165 | 97 | 119 | 58 | 89 | 125 | 519 |
| Otros derechos reales | 1.130 | 1.410 | 1.452 | 1.525 | 1.734 | 1.223 | 1.379 | 1.618 |

NOTA.- No se dispone de datos para 1996.

Fuente de información: Anuario de la Dirección General de los Registros y del Notariado.

6.2.2. Fincas registradas por primera vez y enajenación de inmuebles por comunidades autónomas. Año 2002

| | Fincas registradas por primera vez | | Enajenación de inmuebles | | | | | | | |
|-----------------------|---------------------------------------|----------------|--------------------------|------------------------------------|--|---|------------------|------------------------------------|--|---|
| | Rústicas | Urbanas | Fincas rústicas | | | | Fincas urbanas | | | |
| | | | Total | Por actos de última voluntad | Por actos o contratos en que media precio | Por actos o contratos en que no media precio | Total | Por actos de última voluntad | Por actos o contratos en que media precio | Por actos o contratos en que no media precio |
| TOTAL | 76.943 | 118.631 | 553.333 | 189.106 | 298.162 | 66.065 | 2.336.232 | 250.243 | 1.921.925 | 164.064 |
| Andalucía | 7.461 | 23.324 | 85.752 | 21.260 | 55.610 | 8.882 | 383.018 | 33.937 | 324.655 | 24.426 |
| Aragón | 5.679 | 1.624 | 33.826 | 14.358 | 14.744 | 4.724 | 69.945 | 12.051 | 51.942 | 5.952 |
| Asturias (Ppdo. de) | 4.956 | 3.095 | 29.735 | 11.178 | 16.297 | 2.260 | 62.970 | 7.168 | 48.451 | 7.351 |
| Balears (Illes) | 292 | 2.045 | 11.154 | 4.457 | 4.218 | 688 | 55.709 | 6.589 | 44.310 | 4.810 |
| Canarias | 3.286 | 13.174 | 9.741 | 2.614 | 6.125 | 1.002 | 89.095 | 5.390 | 78.899 | 4.806 |
| Cantabria | 1.629 | 1.318 | 11.213 | 4.547 | 5.929 | 737 | 38.714 | 3.487 | 34.183 | 1.044 |
| Castilla y León | 11.282 | 14.931 | 82.039 | 34.112 | 38.811 | 9.116 | 161.714 | 19.989 | 123.315 | 18.410 |
| Castilla-La Mancha | 7.820 | 8.198 | 56.955 | 26.331 | 27.137 | 3.487 | 89.118 | 10.758 | 68.135 | 10.225 |
| Cataluña | 2.271 | 5.538 | 29.782 | 13.712 | 12.887 | 3.183 | 346.188 | 44.831 | 276.544 | 24.813 |
| Comu. Valenciana | 5.751 | 12.483 | 67.410 | 17.998 | 43.321 | 6.091 | 306.548 | 32.381 | 255.337 | 18.830 |
| Extremadura | 1.809 | 4.658 | 17.766 | 6.778 | 9.563 | 1.425 | 39.748 | 6.500 | 28.741 | 4.507 |
| Galicia | 19.115 | 13.614 | 50.144 | 10.776 | 28.569 | 10.799 | 86.271 | 6.565 | 72.401 | 7.305 |
| Madrid (Com. de) | 1.528 | 11.115 | 9.723 | 3.626 | 5.282 | 815 | 324.790 | 35.019 | 275.665 | 14.106 |
| Murcia (Región de) | 1.167 | 1.597 | 22.666 | 4.696 | 16.336 | 1.634 | 146.726 | 4.832 | 139.009 | 2.885 |
| Navarra (C. Foral de) | 659 | 870 | 14.844 | 4.940 | 3.974 | 5.930 | 25.810 | 4.289 | 17.966 | 3.555 |
| País Vasco | 648 | 332 | 12.220 | 5.283 | 4.250 | 2.687 | 88.108 | 14.361 | 63.642 | 10.105 |
| Rioja (La) | 1.590 | 715 | 8.363 | 2.440 | 5.109 | 814 | 21.760 | 2.096 | 18.730 | 934 |

DISPONIBLE en CD-ROM: Desagregado por provincias.

Fuente de información: Dirección General de Registros y Notariado.

6.2.3. Derechos reales constituidos sobre inmuebles, excepto el de hipoteca por comunidades autónomas. Año 2002

| | Total | Usufructo | Uso y habitación | Servidumbre | Censo | Arrendamiento | Cargas o pensiones | Otros derechos reales |
|------------------------------|---------------|---------------|------------------|--------------|------------|---------------|--------------------|-----------------------|
| TOTAL | 56.841 | 43.090 | 1.247 | 8.964 | 407 | 996 | 519 | 1.618 |
| Andalucía | 6.558 | 4.914 | 80 | 1.000 | 51 | 121 | 43 | 349 |
| Aragón | 4.295 | 4.002 | 28 | 201 | 4 | 14 | 4 | 42 |
| Asturias (Principado de) | 1.928 | 1.654 | 24 | 238 | 0 | 10 | 1 | 1 |
| Baleares (Illes) | 2.686 | 1.855 | 87 | 594 | 0 | 5 | 0 | 145 |
| Canarias | 2.311 | 1.645 | 76 | 416 | 104 | 37 | 0 | 33 |
| Cantabria | 946 | 749 | 11 | 183 | 1 | 0 | 0 | 2 |
| Castilla y León | 5.715 | 5.148 | 24 | 372 | 6 | 41 | 107 | 17 |
| Castilla-La Mancha | 2.885 | 2.262 | 45 | 500 | 0 | 23 | 28 | 27 |
| Cataluña | 8.576 | 5.619 | 400 | 1.502 | 79 | 437 | 6 | 533 |
| Comunidad Valenciana | 6.826 | 4.888 | 235 | 1.383 | 1 | 49 | 5 | 265 |
| Extremadura | 1.777 | 1.419 | 13 | 208 | 52 | 10 | 0 | 75 |
| Galicia | 2.460 | 1.495 | 24 | 781 | 99 | 38 | 0 | 23 |
| Madrid (Comunidad de) | 5.645 | 4.225 | 113 | 813 | 0 | 153 | 319 | 22 |
| Murcia (Región de) | 1.316 | 1.159 | 11 | 134 | 0 | 4 | 0 | 8 |
| Navarra (Comunidad Foral de) | 317 | 139 | 14 | 137 | 2 | 0 | 6 | 19 |
| País Vasco | 2.094 | 1.484 | 58 | 435 | 8 | 52 | 0 | 57 |
| Rioja (La) | 506 | 433 | 4 | 67 | 0 | 2 | 0 | 0 |

DISPONIBLE en CD-ROM: Desagregado por provincias.

Fuente de información: Dirección General de Registros y Notariado.

6.2.4. Actividad Notarial. Instrumentos autorizados por clase

| | 1994 | 1995 | 1997 | 1998 | 1999 | 2000 | 2001 | 2002 |
|-----------------------------------|-----------|-----------|-----------|-----------|-----------|-----------|-----------|------------|
| TOTAL DE INSTRUMENTOS AUTORIZADOS | 5.131.273 | 4.763.700 | 5.257.722 | 5.591.632 | 5.820.623 | 5.836.536 | 9.407.693 | 10.473.085 |
| Actos referentes al estado civil | 6.621 | 6.358 | 6.502 | 6.311 | 6.800 | 6.190 | 7.377 | 8.673 |
| Actos de última voluntad | 463.527 | 460.999 | 491.198 | 527.087 | 505.433 | 519.634 | 611.367 | 584.848 |
| Contratos por matrimonio | 34.495 | 37.545 | 41.464 | 45.678 | 48.483 | 55.208 | 64.151 | 79.107 |
| Contratos en general | 1.325.205 | 1.259.688 | 1.518.133 | 1.674.670 | 1.758.138 | 1.745.741 | 1.796.749 | 1.976.032 |
| Sucesiones | 121.307 | 127.153 | 141.216 | 156.869 | 172.519 | 177.437 | 182.166 | 199.159 |
| Sociedades | 187.701 | 192.734 | 234.949 | 294.517 | 188.504 | 211.929 | 238.233 | 228.467 |
| Acuerdos sociales | .. | .. | .. | .. | 104.759 | 147.683 | 280.289 | 163.264 |
| Operaciones mercantiles | .. | .. | .. | .. | .. | .. | 3.010.397 | 2.993.014 |
| Préstamos | 579.667 | 427.460 | 640.624 | 700.150 | 745.414 | 704.828 | 754.446 | 1.042.421 |
| Cartas de pago | 369.628 | 340.264 | 445.896 | 469.278 | 72.336 | 41.703 | 52.547 | 739.718 |
| Novaciones y subrogaciones | .. | .. | .. | .. | 510.477 | 458.486 | 522.057 | 108.243 |
| Poderes | 1.037.243 | 1.039.413 | 1.090.983 | 1.105.752 | 1.070.624 | 1.108.305 | 1.160.798 | 1.185.346 |
| Protestos | 404.617 | 238.736 | 134.133 | 88.600 | 61.759 | 45.618 | 35.596 | 26.401 |
| Declaración de herederos | .. | .. | .. | .. | 77.204 | 80.710 | 77.184 | 109.333 |
| Actas en general | 601.262 | 633.350 | 512.624 | 522.720 | 498.173 | 533.064 | 614.336 | 1.029.059 |

NOTA.- No se dispone de datos para 1996.

Fuente de información: Anuario de la Dirección General de los Registros y del Notariado.