

1 de julio de 2010

Contabilidad Nacional Trimestral de España. Base 2000
Cuentas no financieras trimestrales de los Sectores Institucionales
Primer trimestre de 2010

Principales resultados

- La tasa de ahorro de los hogares e instituciones sin fines de lucro al servicio de los hogares (ISFLSH) alcanza el 10,7% de su renta disponible en el primer trimestre, 9 décimas menos que en el mismo periodo de 2009. Tomando como referencia los últimos cuatro trimestres móviles, esta tasa se sitúa en el 18,5% de la renta disponible, 3 décimas menos que en el período precedente.
- La capacidad de financiación de los hogares e ISFLSH en el primer trimestre de 2010 se sitúa en 5.721 millones de euros, un 2,2% del PIB.
- Las sociedades no financieras tienen una necesidad de financiación de 17.346 millones de euros, un 6,8% del PIB trimestral.
- Las Administraciones Públicas presentan una necesidad de financiación de 7.901 millones de euros, un 3,1% del PIB trimestral.
- Las instituciones financieras obtienen una capacidad de financiación de 3.934 millones de euros en este trimestre, un 1,5% del PIB.
- La necesidad de financiación de la economía frente al resto del mundo se estima en 15.592 millones de euros, lo que supone un 6,1% del PIB del trimestre, 1,5 puntos menos que hace un año.

Sector Hogares e Instituciones sin Fines de Lucro al Servicio de los Hogares

Durante el primer trimestre de 2010 la renta disponible del sector Hogares e Instituciones Sin Fines de Lucro al Servicio de los Hogares (ISFLSH) se incrementa interanualmente un 0,4 % hasta alcanzar los 169.211 millones de euros en términos absolutos. Esta cifra es 640 millones de euros superior a la renta estimada en el primer trimestre del año precedente.

Este resultado se produce por el descenso del saldo de rentas primarias (1,0%) -debido tanto a la disminución de la remuneración de asalariados (1,2%) como del saldo neto de rentas de la propiedad percibidas (intereses, dividendos, ...) que lo hace en un 4,4% (las recibidas disminuyen un 12,5% y las pagadas un 31,2%- compensado en parte por el aumento del excedente de explotación y renta mixta de los hogares (0,2%).

Por otro lado, en lo que se refiere a la distribución secundaria de la renta, los hogares se han beneficiado este trimestre de un volumen de prestaciones recibidas que ha crecido a una tasa interanual del 7,3% y de una disminución tanto de las cotizaciones sociales (1,0%) como de los impuestos sobre la renta y el patrimonio pagados por los hogares (0,4%). No obstante, el saldo de transferencias corrientes recibidas ha disminuido un 30,9%.

La consideración conjunta de todos los elementos mencionados ha determinado que el crecimiento interanual de la renta disponible de los hogares se haya situado en el 0,4% anteriormente citado.

En cuanto a la utilización de esta renta disponible, cabe mencionar que el gasto en consumo final de los hogares e ISFLSH aumenta un 1,4% en el periodo, lo que hace que el ahorro alcance los 18.101 millones de euros, disminuyendo en 1.519 millones de euros respecto al mismo trimestre del año precedente. Así, la tasa de ahorro se sitúa en el 10,7% de la renta disponible, 9 décimas menos que hace un año.

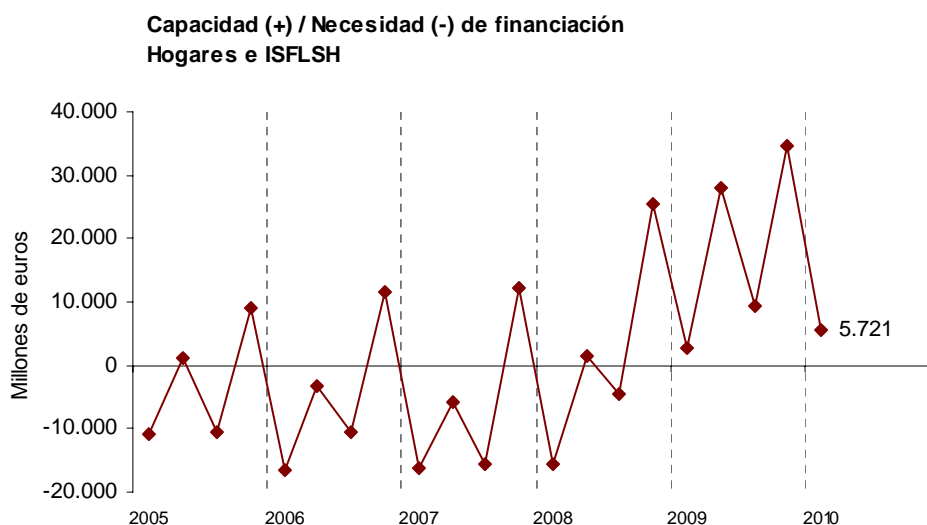


Cuando se consideran **períodos móviles de cuatro trimestres**, se aprecia que en el periodo comprendido entre el segundo trimestre de 2009 y el primero de 2010 la tasa de ahorro del sector alcanza el 18,5% de su renta disponible, 3 décimas menos que en el período móvil precedente.



Al examinar la cuenta de capital, se observa que el ahorro generado por los hogares e ISFLSH, unido a un saldo positivo de 2.082 millones de euros debido a las transferencias netas de capital percibidas, ha sido suficiente para financiar la inversión del sector, que disminuye en un 21,8% respecto al mismo período de 2009.

De este modo, el sector ha generado una capacidad de financiación de 5.721 millones de euros (un 2,2% del PIB trimestral).



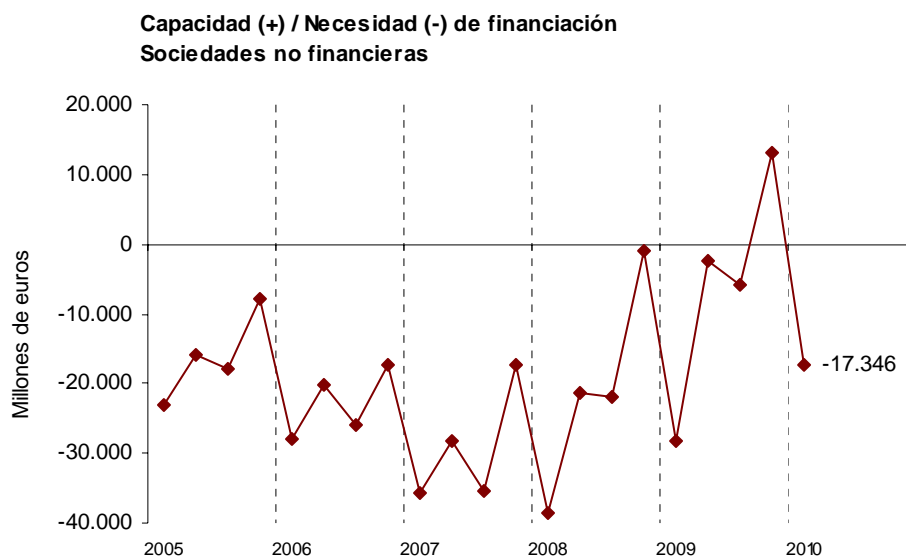
Sector Sociedades no financieras

Durante el primer trimestre de 2010 las sociedades no financieras han experimentado un aumento interanual de su renta disponible del 48,2%.

Este comportamiento se explica, por el incremento interanual de 39,8% del saldo de rentas primarias, debido a un crecimiento del 5,7% en el excedente de explotación y al descenso de las rentas netas de la propiedad pagadas (31,6%). Por otro lado, el impuesto de sociedades pagado por el sector aumenta un 14,8%.

En términos absolutos, la renta disponible del sector alcanza los 22.516 millones de euros en el trimestre de referencia.

Este montante, unido al saldo positivo de 4.445 millones correspondientes a transferencias de capital netas recibidas, no ha sido suficiente para financiar el volumen de la inversión total del sector (44.307 millones de euros). En consecuencia, se estima para el mismo una necesidad de financiación de 17.346 millones, cifra que supone un 6,8% del PIB trimestral, porcentaje notablemente inferior al registrado hace un año (10,9%).



Sector Administraciones Públicas

En el primer trimestre de 2010 las Administraciones Públicas reducen su renta disponible un 7,7% en tasa interanual, alcanzando la cifra de 49.495 millones de euros.

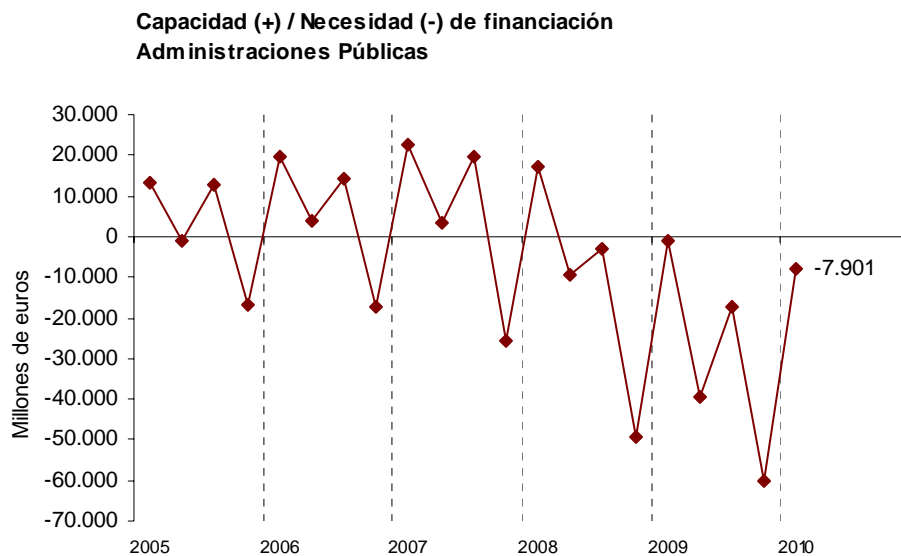
Este resultado se debe, principalmente, a los aumentos de las prestaciones sociales (8,8%) y de las rentas netas de la propiedad (27,2%) pagadas por las Administraciones Públicas.

Otro factor que contribuye a este resultado es la disminución interanual del valor total de los impuestos netos percibidos por el sector (0,9%). En efecto, los impuestos netos ligados a la producción contraen su nivel un 0,7% (disminuyen 184 millones) y los de la renta y patrimonio descienden a un ritmo del 1,2% (279 millones).

Sin embargo, las cotizaciones recibidas por el sector se mantienen en el nivel de hace un año.

A su vez, el gasto en consumo final de las Administraciones Públicas aumenta un 3,3%, por lo que el ahorro se reduce en un 77,7%, situando su valor absoluto en 1.630 millones de euros.

Este ahorro, reducido en 4.603 millones por el saldo neto de transferencias de capital, y unido a una inversión de las Administraciones Públicas de 4.928 millones de euros en este primer trimestre da lugar a una necesidad de financiación de 7.901 millones de euros, un 3,1% del PIB del trimestre (2,7 puntos más que hace un año).



Sector Instituciones Financieras

En el primer trimestre de 2010 la renta disponible del sector de las instituciones financieras disminuye un 46,2% respecto al mismo período del año anterior, hasta situarse en 5.275 millones de euros.

Este resultado se debe al descenso del excedente de explotación bruto del sector (25,3%) y a una mayor disminución de las rentas de la propiedad percibidas (30,9%) que la de las pagadas (26,1%), así como al aumento del 15,7% en el montante del impuesto de sociedades pagado por las instituciones financieras.

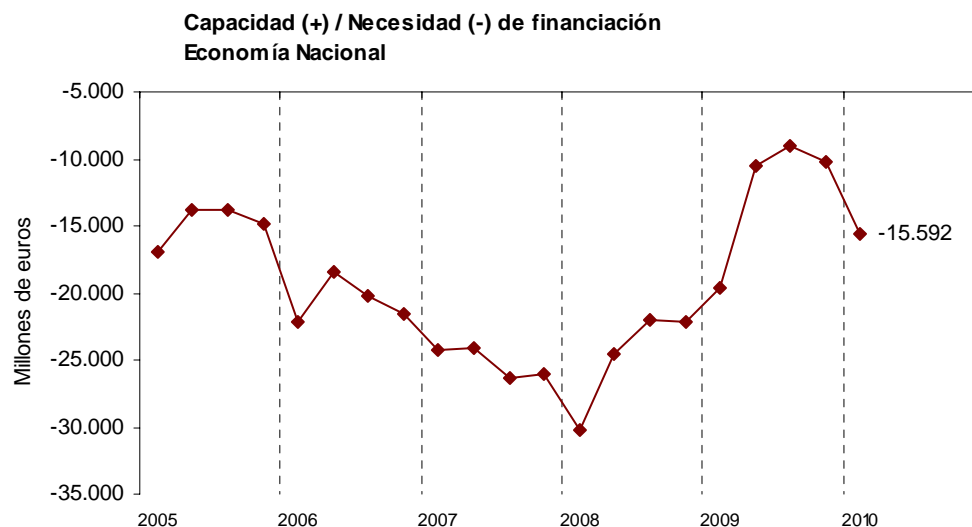
Esta renta disponible, minorada por un saldo negativo de 125 millones en las transferencias de capital, ha sido suficiente para financiar la inversión realizada por el sector (1.167 millones de euros, un 58,4% inferior a la del mismo trimestre del año anterior), y para que

las instituciones financieras obtengan una capacidad de financiación de 3.934 millones en este período, un 1,5% del PIB, 1,1 puntos menos que hace un año.



Economía Nacional

Como resultado de la actuación de todos los sectores institucionales, la economía nacional presenta una necesidad de financiación frente al resto del mundo de 15.592 millones de euros en el primer trimestre del año (3.977 millones de euros inferior a la estimada para el mismo periodo de 2009). Esta cifra representa un 6,1% del PIB, 1,5 puntos menos que en el primer trimestre del año anterior.



La disminución de la necesidad de financiación de la economía se explica, en primer lugar, por el comportamiento del saldo de intercambios exteriores de bienes y servicios, que disminuye en 1.697 millones de euros, como consecuencia de un mayor aumento en las exportaciones (8,4%) que en las importaciones (4,8%). El segundo componente que contribuye a esta disminución es la mejora de la balanza de rentas y transferencias corrientes y de capital, cifrada en 2.280 millones de euros.

Más información

En la página web del INE (www.ine.es) se encuentran disponibles los resultados del periodo que abarca desde el primer trimestre de 2000 hasta el primer trimestre de 2010.

Las cuentas se presentan bajo dos perspectivas: las cuentas económicas integradas y las cuentas detalladas de los sectores institucionales. Esta forma de presentación es similar a la tradicionalmente utilizada con las Cuentas Nacionales Anuales de los Sectores Institucionales.

Más información en **INEbase** – www.ine.es Todas las notas de prensa en: www.ine.es/prensa/prensa.htm

Gabinete de prensa: Teléfonos: 91 583 93 63 / 94 08 – Fax: 91 583 90 87 - gprensa@ine.es

Área de información: Teléfono: 91 583 91 00 – Fax: 91 583 91 58 – www.ine.es/infoine
