

12 de septiembre de 2017

**Estadística de Sociedades Mercantiles (SM)**  
Julio 2017. *Datos provisionales*

**En julio se crean 7.434 sociedades, un 9,4% menos que en el mismo mes de 2016, y se disuelven 1.369, un 2,1% más**

**Comunidad Foral de Navarra (32,6%) y Comunidad de Madrid (20,8%) son las comunidades autónomas con mayor dinamismo empresarial<sup>1</sup>**

En julio se crean 7.434 sociedades mercantiles, un 9,4% menos que en el mismo mes de 2016. El capital suscrito para su constitución supera los 425 millones de euros, con un descenso del 1,2%. El capital medio suscrito (57.184 euros) crece un 9,1% en tasa anual.

Por otro lado, en julio amplían capital 2.229 sociedades mercantiles, una más que en el mismo mes de 2016. El capital suscrito en las ampliaciones registra un incremento del 107,7% y supera los 3.759 millones de euros. El capital medio suscrito en estas operaciones (1.686.520 euros) aumenta un 107,6% en tasa anual.

El número de sociedades mercantiles disueltas en julio es de 1.369, un 2,1% más que en el mismo mes de 2016. De éstas, el 70,6% lo hicieron voluntariamente, el 13,2% por fusión y el 16,2% restante por otras causas.

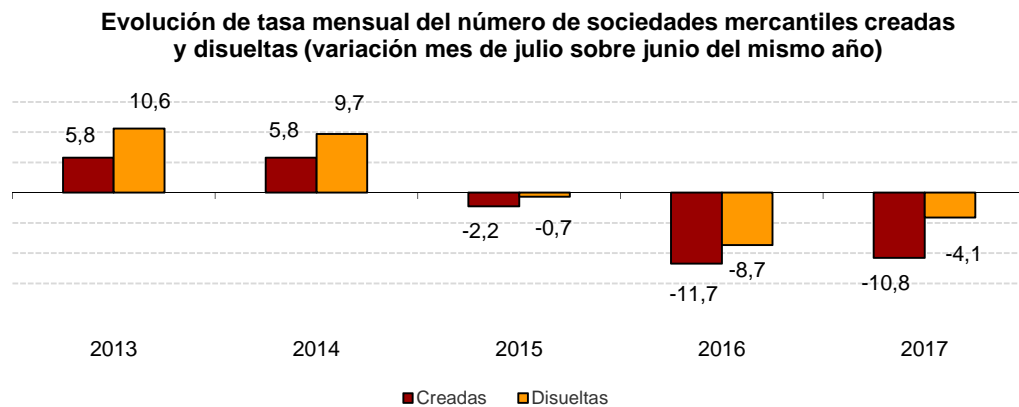
**Sociedades mercantiles creadas, que amplían capital y disueltas. Julio 2017**

|   | Total     | % Variación |       |                 |
|---|-----------|-------------|-------|-----------------|
|   |           | Mensual     | Anual | Anual acumulada |
| <b>Sociedades mercantiles creadas</b>             |           |             |       |                 |
| Número  | 7.434     | -10,8       | -9,4  | -7,4            |
| Capital suscrito (miles de euros)                 | 425.109   | -19,0       | -1,2  | -10,7           |
| Capital medio suscrito (euros)                    | 57.184    | -9,2        | 9,1   | -3,5            |
| <b>Sociedades mercantiles que amplían capital</b> |           |             |       |                 |
| Número  | 2.229     | -10,6       | 0,0   | -0,2            |
| Capital suscrito (miles de euros)                 | 3.759.253 | -51,0       | 107,7 | 20,4            |
| Capital medio suscrito (euros)                    | 1.686.520 | -45,2       | 107,6 | 20,7            |
| <b>Sociedades mercantiles disueltas</b>           |           |             |       |                 |
| Número  | 1.369     | -4,1        | 2,1   | 4,9             |
| - Voluntarias                                     | 966       | -10,7       | 3,5   | 11,3            |
| - Fusión  | 181       | 120,7       | 40,3  | -9,0            |
| - Otras   | 222       | -15,9       | -20,4 | -14,4           |

<sup>1</sup> Dinamismo empresarial: Evolución del número de sociedades mercantiles, entendida como la tasa de variación anual de la constitución de sociedades mercantiles.

## Evolución de la tasa mensual

Para contribuir al análisis e interpretación de los datos, el gráfico siguiente muestra la variación del número de sociedades mercantiles creadas y disueltas entre los meses de junio y julio en los cinco últimos años. En 2017 la variación mensual del número de sociedades creadas es del  $-10,8\%$  y la de las disueltas del  $-4,1\%$ .



## Resultados por actividad económica principal

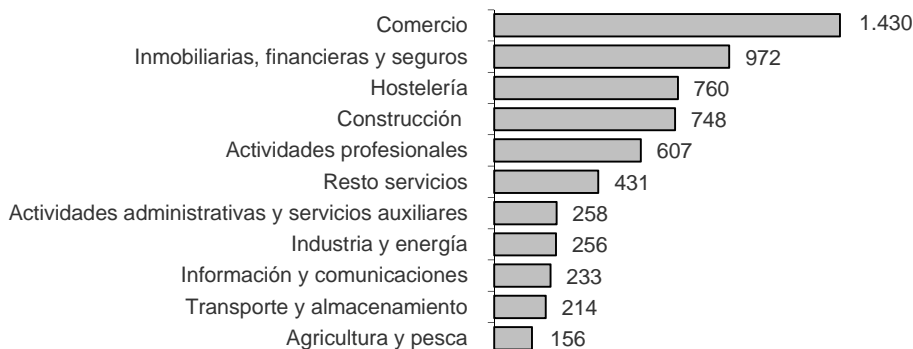
El  $22,8\%$  de las sociedades mercantiles creadas en julio corresponde al *Comercio* y el  $14,9\%$  a *Inmobiliarias, financieras y seguros*. En cuanto a las sociedades disueltas, el  $19,3\%$  pertenece al *Comercio* y el  $18,3\%$  a la *Construcción*.



La actividad con mayor saldo neto de sociedades mercantiles creadas en el mes de julio de 2017 es *Comercio*, con 1.430.

Por el contrario, *Agricultura y pesca* presenta el menor saldo neto, con 156 sociedades creadas.

**Saldo neto de sociedades mercantiles creadas según su actividad económica principal. Julio 2017**



La actividad con mayor capital suscrito de sociedades mercantiles creadas es *Inmobiliarias, financieras y seguros*, con 183,30 millones de euros.

Por su parte, *Transporte y almacenamiento* presenta el capital menor, con 3,61 millones.

**Capital suscrito de sociedades mercantiles creadas según su actividad económica principal (miles de euros). Julio 2017**



## Resultados por comunidades autónomas

Las comunidades con mayor número de sociedades mercantiles creadas en julio son Comunidad de Madrid (1.738), Cataluña (1.580) y Andalucía (1.048).

Por el contrario, las que menos sociedades han creado son La Rioja (31), Cantabria (53) y Comunidad Foral de Navarra (57).

Atendiendo a las sociedades mercantiles disueltas, las que presentan mayor número son Comunidad de Madrid (476), Andalucía (192) y Cataluña (127).

Por el contrario, las que registran menos sociedades disueltas son Comunidad Foral de Navarra (cuatro), La Rioja (10) y Cantabria (20).

## Sociedades mercantiles creadas y disueltas por comunidades autónomas Julio 2017

|                             | Creadas |                   | Disueltas |                   |
|-----------------------------|---------|-------------------|-----------|-------------------|
|                             | Número  | % Variación anual | Número    | % Variación anual |
| TOTAL                       | 7.434   | -9,4              | 1.369     | 2,1               |
| Andalucía                   | 1.048   | -24,6             | 192       | -19,7             |
| Aragón                      | 135     | -40,0             | 51        | 41,7              |
| Asturias, Principado de     | 110     | 0,0               | 23        | 35,3              |
| Baleares, Illes             | 246     | -14,0             | 46        | -29,2             |
| Canarias                    | 290     | 5,8               | 47        | 14,6              |
| Cantabria                   | 53      | -32,9             | 20        | 81,8              |
| Castilla y León             | 202     | -19,8             | 48        | -36,0             |
| Castilla - La Mancha        | 180     | -21,1             | 25        | 0,0               |
| Cataluña                    | 1.580   | -24,7             | 127       | -14,8             |
| Comunitat Valenciana        | 937     | 12,6              | 101       | -3,8              |
| Extremadura                 | 97      | 3,2               | 28        | 75,0              |
| Galicia                     | 264     | -26,3             | 63        | -25,9             |
| Madrid, Comunidad de        | 1.738   | 20,8              | 476       | 45,6              |
| Murcia, Región de           | 231     | 16,1              | 26        | 0,0               |
| Navarra, Comunidad Foral de | 57      | 32,6              | 4         | -20,0             |
| País Vasco                  | 225     | -0,4              | 79        | -24,0             |
| Rioja, La                   | 31      | -52,3             | 10        | -23,1             |

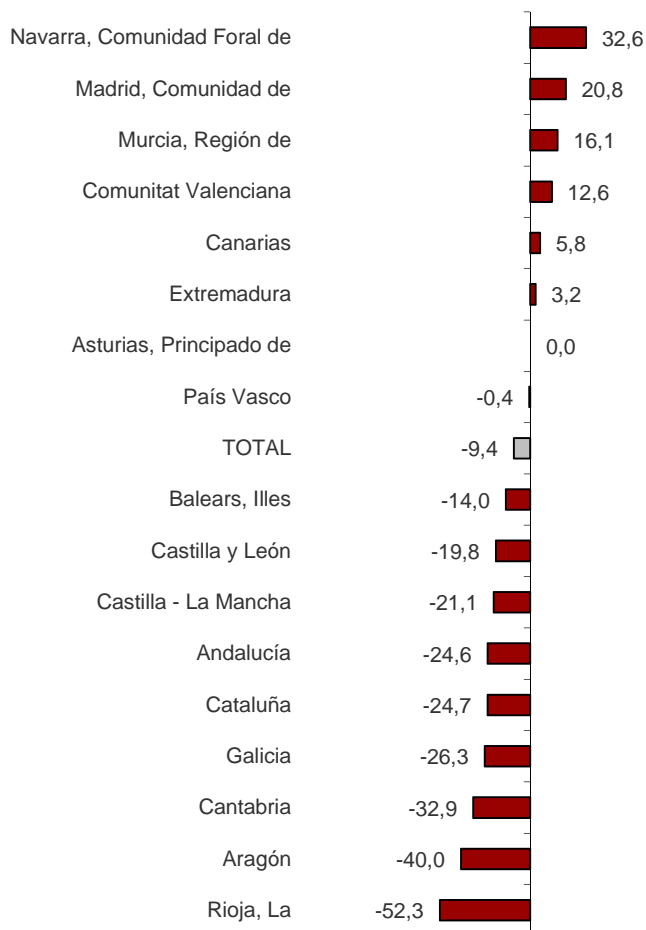
En términos de variación anual del número de sociedades mercantiles creadas, Comunidad Foral de Navarra (32,6%), Comunidad de Madrid (20,8%) y Región de Murcia (16,1%) son las comunidades con tasas anuales más altas.

Por su parte, La Rioja (-52,3%), Aragón (-40,0%) y Cantabria (-32,9%) registran los mayores descensos.

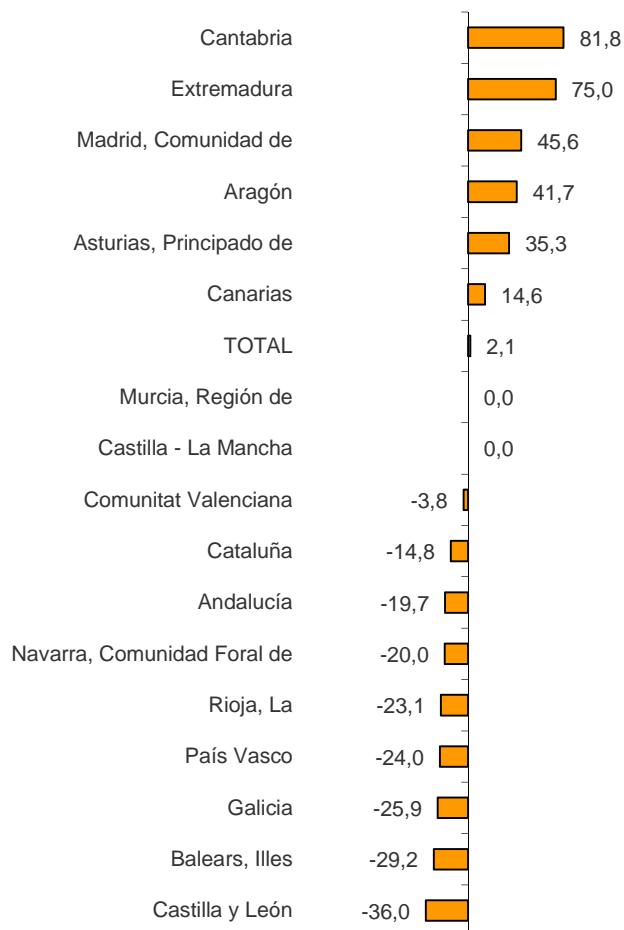
En cuanto a las sociedades disueltas, las comunidades con las tasas positivas más altas son Cantabria (81,8%), Extremadura (75,0%) y Comunidad de Madrid (45,6%).

Por el contrario, las que presentan las mayores bajadas son Castilla y León (-36,0%), Illes Balears (-29,2%) y Galicia (-25,9%).

**Variación anual del número de sociedades mercantiles creadas por comunidades autónomas. Julio 2017**



**Variación anual del número de sociedades mercantiles disueltas por comunidades autónomas. Julio 2017**



## Estadística de Sociedades Mercantiles Julio 2017. Datos provisionales

### SM.1 Sociedades mercantiles creadas

Capital en miles de euros

|                             | Total general* |                |                   | Sociedad anónima |               |                   | Sociedad limitada |                |                   |
|-----------------------------|----------------|----------------|-------------------|------------------|---------------|-------------------|-------------------|----------------|-------------------|
|                             | Número         | Capital        |                   | Número           | Capital       |                   | Número            | Capital        |                   |
|                             |                | Suscrito       | Desem-<br>bolsado |                  | Suscrito      | Desem-<br>bolsado |                   | Suscrito       | Desem-<br>bolsado |
| <b>TOTAL</b>                | <b>7.434</b>   | <b>425.109</b> | <b>424.612</b>    | <b>38</b>        | <b>24.414</b> | <b>23.917</b>     | <b>7.393</b>      | <b>400.644</b> | <b>400.644</b>    |
| Andalucía                   | 1.048          | 62.390         | 62.390            | 2                | 3.269         | 3.269             | 1.045             | 59.118         | 59.118            |
| Aragón                      | 135            | 2.865          | 2.865             | 0                | 0             | 0                 | 134               | 2.820          | 2.820             |
| Asturias, Principado de     | 110            | 1.525          | 1.525             | 1                | 60            | 60                | 109               | 1.465          | 1.465             |
| Balears, Illes              | 246            | 4.117          | 4.117             | 0                | 0             | 0                 | 246               | 4.117          | 4.117             |
| Canarias                    | 290            | 7.543          | 7.513             | 1                | 60            | 30                | 289               | 7.483          | 7.483             |
| Cantabria                   | 53             | 6.430          | 6.430             | 0                | 0             | 0                 | 53                | 6.430          | 6.430             |
| Castilla y León             | 202            | 3.611          | 3.611             | 0                | 0             | 0                 | 202               | 3.611          | 3.611             |
| Castilla - La Mancha        | 180            | 2.793          | 2.793             | 0                | 0             | 0                 | 180               | 2.793          | 2.793             |
| Cataluña                    | 1.580          | 55.991         | 55.991            | 10               | 640           | 640               | 1.569             | 55.348         | 55.348            |
| Comunitat Valenciana        | 937            | 105.387        | 105.357           | 3                | 548           | 519               | 934               | 104.838        | 104.838           |
| Extremadura                 | 97             | 8.680          | 8.680             | 0                | 0             | 0                 | 97                | 8.680          | 8.680             |
| Galicia                     | 264            | 5.032          | 5.032             | 2                | 128           | 128               | 262               | 4.904          | 4.904             |
| Madrid, Comunidad de        | 1.738          | 136.852        | 136.460           | 17               | 19.648        | 19.255            | 1.721             | 117.205        | 117.205           |
| Murcia, Región de           | 231            | 3.525          | 3.525             | 0                | 0             | 0                 | 231               | 3.525          | 3.525             |
| Navarra, Comunidad Foral de | 57             | 1.065          | 1.065             | 1                | 0             | 0                 | 56                | 1.065          | 1.065             |
| País Vasco                  | 225            | 15.833         | 15.788            | 1                | 60            | 15                | 224               | 15.773         | 15.773            |
| Rioja, La                   | 31             | 920            | 920               | 0                | 0             | 0                 | 31                | 920            | 920               |
| Ceuta                       | 1              | 3              | 3                 | 0                | 0             | 0                 | 1                 | 3              | 3                 |
| Melilla                     | 9              | 546            | 546               | 0                | 0             | 0                 | 9                 | 546            | 546               |

### SM.2 Sociedades mercantiles que amplían capital y disueltas

Capital en miles de euros

|                             | Amplían capital |                  |                  |                  |                   |                  | Disueltas    |                 |               |            |
|-----------------------------|-----------------|------------------|------------------|------------------|-------------------|------------------|--------------|-----------------|---------------|------------|
|                             | Total general * |                  | Sociedad anónima |                  | Sociedad limitada |                  | Total        | Volun-<br>taria | Por<br>fusión | Otras      |
|                             | Número          | Capital          | Número           | Capital          | Número            | Capital          | Número       | Número          | Número        | Número     |
| <b>TOTAL</b>                | <b>2.229</b>    | <b>3.759.253</b> | <b>138</b>       | <b>1.681.928</b> | <b>2.091</b>      | <b>2.077.325</b> | <b>1.369</b> | <b>966</b>      | <b>181</b>    | <b>222</b> |
| Andalucía                   | 317             | 207.863          | 14               | 75.199           | 303               | 132.663          | 192          | 147             | 20            | 25         |
| Aragón                      | 41              | 23.652           | 3                | 5.897            | 38                | 17.755           | 51           | 35              | 5             | 11         |
| Asturias, Principado de     | 31              | 14.630           | 4                | 3.805            | 27                | 10.825           | 23           | 15              | 0             | 8          |
| Balears, Illes              | 74              | 190.390          | 12               | 166.879          | 62                | 23.510           | 46           | 42              | 2             | 2          |
| Canarias                    | 73              | 48.887           | 3                | 11.590           | 70                | 37.297           | 47           | 33              | 5             | 9          |
| Cantabria                   | 8               | 732.754          | 3                | 729.194          | 5                 | 3.560            | 20           | 15              | 0             | 5          |
| Castilla y León             | 105             | 22.101           | 6                | 380              | 99                | 21.722           | 48           | 40              | 1             | 7          |
| Castilla - La Mancha        | 61              | 9.425            | 1                | 2.001            | 60                | 7.424            | 25           | 14              | 1             | 10         |
| Cataluña                    | 462             | 277.863          | 27               | 33.298           | 435               | 244.565          | 127          | 76              | 15            | 36         |
| Comunitat Valenciana        | 244             | 117.116          | 4                | 188              | 240               | 116.930          | 101          | 58              | 10            | 33         |
| Extremadura                 | 36              | 25.851           | 3                | 4.577            | 33                | 21.274           | 28           | 20              | 1             | 7          |
| Galicia                     | 74              | 12.984           | 0                | 0                | 74                | 12.984           | 63           | 50              | 2             | 11         |
| Madrid, Comunidad de        | 538             | 1.815.069        | 48               | 442.544          | 490               | 1.372.524        | 476          | 332             | 103           | 41         |
| Murcia, Región de           | 65              | 22.253           | 2                | 345              | 63                | 21.908           | 26           | 16              | 4             | 6          |
| Navarra, Comunidad Foral de | 19              | 140.952          | 2                | 130.528          | 17                | 10.424           | 4            | 0               | 3             | 1          |
| País Vasco                  | 69              | 96.025           | 6                | 75.504           | 63                | 20.521           | 79           | 63              | 8             | 8          |
| Rioja, La                   | 10              | 1.333            | 0                | 0                | 10                | 1.333            | 10           | 8               | 1             | 1          |
| Ceuta                       | 1               | 60               | 0                | 0                | 1                 | 60               | 0            | 0               | 0             | 0          |
| Melilla                     | 1               | 47               | 0                | 0                | 1                 | 47               | 3            | 2               | 0             | 1          |

\* El total general incluye las sociedades colectivas y las sociedades comanditarias

## Julio 2017. Datos provisionales

### SM.3 Sociedades mercantiles que desembolsan dividendos pasivos y sociedades que reducen capital

Capital en miles de euros

|                             | Desembolso de dividendos pasivos |                      | Reducen capital |                  |
|-----------------------------|----------------------------------|----------------------|-----------------|------------------|
|                             | Número                           | Capital desembolsado | Número          | Capital suscrito |
| TOTAL                       | 27                               | 29.041               | 455             | 916.117          |
| Andalucía                   | 1                                | 20.000               | 56              | 382.491          |
| Aragón                      | 1                                | 36                   | 9               | 33.953           |
| Asturias, Principado de     | 0                                | 0                    | 3               | 3.105            |
| Baleares, Illes             | 1                                | 4.510                | 8               | 837              |
| Canarias                    | 0                                | 0                    | 9               | 16.410           |
| Cantabria                   | 1                                | 150                  | 4               | 1.248            |
| Castilla y León             | 0                                | 0                    | 15              | 13.358           |
| Castilla - La Mancha        | 1                                | 12                   | 20              | 42.016           |
| Cataluña                    | 6                                | 519                  | 98              | 52.304           |
| Comunitat Valenciana        | 1                                | 42                   | 39              | 44.215           |
| Extremadura                 | 0                                | 0                    | 4               | 1.530            |
| Galicia                     | 2                                | 57                   | 14              | 16.987           |
| Madrid, Comunidad de        | 10                               | 1.848                | 125             | 185.403          |
| Murcia, Región de           | 0                                | 0                    | 14              | 1.095            |
| Navarra, Comunidad Foral de | 0                                | 0                    | 6               | 505              |
| País Vasco                  | 3                                | 1.866                | 29              | 25.620           |
| Rioja, La                   | 0                                | 0                    | 1               | 94.289           |
| Ceuta                       | 0                                | 0                    | 1               | 750              |
| Melilla                     | 0                                | 0                    | 0               | 0                |

### SM.4 Sociedades creadas según clase de sociedad

|            | Total  |         | Sociedades mercantiles |         | Sociedades anónimas laborales |         | Sociedades especiales y otras entidades |         |
|------------|--------|---------|------------------------|---------|-------------------------------|---------|---|---------|
|            | Número | Capital | Número                 | Capital | Número                        | Capital | Número                                  | Capital |
| 2016 Julio | 8.445  | 431.857 | 8.207                  | 430.238 | 1                             | 140     | 237                                     | 1.479   |
| Agosto     | 6.571  | 781.699 | 6.403                  | 779.973 | 0                             | 0       | 168                                     | 1.726   |
| Septiembre | 6.914  | 289.012 | 6.780                  | 288.164 | 0                             | 0       | 134                                     | 848     |
| Octubre    | 7.221  | 718.713 | 7.129                  | 718.064 | 0                             | 0       | 92                                      | 649     |
| Noviembre  | 7.984  | 321.176 | 7.891                  | 320.186 | 1                             | 60      | 92                                      | 929     |
| Diciembre  | 7.435  | 367.713 | 7.362                  | 367.323 | 0                             | 0       | 73                                      | 390     |
| 2017 Enero | 8.979  | 809.824 | 8.891                  | 809.314 | 0                             | 0       | 88                                      | 510     |
| Febrero    | 8.926  | 557.215 | 8.847                  | 556.932 | 0                             | 0       | 79                                      | 284     |
| Marzo      | 10.640 | 391.710 | 10.548                 | 391.338 | 0                             | 0       | 92                                      | 372     |
| Abril      | 7.850  | 301.129 | 7.788                  | 300.745 | 0                             | 0       | 62                                      | 383     |
| Mayo       | 8.839  | 402.784 | 8.783                  | 402.061 | 0                             | 0       | 56                                      | 723     |
| Junio      | 8.397  | 525.431 | 8.334                  | 525.136 | 1                             | 3       | 62                                      | 292     |
| Julio      | 7.481  | 425.907 | 7.434                  | 425.109 | 2                             | 243     | 45                                      | 555     |

Más información en **INEbase** – [www.ine.es](http://www.ine.es)

Todas las notas de prensa en: [www.ine.es/prensa/prensa.htm](http://www.ine.es/prensa/prensa.htm)

Gabinete de prensa: Teléfonos: 91 583 93 63 / 94 08 – Fax: 91 583 90 87 – [gprensa@ine.es](mailto:gprensa@ine.es)

Área de información: Teléfono: 91 583 91 00 – Fax: 91 583 91 58 – [www.ine.es/infoine](http://www.ine.es/infoine)