

14 de marzo de 2014

Estadística de Efectos de Comercio Impagados (EI) Enero 2014. Datos provisionales

El importe de los efectos de comercio impagados disminuye un 34,7% en enero respecto al mismo mes de 2013

El 2,4% del importe de efectos vencidos resulta impagado

El importe de los efectos de comercio vencidos en el mes de enero asciende a 14.124 millones de euros, un 7,3% menos que el registrado el mismo mes del año 2013.

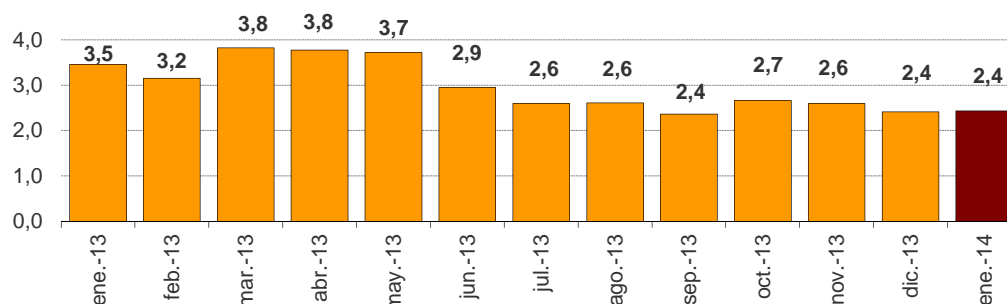
En el caso de los efectos devueltos por impago, el importe asciende a 344 millones de euros, lo que supone un descenso anual del 34,7%.

Crédito materializado en efectos de comercio vencidos. Enero 2014

	Total	% Variación		
		Mensual	Anual	Anual acumulada
Importe de los efectos de comercio (millones de euros)				
Vencidos	14.124	-3,5	-7,3	-7,3
- Pagados	13.780	-3,5	-6,4	-6,4
- Impagados	344	-2,6	-34,7	-34,7
% de efectos pagados sobre vencidos	97,6	0,0	1,1	1,1
% de efectos impagados sobre vencidos	2,4	0,9	-29,6	-29,6

El porcentaje de los efectos de comercio impagados sobre vencidos es del 2,4%, el mismo valor que el registrado el mes pasado y 1,1 puntos inferior al valor registrado en enero del año pasado.

% del volumen de efectos de comercio impagados sobre vencidos



El número total de efectos de comercio vencidos en enero asciende a 7.662.410, un 1,2% más que en el mismo mes de 2013.

El importe medio de los efectos de comercio vencidos alcanza los 1.843 euros, con un descenso del 8,5% en tasa anual. Por su parte, el importe medio de los efectos impagados es de 1.285 euros, un 17,0% menos.

Número e importe medio de los efectos de comercio. Enero 2014

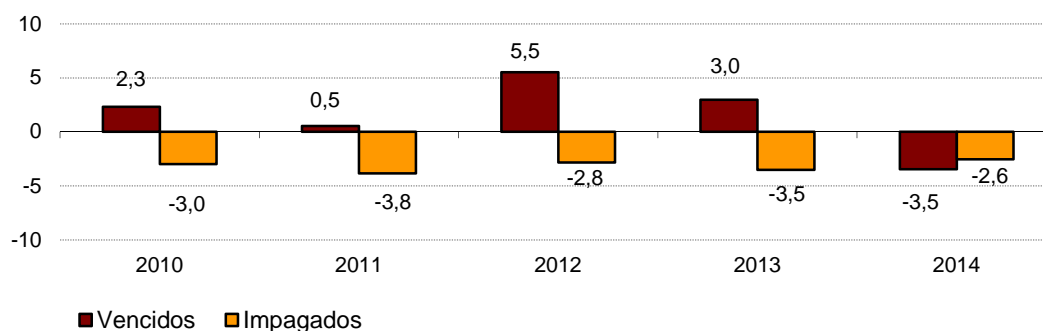
	Total	% Variación		
		Mensual	Anual	Anual acumulada
Efectos de comercio vencidos				
Número	7.662.410	-8,1	1,2	1,2
Importe medio (euros)	1.843	5,0	-8,5	-8,5
Efectos de comercio pagados				
Número	7.394.882	-8,5	2,3	2,3
Importe medio (euros)	1.863	5,5	-8,4	-8,4
Efectos de comercio impagados				
Número	267.528	5,9	-21,4	-21,4
Importe medio (euros)	1.285	-8,0	-17,0	-17,0

Evolución de la tasa mensual

Para contribuir al análisis e interpretación de los datos, el gráfico siguiente muestra la variación del importe de los efectos de comercio vencidos e impagados entre los meses de enero y diciembre en los cinco últimos años.

En enero de 2014, la tasa mensual del importe de los efectos de comercio vencidos disminuye un 3,5%, y la de los efectos impagados baja un 2,6%.

Evolución de la tasa mensual del importe de efectos de comercio vencidos e impagados (mes de enero sobre diciembre del año anterior)



Crédito vencido por tipo de efecto

Del importe total de efectos de comercio vencidos en enero, el 63,0% son en cartera y el 37,0% en gestión de cobro de clientes.

Del importe total de efectos impagados, el 63,1% corresponden a efectos en cartera y el 36,9% a los efectos en gestión.

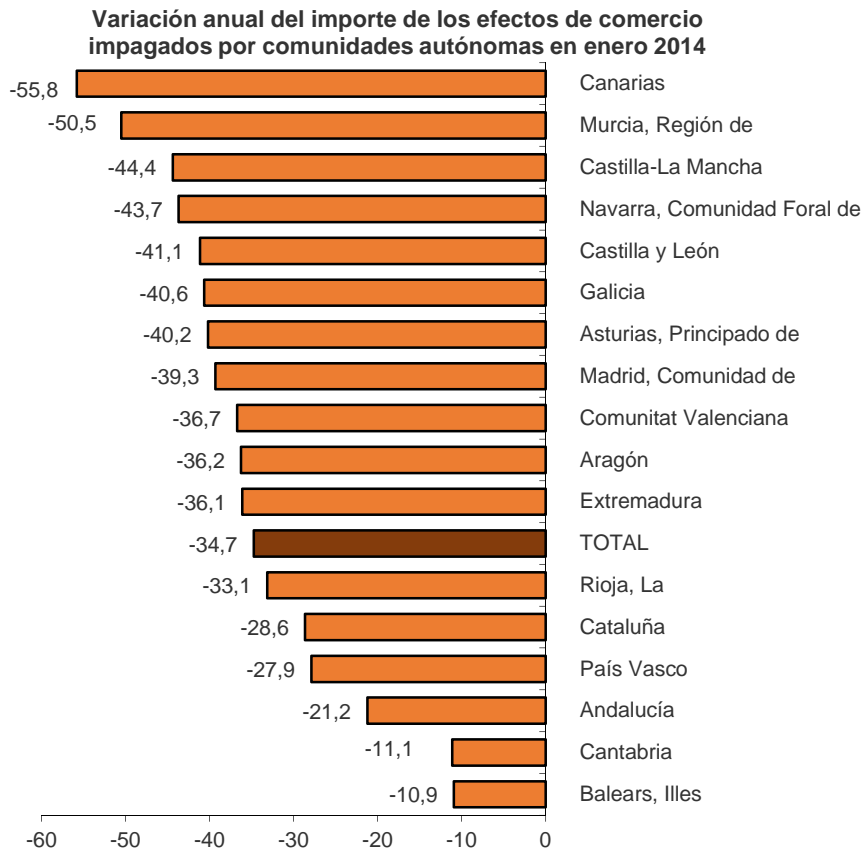
En el mes de enero, el 2,4% del importe de los efectos vencidos en cartera es impagado. De igual manera, el 2,4% del importe de los efectos vencidos en gestión resulta impagado.

Crédito vencido en el mes por tipo de efecto. Enero 2014

	Total	% Variación		
		Mensual	Anual	Anual acumulada
Importe de efectos en cartera (millones de euros)				
Vencidos	8.904	-3,7	-12,5	-12,5
- Pagados	8.687	-3,6	-11,5	-11,5
- Impagados	217	-6,0	-40,0	-40,0
Importe de efectos en gestión de cobro (millones de euros)				
Vencidos	5.220	-3,1	3,0	3,0
- Pagados	5.093	-3,3	3,9	3,9
- Impagados	127	4,0	-23,2	-23,2
% de efectos impagados en cartera	63,0	-3,6	-8,1	-8,1
% de efectos impagados en gestión de cobro	37,0	6,7	17,6	17,6

Distribución geográfica de los efectos impagados

Los mayores descensos anuales en el importe de efectos de comercio impagados se dan en Canarias (-55,8%) y Región de Murcia (-50,5%). Illes Balears (-10,9%) y Cantabria (-11,1%) presentan los menores descensos.



Illes Balears (3,5%), Andalucía (3,1%) y Extremadura (3,0%) son las comunidades autónomas con mayor porcentaje de efectos de comercio impagados sobre vencidos. Por su parte, Comunidad Foral de Navarra (1,8%) es la que tiene un menor porcentaje de impagados sobre vencidos.

Cataluña y Comunidad de Madrid concentran cerca de la mitad del total del importe de los efectos de comercio impagados en enero (49,4%).

Volumen de crédito materializado en efectos de comercio por comunidades y ciudades autónomas. Enero 2014

	Importe efectos vencidos (euros)	Importe efectos impagados (euros)	% impagados sobre vencidos	% variación mensual del importe de efectos impagados	% variación anual del importe de efectos impagados
TOTAL	14.123.951.542	343.862.641	2,4	-2,6	-34,7
Andalucía	967.738.729	29.845.794	3,1	1,1	-21,2
Aragón	475.596.690	11.843.410	2,5	14,8	-36,2
Asturias, Principado de	229.414.287	5.456.724	2,4	-5,1	-40,2
Balears, Illes	103.568.484	3.630.332	3,5	6,5	-10,9
Canarias	132.654.849	2.774.955	2,1	-0,6	-55,8
Cantabria	112.646.652	3.164.859	2,8	-29,9	-11,1
Castilla y León	566.248.369	11.533.288	2,0	17,4	-41,1
Castilla-La Mancha	340.354.988	7.977.774	2,3	7,5	-44,4
Cataluña	3.930.714.983	92.962.773	2,4	-0,7	-28,6
Comunitat Valenciana	1.315.950.286	37.068.286	2,8	-22,1	-36,7
Extremadura	91.683.962	2.767.000	3,0	-8,9	-36,1
Galicia	722.047.343	14.728.940	2,0	0,0	-40,6
Madrid, Comunidad de	3.234.056.561	77.009.410	2,4	2,5	-39,3
Murcia, Región de	457.330.317	10.101.880	2,2	-3,0	-50,5
Navarra, Comunidad Foral de	317.194.798	5.677.368	1,8	0,2	-43,7
País Vasco	975.125.610	24.152.676	2,5	-4,6	-27,9
Rioja, La	149.305.904	3.075.925	2,1	-18,0	-33,1
Ceuta	1.959.031	84.021	4,3	-27,3	-2,4
Melilla	359.699	7.226	2,0	-59,7	104,4

Estadística de Efectos de Comercio Impagados Enero 2014. Datos provisionales

EI.1 Efectos de comercio en cartera en el mes de referencia

Importe en euros

	Total de efectos vencidos		Total de efectos impagados	
	Número	Importe	Número	Importe
TOTAL	4.435.619	8.903.854.023	161.918	216.584.000
Andalucía	332.438	815.213.816	13.508	22.832.935
Aragón	132.527	310.827.992	5.705	8.217.033
Asturias, Principado de	123.755	200.971.989	4.446	4.915.090
Baleares, Illes	50.680	93.235.718	2.030	3.165.556
Canarias	38.386	118.736.703	1.394	2.442.467
Cantabria	35.499	92.140.706	1.253	2.600.778
Castilla y León	178.841	443.138.124	4.910	7.892.364
Castilla-La Mancha	138.560	305.554.658	5.291	7.195.921
Cataluña	1.251.844	1.939.891.962	49.972	47.683.655
Comunitat Valenciana	556.771	1.099.778.603	20.940	31.730.317
Extremadura	54.762	85.127.518	3.153	2.606.817
Galicia	305.442	599.795.403	8.242	12.228.289
Madrid, Comunidad de	580.351	1.294.328.376	20.834	27.398.992
Murcia, Región de	143.902	391.542.958	4.878	8.091.453
Navarra, Comunidad Foral de	121.130	244.849.191	2.865	4.575.465
País Vasco	325.733	745.402.695	10.170	20.518.111
Rioja, La	63.205	121.240.142	2.289	2.424.180
Ceuta	1.662	1.717.770	37	57.351
Melilla	131	359.699	1	7.226

EI.2 Efectos de comercio recibidos en gestión de cobro de clientes en el mes de referencia

Importe en euros

	Total de efectos vencidos		Total de efectos impagados	
	Número	Importe	Número	Importe
TOTAL	3.226.791	5.220.097.519	105.610	127.278.641
Andalucía	93.728	152.524.913	3.631	7.012.859
Aragón	127.537	164.768.698	3.503	3.626.377
Asturias, Principado de	24.502	28.442.298	945	541.634
Baleares, Illes	11.588	10.332.766	413	464.776
Canarias	15.428	13.918.146	581	332.488
Cantabria	16.149	20.505.946	501	564.081
Castilla y León	91.324	123.110.245	2.236	3.640.924
Castilla-La Mancha	35.765	34.800.330	1.095	781.853
Cataluña	1.624.234	1.990.823.021	47.893	45.279.118
Comunitat Valenciana	164.856	216.171.683	5.441	5.337.969
Extremadura	8.811	6.556.444	275	160.183
Galicia	84.165	122.251.940	2.607	2.500.651
Madrid, Comunidad de	672.031	1.939.728.185	29.179	49.610.418
Murcia, Región de	31.681	65.787.359	1.177	2.010.427
Navarra, Comunidad Foral de	59.730	72.345.607	944	1.101.903
País Vasco	139.411	229.722.915	4.450	3.634.565
Rioja, La	25.508	28.065.762	692	651.745
Ceuta	343	241.261	47	26.670
Melilla	0	0	0	0

Más información en INEbase – www.ine.es

Todas las notas de prensa en: www.ine.es/prensa/prensa.htm

Gabinete de prensa: Teléfonos: 91 583 93 63 / 94 08 – Fax: 91 583 90 87 – gprensa@ine.es

Área de información: Teléfono: 91 583 91 00 – Fax: 91 583 91 58 – www.ine.es/infoine