

5 de septiembre de 2017

Encuesta Coyuntural sobre Stocks y Existencias (ECSE). Base 2010
Segundo trimestre de 2017. *Datos provisionales*

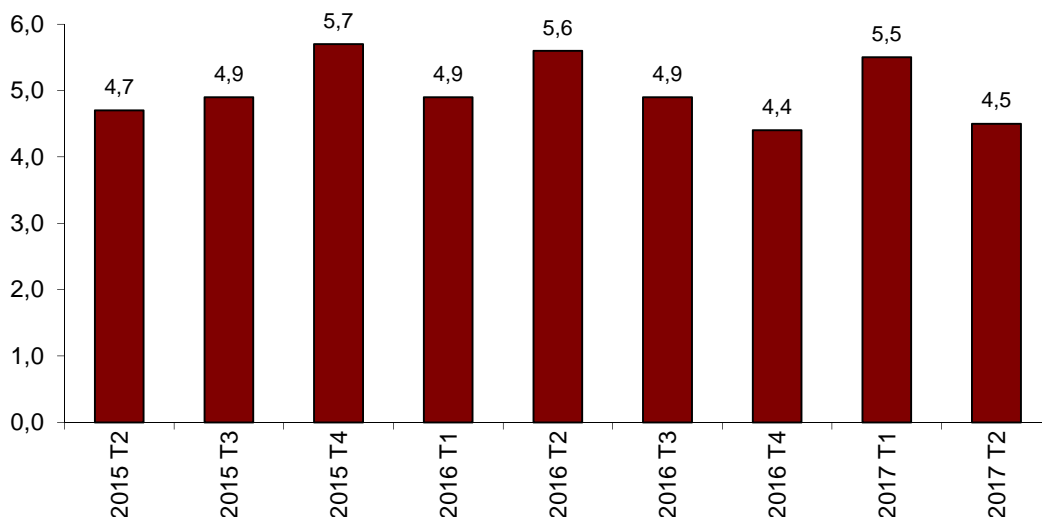
**El índice del nivel de existencias de mercaderías en el Comercio
aumenta un 4,5% en tasa anual**

**Dentro del segundo trimestre, el mes de mayo presenta la mayor
tasa anual de crecimiento, con un 4,7%**

Evolución trimestral del nivel de existencias de mercaderías en el Comercio

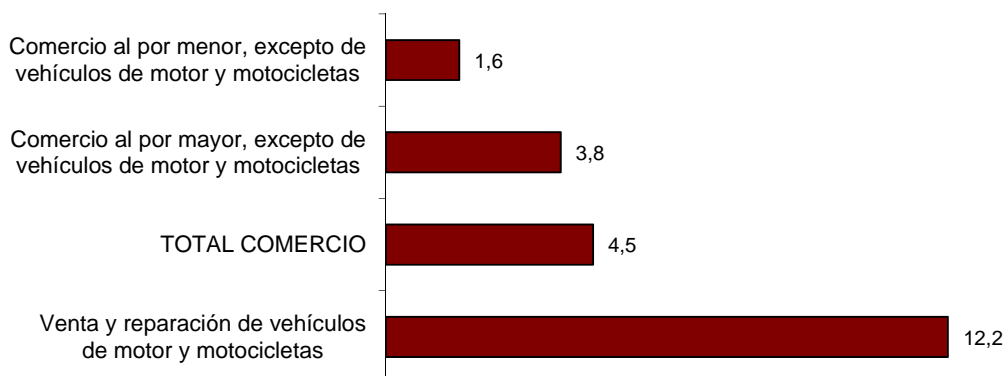
El índice general del nivel de existencias de mercaderías en el Comercio presenta una variación anual del 4,5% en el segundo trimestre de 2017. Esta tasa es un punto inferior a la registrada en el primero.

Índice general del nivel de existencias de mercaderías en el Comercio
Tasa anual (%)



Todos los sectores analizados presentan tasas anuales positivas. *Venta y reparación de vehículos de motor y motocicletas* registra el mayor incremento (12,2%), mientras que *Comercio al por menor, excepto de vehículos de motor y motocicletas* muestra el menor aumento (1,6%).

Índices del nivel de existencias de mercaderías en el Comercio General y por sector de actividad. Tasa anual (%)



Índices del nivel de existencias de mercaderías en el Comercio por sector de actividad Tasas anuales (%)

	Venta y reparación de vehículos de motor y motocicletas	Comercio al por mayor, excepto de vehículos de motor y motocicletas	Comercio al por menor, excepto de vehículos de motor y motocicletas
2015 TII	14,4	3,6	2,8
TIII	18,5	3,3	2,3
TIV	19,8	4,8	2,0
2016 TI	20,1	3,5	0,9
TII	22,8	2,8	2,7
TIII	17,3	2,8	2,8
TIV	16,4	2,3	2,5
2017 TI	14,5	4,5	2,6
TII	12,2	3,8	1,6

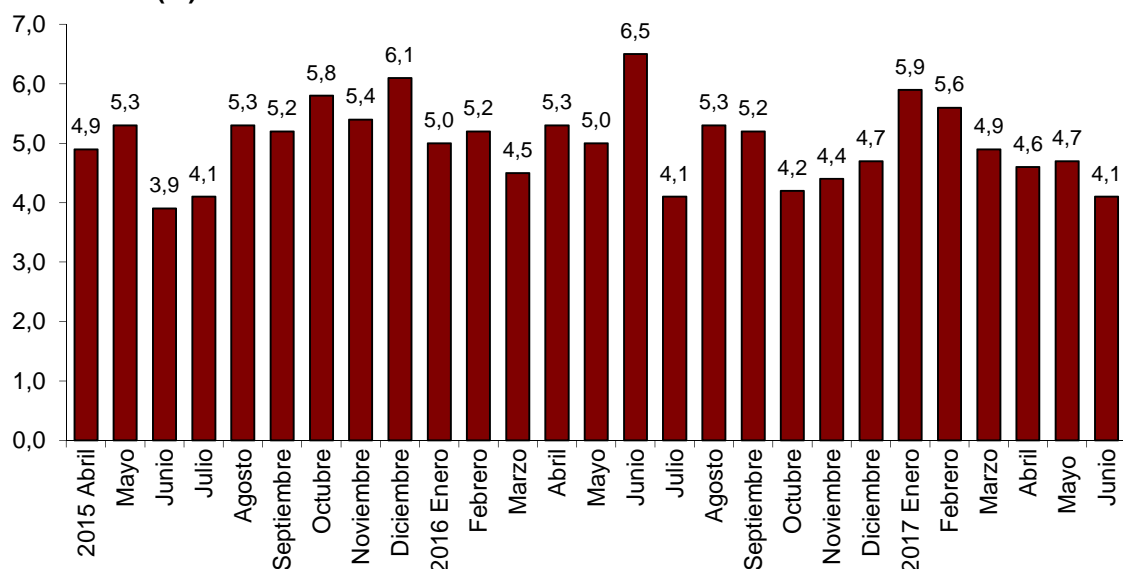
Evolución mensual del nivel de existencias de mercaderías en el Comercio

El índice general del nivel de existencias de mercaderías en el Comercio presenta en abril de 2017 una tasa anual del 4,6%. Esta tasa es tres décimas inferior a la registrada en marzo.

En mayo la tasa anual es del 4,7%, lo que supone una décima más que la variación registrada en abril.

Por último, en junio la tasa anual es del 4,1%, seis décimas menos que la de mayo.

Índice general del nivel de existencias de mercaderías en el Comercio Tasa anual (%)



Todos los sectores presentan tasas anuales positivas en los meses de abril, mayo y junio de 2017. *Venta y reparación de vehículos de motor y motocicletas* registra los mayores incrementos en dichos meses.

Índices del nivel de existencias de mercaderías en el Comercio por sector de actividad Tasas anuales (%)

	Venta y reparación de vehículos de motor y motocicletas	Comercio al por mayor, excepto de vehículos de motor y motocicletas	Comercio al por menor, excepto de vehículos de motor y motocicletas
2016 Abril	25,5	2,4	1,4
Mayo	22,1	2,3	2,0
Junio	20,9	3,7	4,6
Julio	17,5	2,0	1,8
Agosto	17,5	3,4	3,2
Septiembre	17,0	3,0	3,4
Octubre	16,6	1,5	2,9
Noviembre	16,3	2,4	2,4
Diciembre	16,4	3,0	2,2
2017 Enero	16,2	4,6	3,1
Febrero	14,5	4,6	2,8
Marzo	13,0	4,2	2,1
Abril	11,9	4,3	1,2
Mayo	12,3	4,1	1,9
Junio	12,6	2,9	1,7

Nota metodológica

Principales características de la Encuesta Coyuntural sobre Stocks y Existencias

La Encuesta Coyuntural sobre Stocks y Existencias (ECSE) en base 2010 complementa la información que el INE ofrece coyunturalmente sobre la evolución de la economía. Algunos países ya la elaboran, destacando su importancia para analizar la evolución del ciclo económico, ya que el incremento o descenso de existencias de productos terminados y de mercaderías refleja cambios en la tendencia de la economía.

Fórmula de cálculo

Este indicador se obtiene a partir de la información que ofrecen las empresas a través de las preguntas adicionales sobre el valor del nivel de existencias al final de mes, que se han incluido en tres encuestas de coyuntura que ya elaboraba el INE: Indicadores de Actividad del Sector Servicios (IASS), Índices de Comercio al por Menor (ICM) e Índices de Cifras de Negocios y Entradas de Pedidos en la Industria (ICN-IEP).

En una primera fase se publican únicamente los índices de existencias de mercaderías del sector Comercio, que incluye las empresas cuya actividad principal se encuentra dentro de las divisiones 45 '*Venta y reparación de vehículos de motor y motocicletas*', 46 '*Comercio al por mayor e intermediarios del comercio, excepto de vehículos de motor y motocicletas*' (excepto 46.1 '*Intermediarios del comercio*') y 47 '*Comercio al por menor, excepto de vehículos de motor y motocicletas*' de la CNAE-2009.

Para medir la evolución de las existencias en el Comercio se calcula un índice de valor encadenado a diciembre del año anterior, donde los índices elementales son las mismas divisiones de la CNAE-2009. A partir de dichos índices se calcula un índice agregado para el total del Comercio.

Ponderaciones

Las ponderaciones que intervienen en el cálculo de los índices agregados de las existencias de mercaderías en el Comercio de los años 2011, 2012, 2013 y 2014 se han obtenido a partir de los datos de la Encuesta Anual de Comercio de los años 2010, 2011, 2012 y 2013, respectivamente.

La Encuesta Anual de Comercio, de carácter estructural y periodicidad anual, tiene como objetivo fundamental proporcionar una información precisa, fiable y oportuna de las diversas actividades que constituyen el sector del Comercio. La encuesta responde a las exigencias de la Unión Europea en cuanto a las estadísticas estructurales marcadas por el Reglamento nº 58/97 y modificado por el Reglamento nº 295/08.

Las ponderaciones de cada agregado elemental representan la relación entre el valor de las existencias de mercaderías del agregado elemental y el del total de las actividades relacionadas con el comercio que forman el ámbito poblacional.

Para calcular los índices agregados a partir del año 2015, al no disponer de la información estructural pertinente, las ponderaciones se estiman usando las ponderaciones del año anterior y multiplicándolas por un cociente calculado a partir de los índices coyunturales de la propia encuesta.

Ponderaciones de la ECSE (%). Base 2010

AGREGADOS ELEMENTALES	2013	2014	2015	2016	2017
Venta y reparación de vehículos de motor y motocicletas	11,47	11,73	13,07	14,53	16,16
Comercio al por mayor, excepto de vehículos de motor y motocicletas	54,06	52,48	52,18	51,88	51,06
Comercio al por menor, excepto de vehículos de motor y motocicletas	34,47	35,79	34,75	33,59	32,78
TOTAL COMERCIO	100,00	100,00	100,00	100,00	100,00

Difusión de resultados

La difusión de resultados de la ECSE se realiza en una primera etapa con una periodicidad trimestral, con un desfase en torno a 70 días desde la finalización del trimestre natural.

No obstante, se dispone de la información mensual de manera que se puede analizar cómo evoluciona esta variable mes a mes, así como obtener la información necesaria para estudiar el comportamiento de la variación de existencias trimestral o en la frecuencia que se requiera.

El primer dato disponible es el de enero de 2013. Toda la información sobre esta encuesta desde ese mes se puede consultar en la página web del INE (www.ine.es).

Encuesta Coyuntural sobre Stocks y Existencias. Base 2010 Segundo trimestre de 2017

Datos provisionales

1. Índices del nivel de existencias de mercaderías en el Comercio General y por sector de actividad. Segundo trimestre de 2017

	Índice	Tasa (%)		
		Trimestral	Anual	De la media de lo que va de año
TOTAL COMERCIO	118,9	1,9	4,5	5,0
Venta y reparación de vehículos de motor y motocicletas	160,8	4,0	12,2	13,4
Comercio al por mayor, excepto de vehículos de motor y motocicletas	117,5	0,7	3,8	4,1
Comercio al por menor, excepto de vehículos de motor y motocicletas	105,2	2,8	1,6	2,1

2. Índices del nivel de existencias de mercaderías en el Comercio General y por sector de actividad. Abril, mayo y junio de 2017

	Índice	Tasa (%)		
		Mensual	Anual	De la media de lo que va de año
TOTAL COMERCIO				
Abril	117,6	-0,5	4,6	5,2
Mayo	119,0	1,2	4,7	5,1
Junio	120,0	0,9	4,1	5,0
Venta y reparación de vehículos de motor y motocicletas				
Abril	160,3	2,1	11,9	13,9
Mayo	160,6	0,2	12,3	13,5
Junio	161,6	0,6	12,6	13,4
Comercio al por mayor, excepto de vehículos de motor y motocicletas				
Abril	116,2	-1,3	4,3	4,4
Mayo	117,8	1,3	4,1	4,4
Junio	118,6	0,7	2,9	4,1
Comercio al por menor, excepto de vehículos de motor y motocicletas				
Abril	103,7	-0,6	1,2	2,3
Mayo	105,2	1,4	1,9	2,2
Junio	106,6	1,3	1,7	2,1

3. Índices del nivel de existencias de mercaderías en el Comercio General y por sector de actividad. Tasa anual por periodo

	Total Comercio	Venta y reparación de vehículos de motor y motocicletas	Comercio al por mayor, excepto de vehículos de motor y motocicletas	Comercio al por menor, excepto de vehículos de motor y motocicletas
2013	-2,0	-6,8	-0,9	-2,2
2014	2,4	10,9	2,7	-0,6
2015	5,1	17,3	4,0	2,4
2016	4,9	19,1	2,8	2,2
2017 ¹⁾	5,0	13,4	4,1	2,1
2015 TII	4,7	14,4	3,6	2,8
TIII	4,9	18,5	3,3	2,3
TIV	5,7	19,8	4,8	2,0
2016 TI	4,9	20,1	3,5	0,9
TII	5,6	22,8	2,8	2,7
TIII	4,9	17,3	2,8	2,8
TIV	4,4	16,4	2,3	2,5
2017 TI	5,5	14,5	4,5	2,6
TII	4,5	12,2	3,8	1,6
2016 ABR	5,3	25,5	2,4	1,4
MAY	5,0	22,1	2,3	2,0
JUN	6,5	20,9	3,7	4,6
JUL	4,1	17,5	2,0	1,8
AGO	5,3	17,5	3,4	3,2
SEP	5,2	17,0	3,0	3,4
OCT	4,2	16,6	1,5	2,9
NOV	4,4	16,3	2,4	2,4
DIC	4,7	16,4	3,0	2,2
2017 ENE	5,9	16,2	4,6	3,1
FEB	5,6	14,5	4,6	2,8
MAR	4,9	13,0	4,2	2,1
ABR	4,6	11,9	4,3	1,2
MAY	4,7	12,3	4,1	1,9
JUN	4,1	12,6	2,9	1,7

Nota:

1) Tasa anual calculada como la variación del periodo transcurrido en el año en curso frente al mismo periodo del año anterior.

4. Índices del nivel de existencias de mercaderías en el Comercio General y por sector de actividad. Tasa respecto al último mes del trimestre anterior (%)

	Total Comercio	Venta y reparación de vehículos de motor y motocicletas	Comercio al por mayor, excepto de vehículos de motor y motocicletas	Comercio al por menor, excepto de vehículos de motor y motocicletas
2015 JUN	0,5	3,2	0,6	-0,9
SEP	1,9	2,3	2,0	1,5
DIC	1,1	2,6	0,1	1,9
2016 MAR	1,0	11,5	-0,4	-1,4
JUN	2,4	3,3	1,9	2,5
SEP	0,7	-1,0	1,4	0,4
DIC	0,6	2,0	0,1	0,7
2017 MAR	1,2	8,3	0,7	-1,4
JUN	1,5	3,0	0,7	2,1

Más información en **INEbase** – www.ine.es

Todas las notas de prensa en: www.ine.es/prensa/prensa.htm

Gabinete de prensa: Teléfonos: 91 583 93 63 / 94 08 – Fax: 91 583 90 87 – gprensa@ine.es

Área de información: Teléfono: 91 583 91 00 – Fax: 91 583 91 58 – www.ine.es/foine