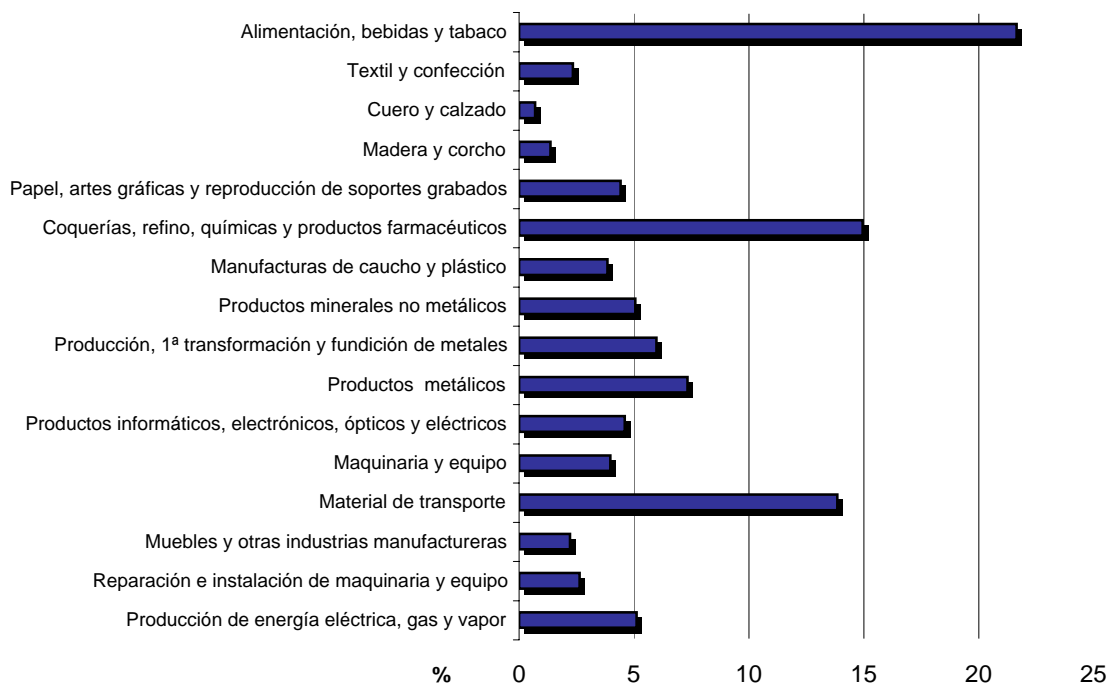


EIAP-2009 (Datos definitivos)

**Total Nacional**

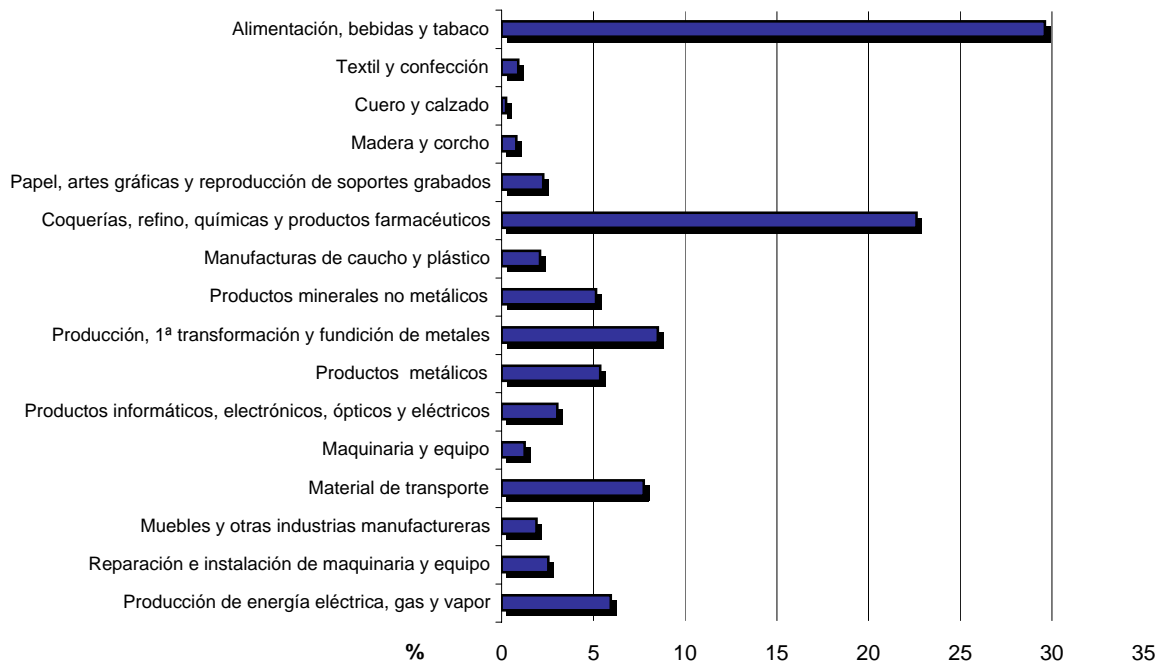
C.N.A.E-2009		Miles de €	%
	<b>TOTAL</b>	<b>337.105.738</b>	<b>100,0</b>
10-11-12	Alimentación, bebidas y tabaco	72.961.449	21,6
13-14	Textil y confección	7.874.489	2,3
15	Cuero y calzado	2.343.900	0,7
16	Madera y corcho	4.618.149	1,4
17-18	Papel, artes gráficas y reproducción de soportes grabados	14.916.019	4,4
19-20-21	Coquerías, refino, químicas y productos farmacéuticos	50.390.308	15,0
22	Manufacturas de caucho y plástico	12.970.851	3,9
23	Productos minerales no metálicos	17.063.791	5,1
24	Producción, 1ª transformación y fundición de metales	20.116.387	6,0
25	Productos metálicos	24.675.206	7,3
26-27	Productos informáticos, electrónicos, ópticos y eléctricos	15.521.663	4,6
28	Maquinaria y equipo	13.368.675	4,0
29-30	Material de transporte	46.684.907	13,9
31-32	Muebles y otras industrias manufactureras	7.490.401	2,2
33	Reparación e instalación de maquinaria y equipo	8.879.266	2,6
35	Producción de energía eléctrica, gas y vapor	17.230.274	5,1



EIAP-2009 (Datos definitivos)

Andalucía

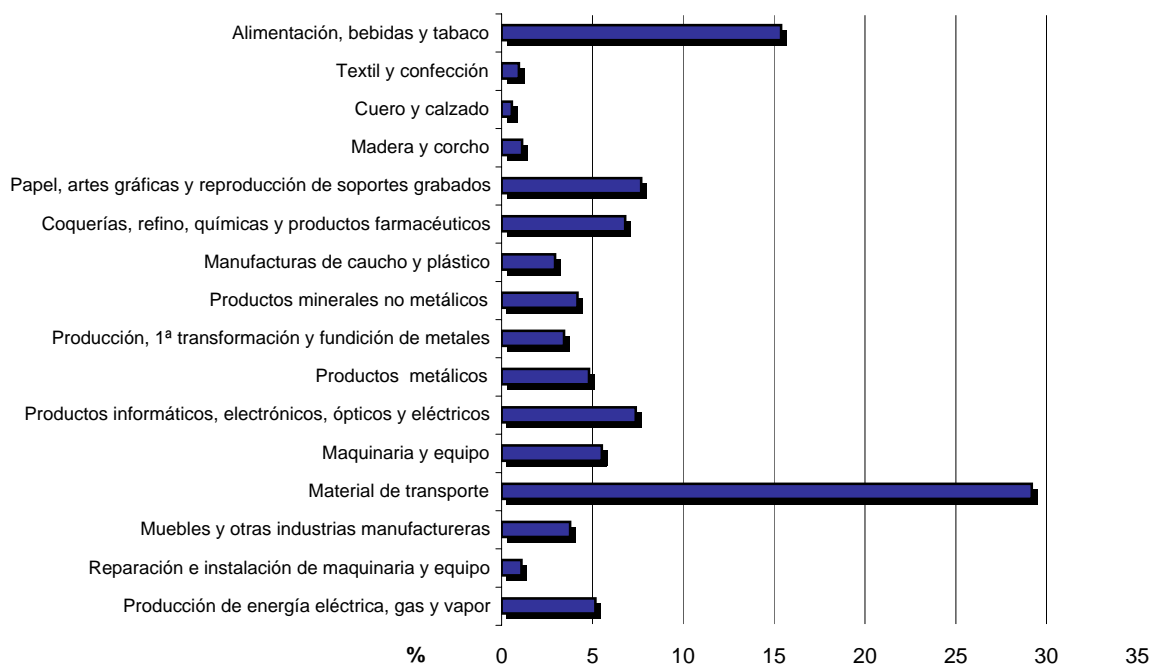
C.N.A.E-2009		Miles de €	%
	<b>TOTAL</b>	<b>37.451.521</b>	<b>100,0</b>
10-11-12	Alimentación, bebidas y tabaco	11.089.840	29,6
13-14	Textil y confección	342.674	0,9
15	Cuero y calzado	88.078	0,2
16	Madera y corcho	302.149	0,8
17-18	Papel, artes gráficas y reproducción de soportes grabados	845.839	2,3
19-20-21	Coquerías, refino, químicas y productos farmacéuticos	8.467.203	22,6
22	Manufacturas de caucho y plástico	787.183	2,1
23	Productos minerales no metálicos	1.925.517	5,1
24	Producción, 1ª transformación y fundición de metales	3.190.405	8,5
25	Productos metálicos	2.014.903	5,4
26-27	Productos informáticos, electrónicos, ópticos y eléctricos	1.136.040	3,0
28	Maquinaria y equipo	467.855	1,3
29-30	Material de transporte	2.903.897	7,8
31-32	Muebles y otras industrias manufactureras	711.227	1,9
33	Reparación e instalación de maquinaria y equipo	950.181	2,5
35	Producción de energía eléctrica, gas y vapor	2.228.530	6,0



EIAP-2009 (Datos definitivos)

**Aragón**

C.N.A.E-2009		Miles de €	%
<b>TOTAL</b>		<b>16.079.918</b>	<b>100,0</b>
10-11-12	Alimentación, bebidas y tabaco	2.474.081	15,4
13-14	Textil y confección	154.771	1,0
15	Cuero y calzado	90.321	0,6
16	Madera y corcho	179.889	1,1
17-18	Papel, artes gráficas y reproducción de soportes grabados	1.235.053	7,7
19-20-21	Coquerías, refino, químicas y productos farmacéuticos	1.094.022	6,8
22	Manufacturas de caucho y plástico	472.785	2,9
23	Productos minerales no metálicos	670.694	4,2
24	Producción, 1ª transformación y fundición de metales	552.928	3,4
25	Productos metálicos	773.037	4,8
26-27	Productos informáticos, electrónicos, ópticos y eléctricos	1.188.858	7,4
28	Maquinaria y equipo	885.405	5,5
29-30	Material de transporte	4.694.060	29,2
31-32	Muebles y otras industrias manufactureras	606.783	3,8
33	Reparación e instalación de maquinaria y equipo	175.487	1,1
35	Producción de energía eléctrica, gas y vapor	831.745	5,2



EIAP-2009 (Datos definitivos)

## Asturias, Principado de

C.N.A.E-2009		Miles de €	%
	<b>TOTAL</b>	<b>8.381.516</b>	<b>100,0</b>
10-11-12	Alimentación, bebidas y tabaco	1.471.822	17,6
13-14	Textil y confección	---	---
15	Cuero y calzado	---	---
16	Madera y corcho	71.516	0,9
17-18	Papel, artes gráficas y reproducción de soportes grabados	193.083	2,3
19-20-21	Coquerías, refino, químicas y productos farmacéuticos	445.263	5,3
22	Manufacturas de caucho y plástico	160.206	1,9
23	Productos minerales no metálicos	570.641	6,8
24	Producción, 1ª transformación y fundición de metales	2.415.864	28,8
25	Productos metálicos	1.123.882	13,4
26-27	Productos informáticos, electrónicos, ópticos y eléctricos	160.143	1,9
28	Maquinaria y equipo	253.320	3,0
29-30	Material de transporte	422.805	5,0
31-32	Muebles y otras industrias manufactureras	65.504	0,8
33	Reparación e instalación de maquinaria y equipo	253.347	3,0
35	Producción de energía eléctrica, gas y vapor	736.555	8,8

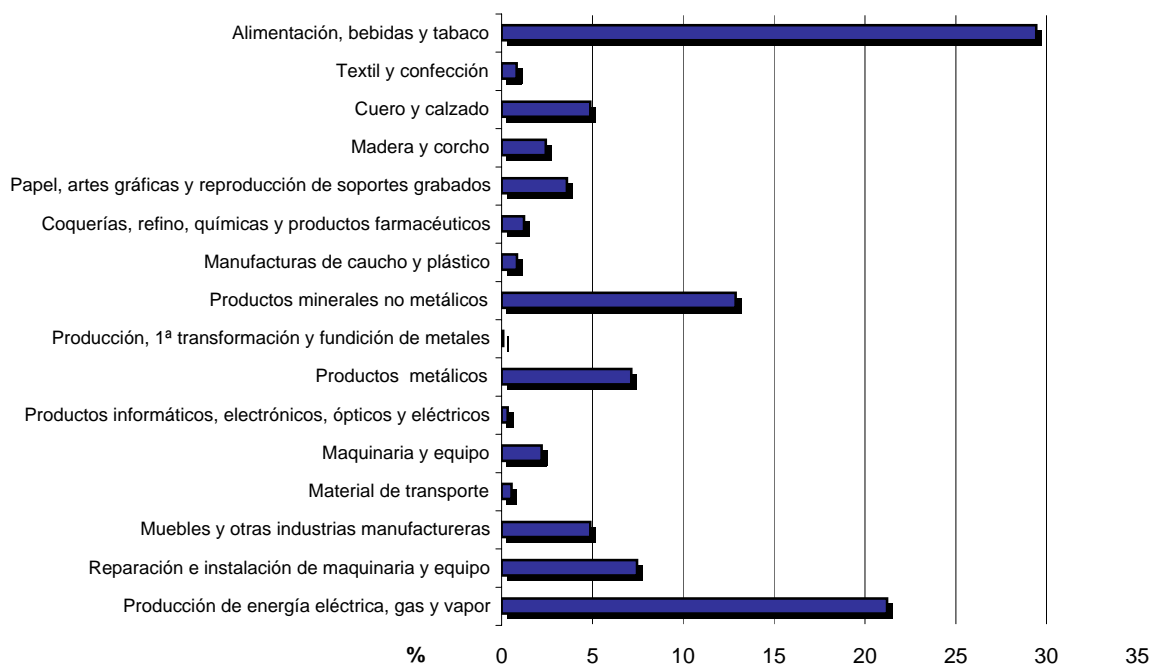
--- Dato protegido por secreto estadístico



EIAP-2009 (Datos definitivos)

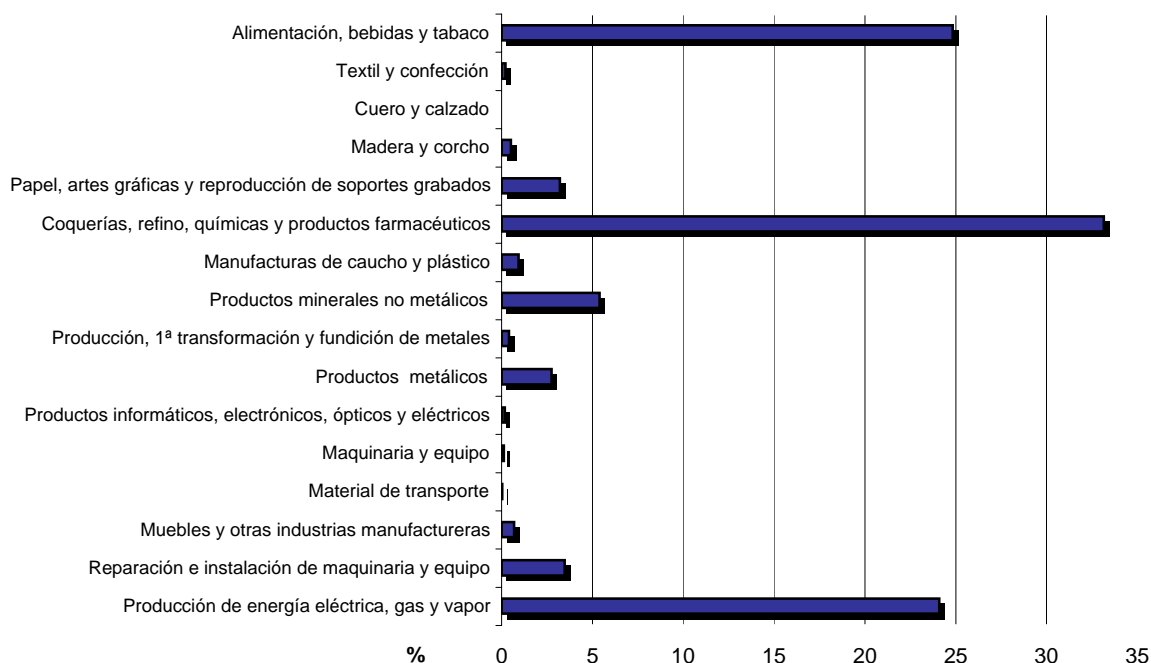
**Balears, Illes**

C.N.A.E-2009		Miles de €	%
<b>TOTAL</b>		<b>1.574.661</b>	<b>100,0</b>
10-11-12	Alimentación, bebidas y tabaco	463.444	29,4
13-14	Textil y confección	12.966	0,8
15	Cuero y calzado	76.950	4,9
16	Madera y corcho	38.320	2,4
17-18	Papel, artes gráficas y reproducción de soportes grabados	56.682	3,6
19-20-21	Coquerías, refino, químicas y productos farmacéuticos	19.527	1,2
22	Manufacturas de caucho y plástico	13.187	0,8
23	Productos minerales no metálicos	203.048	12,9
24	Producción, 1ª transformación y fundición de metales	1.273	0,1
25	Productos metálicos	112.210	7,1
26-27	Productos informáticos, electrónicos, ópticos y eléctricos	5.161	0,3
28	Maquinaria y equipo	34.794	2,2
29-30	Material de transporte	8.646	0,6
31-32	Muebles y otras industrias manufactureras	76.950	4,9
33	Reparación e instalación de maquinaria y equipo	117.310	7,5
35	Producción de energía eléctrica, gas y vapor	334.193	21,2



## Canarias

C.N.A.E-2009		Miles de €	%
<b>TOTAL</b>		<b>5.637.992</b>	<b>100,0</b>
10-11-12	Alimentación, bebidas y tabaco	1.400.705	24,8
13-14	Textil y confección	12.443	0,2
15	Cuero y calzado	0	0,0
16	Madera y corcho	28.956	0,5
17-18	Papel, artes gráficas y reproducción de soportes grabados	181.018	3,2
19-20-21	Coquerías, refino, químicas y productos farmacéuticos	1.868.810	33,2
22	Manufacturas de caucho y plástico	52.248	0,9
23	Productos minerales no metálicos	304.335	5,4
24	Producción, 1ª transformación y fundición de metales	22.987	0,4
25	Productos metálicos	155.263	2,8
26-27	Productos informáticos, electrónicos, ópticos y eléctricos	9.722	0,2
28	Maquinaria y equipo	7.153	0,1
29-30	Material de transporte	1.768	0,0
31-32	Muebles y otras industrias manufactureras	38.431	0,7
33	Reparación e instalación de maquinaria y equipo	195.848	3,5
35	Producción de energía eléctrica, gas y vapor	1.358.304	24,1

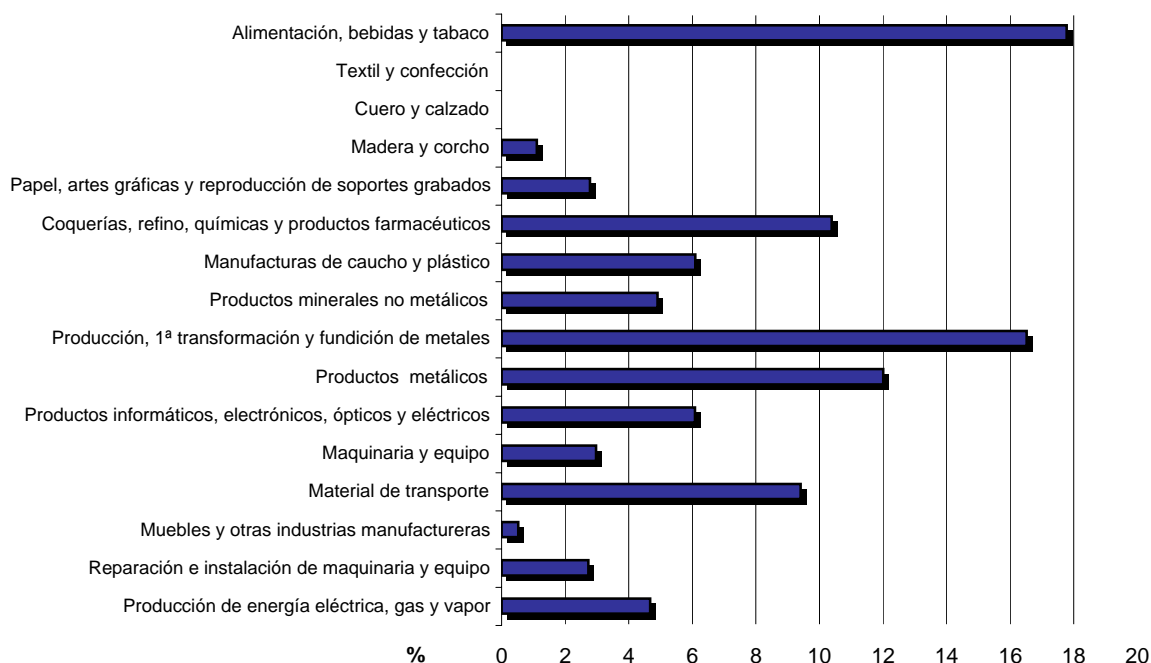


EIAP-2009 (Datos definitivos)

**Cantabria**

C.N.A.E-2009		Miles de €	%
<b>TOTAL</b>		<b>4.896.055</b>	<b>100,0</b>
10-11-12	Alimentación, bebidas y tabaco	869.809	17,8
13-14	Textil y confección	---	---
15	Cuero y calzado	---	---
16	Madera y corcho	54.142	1,1
17-18	Papel, artes gráficas y reproducción de soportes grabados	136.131	2,8
19-20-21	Coquerías, refino, químicas y productos farmacéuticos	508.326	10,4
22	Manufacturas de caucho y plástico	298.090	6,1
23	Productos minerales no metálicos	240.032	4,9
24	Producción, 1ª transformación y fundición de metales	808.959	16,5
25	Productos metálicos	587.691	12,0
26-27	Productos informáticos, electrónicos, ópticos y eléctricos	297.885	6,1
28	Maquinaria y equipo	145.648	3,0
29-30	Material de transporte	460.926	9,4
31-32	Muebles y otras industrias manufactureras	25.271	0,5
33	Reparación e instalación de maquinaria y equipo	133.524	2,7
35	Producción de energía eléctrica, gas y vapor	228.559	4,7

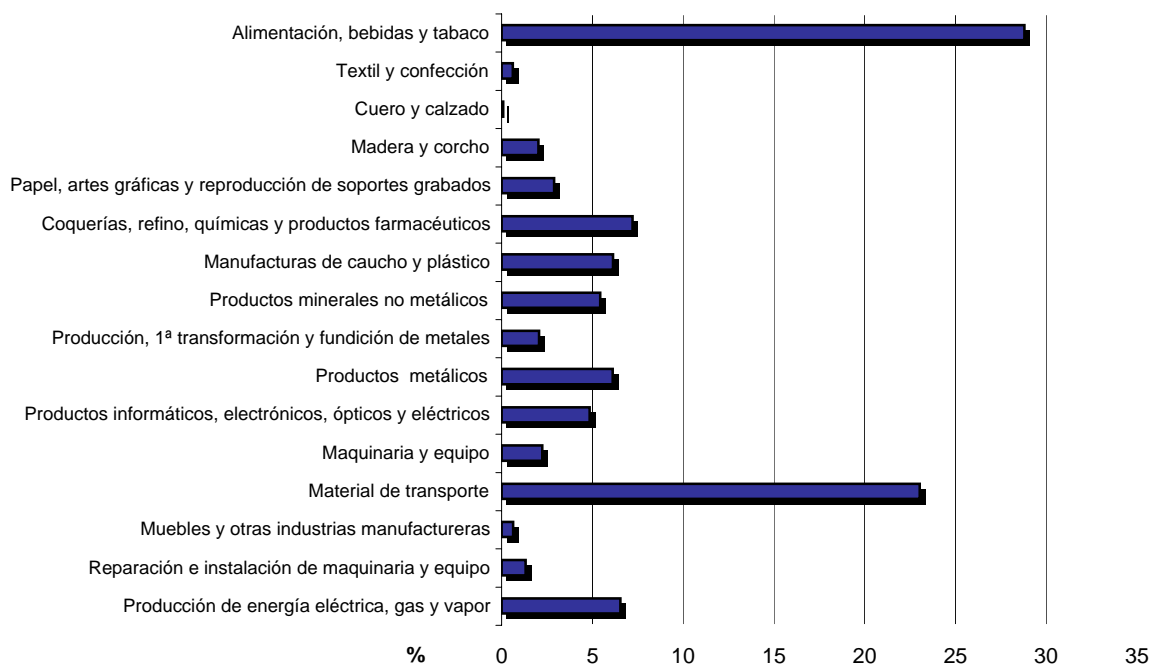
--- Dato protegido por secreto estadístico



EIAP-2009 (Datos definitivos)

Castilla y León

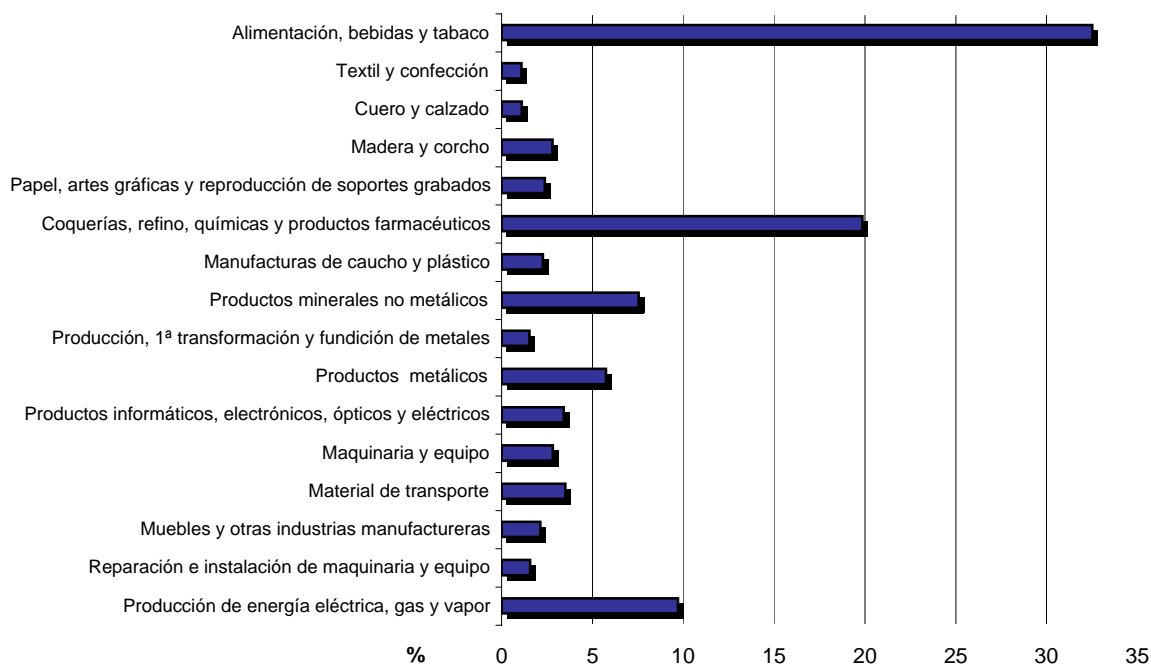
C.N.A.E-2009		Miles de €	%
	<b>TOTAL</b>	<b>24.652.553</b>	<b>100,0</b>
10-11-12	Alimentación, bebidas y tabaco	7.097.502	28,8
13-14	Textil y confección	151.945	0,6
15	Cuero y calzado	23.120	0,1
16	Madera y corcho	500.708	2,0
17-18	Papel, artes gráficas y reproducción de soportes grabados	714.844	2,9
19-20-21	Coquerías, refino, químicas y productos farmacéuticos	1.777.549	7,2
22	Manufacturas de caucho y plástico	1.510.346	6,1
23	Productos minerales no metálicos	1.337.415	5,4
24	Producción, 1ª transformación y fundición de metales	508.884	2,1
25	Productos metálicos	1.506.263	6,1
26-27	Productos informáticos, electrónicos, ópticos y eléctricos	1.195.148	4,9
28	Maquinaria y equipo	552.895	2,2
29-30	Material de transporte	5.678.573	23,0
31-32	Muebles y otras industrias manufactureras	158.106	0,6
33	Reparación e instalación de maquinaria y equipo	327.755	1,3
35	Producción de energía eléctrica, gas y vapor	1.611.500	6,5



EIAP-2009 (Datos definitivos)

## Castilla-La Mancha

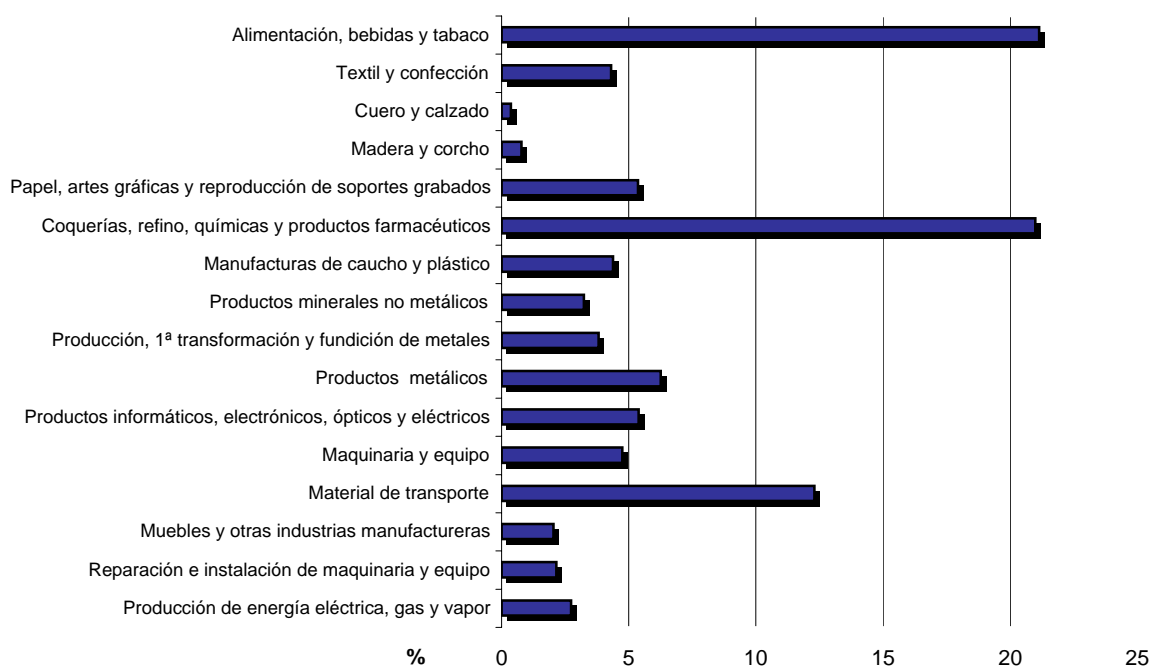
C.N.A.E-2009		Miles de €	%
	<b>TOTAL</b>	<b>16.520.799</b>	<b>100,0</b>
10-11-12	Alimentación, bebidas y tabaco	5.371.970	32,5
13-14	Textil y confección	181.424	1,1
15	Cuero y calzado	183.282	1,1
16	Madera y corcho	464.102	2,8
17-18	Papel, artes gráficas y reproducción de soportes grabados	392.440	2,4
19-20-21	Coquerías, refino, químicas y productos farmacéuticos	3.281.324	19,9
22	Manufacturas de caucho y plástico	376.751	2,3
23	Productos minerales no metálicos	1.246.230	7,5
24	Producción, 1ª transformación y fundición de metales	252.780	1,5
25	Productos metálicos	947.962	5,7
26-27	Productos informáticos, electrónicos, ópticos y eléctricos	565.400	3,4
28	Maquinaria y equipo	466.062	2,8
29-30	Material de transporte	577.466	3,5
31-32	Muebles y otras industrias manufactureras	351.212	2,1
33	Reparación e instalación de maquinaria y equipo	258.163	1,6
35	Producción de energía eléctrica, gas y vapor	1.604.230	9,7



EIAP-2009 (Datos definitivos)

Cataluña

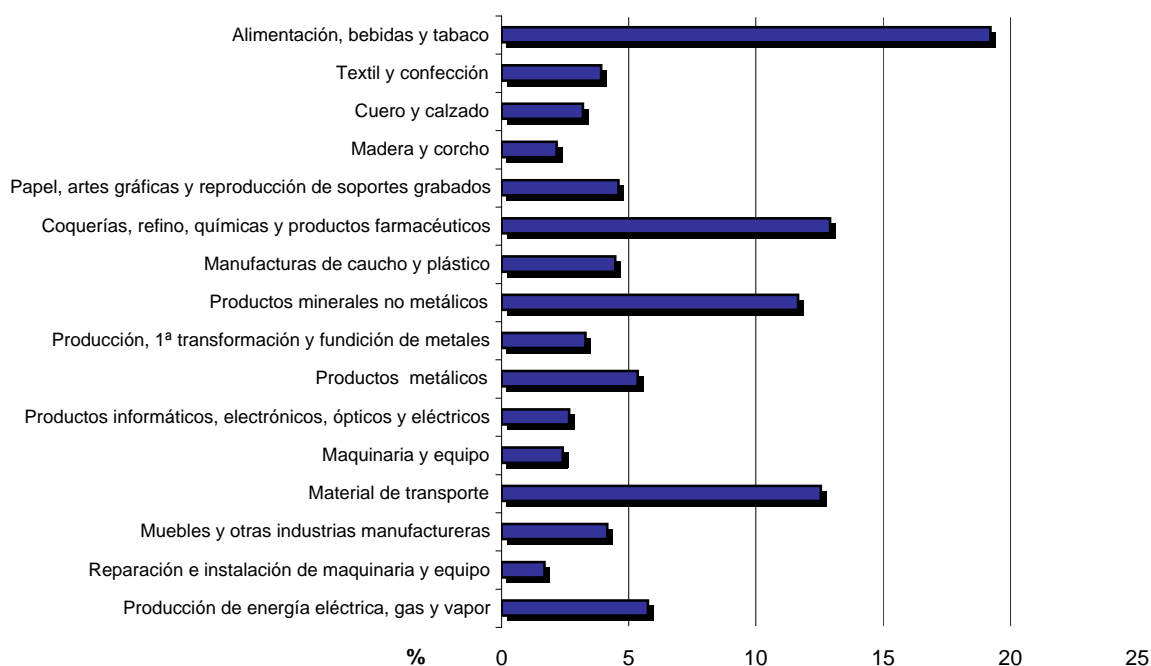
C.N.A.E-2009		Miles de €	%
	<b>TOTAL</b>	<b>75.585.699</b>	<b>100,0</b>
10-11-12	Alimentación, bebidas y tabaco	15.980.690	21,1
13-14	Textil y confección	3.249.861	4,3
15	Cuero y calzado	272.383	0,4
16	Madera y corcho	589.016	0,8
17-18	Papel, artes gráficas y reproducción de soportes grabados	4.052.360	5,4
19-20-21	Coquerías, refino, químicas y productos farmacéuticos	15.865.182	21,0
22	Manufacturas de caucho y plástico	3.308.449	4,4
23	Productos minerales no metálicos	2.451.622	3,2
24	Producción, 1ª transformación y fundición de metales	2.888.195	3,8
25	Productos metálicos	4.732.290	6,3
26-27	Productos informáticos, electrónicos, ópticos y eléctricos	4.073.590	5,4
28	Maquinaria y equipo	3.588.257	4,8
29-30	Material de transporte	9.295.611	12,3
31-32	Muebles y otras industrias manufactureras	1.544.371	2,0
33	Reparación e instalación de maquinaria y equipo	1.627.588	2,2
35	Producción de energía eléctrica, gas y vapor	2.066.233	2,7



EIAP-2009 (Datos definitivos)

## Comunitat Valenciana

C.N.A.E-2009		Miles de €	%
	<b>TOTAL</b>	<b>33.777.780</b>	<b>100,0</b>
10-11-12	Alimentación, bebidas y tabaco	6.491.907	19,2
13-14	Textil y confección	1.323.877	3,9
15	Cuero y calzado	1.080.393	3,2
16	Madera y corcho	728.977	2,2
17-18	Papel, artes gráficas y reproducción de soportes grabados	1.555.004	4,6
19-20-21	Coquerías, refino, químicas y productos farmacéuticos	4.362.461	12,9
22	Manufacturas de caucho y plástico	1.509.501	4,5
23	Productos minerales no metálicos	3.937.139	11,7
24	Producción, 1ª transformación y fundición de metales	1.113.072	3,3
25	Productos metálicos	1.805.599	5,4
26-27	Productos informáticos, electrónicos, ópticos y eléctricos	897.641	2,7
28	Maquinaria y equipo	813.245	2,4
29-30	Material de transporte	4.240.394	12,6
31-32	Muebles y otras industrias manufactureras	1.404.248	4,2
33	Reparación e instalación de maquinaria y equipo	571.561	1,7
35	Producción de energía eléctrica, gas y vapor	1.943.061	5,8

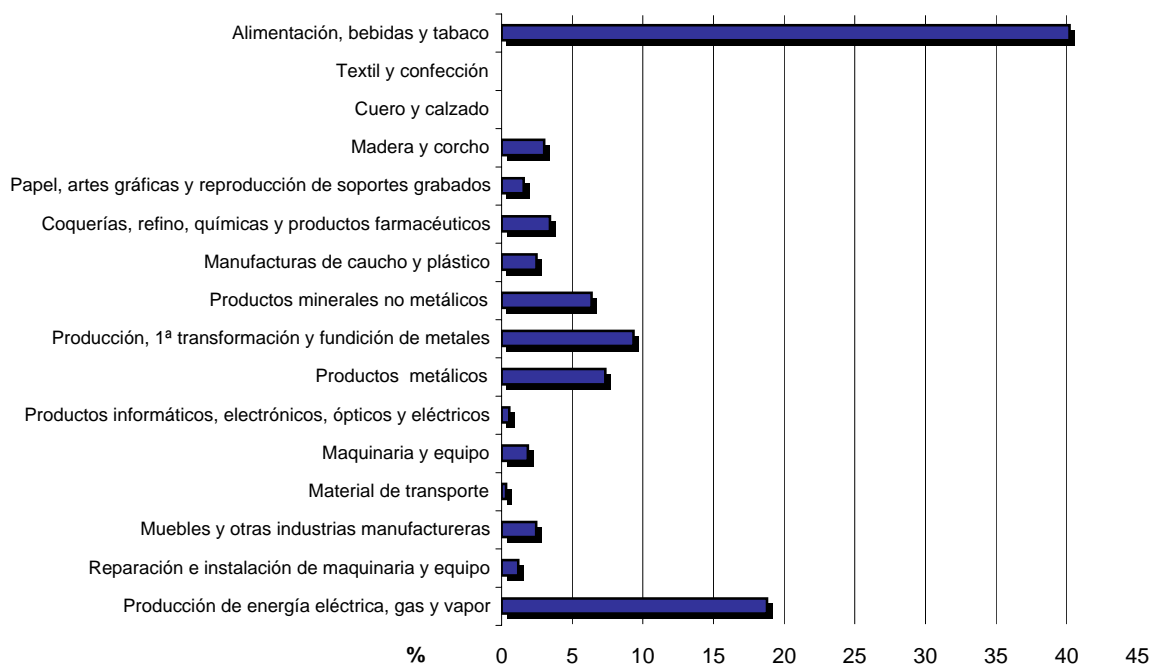


EIAP-2009 (Datos definitivos)

**Extremadura**

C.N.A.E-2009		Miles de €	%
<b>TOTAL</b>		<b>3.482.639</b>	<b>100,0</b>
10-11-12	Alimentación, bebidas y tabaco	1.399.986	40,2
13-14	Textil y confección	---	---
15	Cuero y calzado	---	---
16	Madera y corcho	105.245	3,0
17-18	Papel, artes gráficas y reproducción de soportes grabados	54.834	1,6
19-20-21	Coquerías, refino, químicas y productos farmacéuticos	119.165	3,4
22	Manufacturas de caucho y plástico	85.702	2,5
23	Productos minerales no metálicos	221.640	6,4
24	Producción, 1ª transformación y fundición de metales	324.803	9,3
25	Productos metálicos	255.995	7,4
26-27	Productos informáticos, electrónicos, ópticos y eléctricos	19.009	0,6
28	Maquinaria y equipo	64.478	1,9
29-30	Material de transporte	10.886	0,3
31-32	Muebles y otras industrias manufactureras	85.350	2,5
33	Reparación e instalación de maquinaria y equipo	40.913	1,2
35	Producción de energía eléctrica, gas y vapor	654.013	18,8

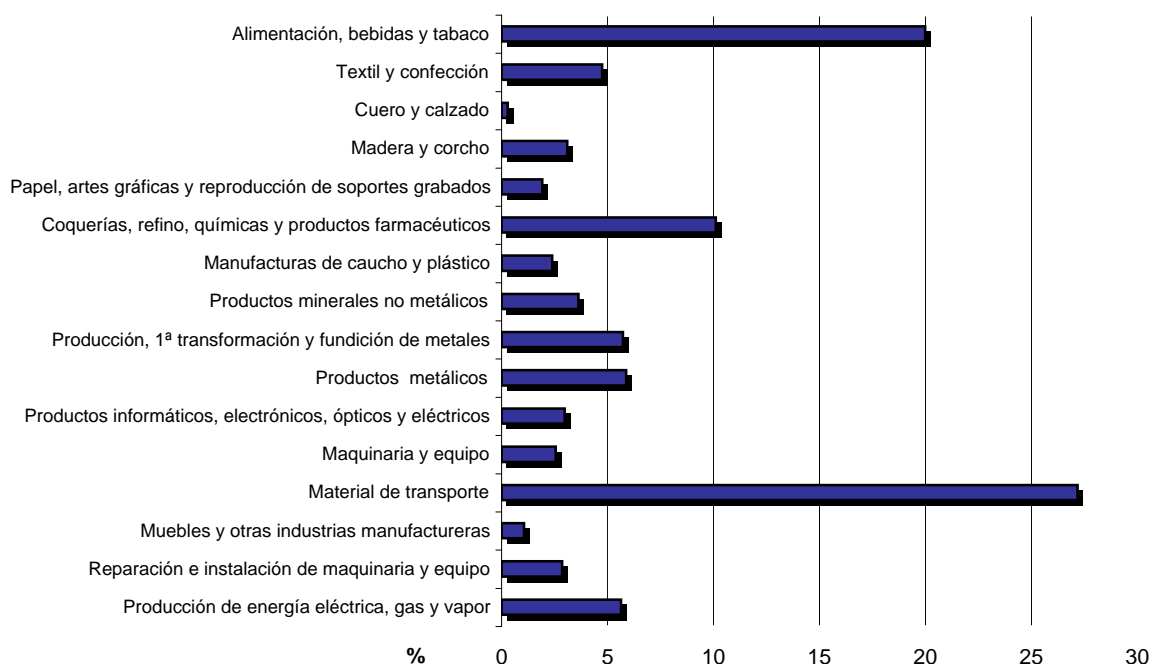
--- Dato protegido por secreto estadístico



EIAP-2009 (Datos definitivos)

**Galicia**

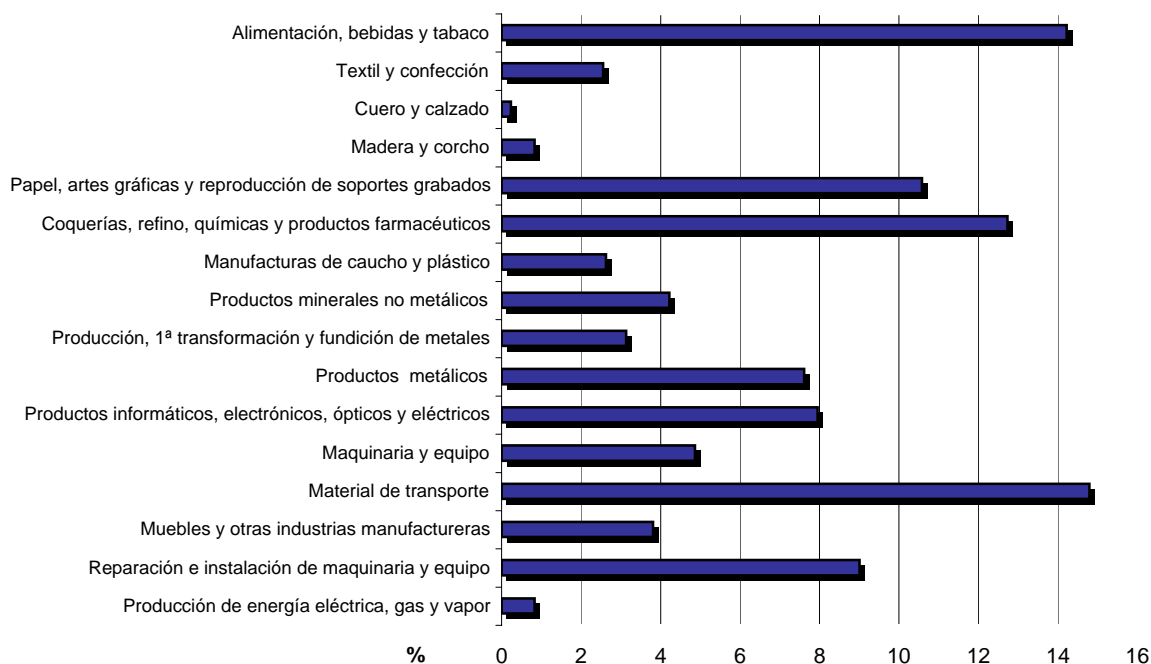
C.N.A.E-2009		Miles de €	%
<b>TOTAL</b>		<b>25.614.020</b>	<b>100,0</b>
10-11-12	Alimentación, bebidas y tabaco	5.116.748	20,0
13-14	Textil y confección	1.216.416	4,8
15	Cuero y calzado	72.843	0,3
16	Madera y corcho	793.281	3,1
17-18	Papel, artes gráficas y reproducción de soportes grabados	492.046	1,9
19-20-21	Coquerías, refinado, químicas y productos farmacéuticos	2.589.564	10,1
22	Manufacturas de caucho y plástico	610.387	2,4
23	Productos minerales no metálicos	927.779	3,6
24	Producción, 1ª transformación y fundición de metales	1.466.263	5,7
25	Productos metálicos	1.506.066	5,9
26-27	Productos informáticos, electrónicos, ópticos y eléctricos	762.374	3,0
28	Maquinaria y equipo	652.187	2,6
29-30	Material de transporte	6.961.698	27,2
31-32	Muebles y otras industrias manufactureras	271.052	1,1
33	Reparación e instalación de maquinaria y equipo	733.044	2,9
35	Producción de energía eléctrica, gas y vapor	1.442.270	5,6



EIAP-2009 (Datos definitivos)

Madrid, Comunidad de

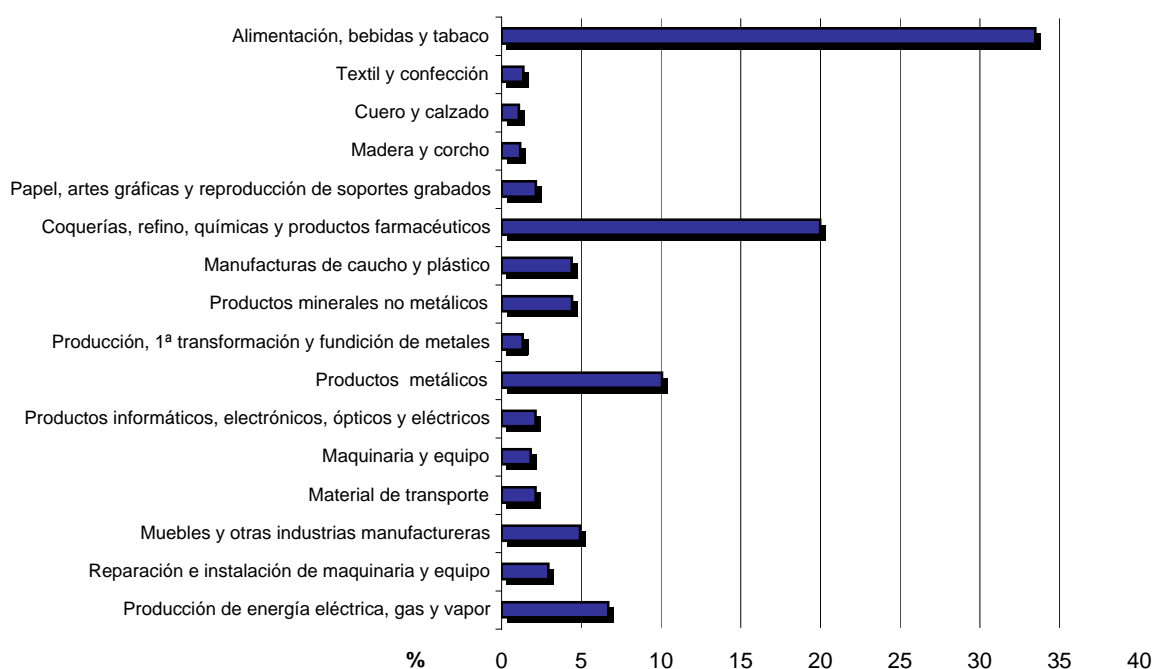
C.N.A.E-2009		Miles de €	%
	<b>TOTAL</b>	<b>26.442.352</b>	<b>100,0</b>
10-11-12	Alimentación, bebidas y tabaco	3.758.795	14,2
13-14	Textil y confección	673.712	2,6
15	Cuero y calzado	61.840	0,2
16	Madera y corcho	218.507	0,8
17-18	Papel, artes gráficas y reproducción de soportes grabados	2.797.035	10,6
19-20-21	Coquerías, refino, químicas y productos farmacéuticos	3.367.010	12,7
22	Manufacturas de caucho y plástico	695.179	2,6
23	Productos minerales no metálicos	1.117.072	4,2
24	Producción, 1ª transformación y fundición de metales	828.809	3,1
25	Productos metálicos	2.013.157	7,6
26-27	Productos informáticos, electrónicos, ópticos y eléctricos	2.103.374	8,0
28	Maquinaria y equipo	1.287.626	4,9
29-30	Material de transporte	3.910.890	14,8
31-32	Muebles y otras industrias manufactureras	1.008.423	3,8
33	Reparación e instalación de maquinaria y equipo	2.381.134	9,0
35	Producción de energía eléctrica, gas y vapor	219.788	0,8



EIAP-2009 (Datos definitivos)

Murcia, Región de

C.N.A.E-2009		Miles de €	%
<b>TOTAL</b>		<b>8.489.157</b>	<b>100,0</b>
10-11-12	Alimentación, bebidas y tabaco	2.842.176	33,5
13-14	Textil y confección	115.614	1,4
15	Cuero y calzado	91.863	1,1
16	Madera y corcho	99.518	1,2
17-18	Papel, artes gráficas y reproducción de soportes grabados	182.344	2,2
19-20-21	Coquerías, refino, químicas y productos farmacéuticos	1.695.355	20,0
22	Manufacturas de caucho y plástico	373.426	4,4
23	Productos minerales no metálicos	374.894	4,4
24	Producción, 1ª transformación y fundición de metales	112.031	1,3
25	Productos metálicos	853.627	10,1
26-27	Productos informáticos, electrónicos, ópticos y eléctricos	180.104	2,1
28	Maquinaria y equipo	155.633	1,8
29-30	Material de transporte	179.757	2,1
31-32	Muebles y otras industrias manufactureras	416.871	4,9
33	Reparación e instalación de maquinaria y equipo	248.537	2,9
35	Producción de energía eléctrica, gas y vapor	567.409	6,7



EIAP-2009 (Datos definitivos)

## Navarra, Comunidad Foral de

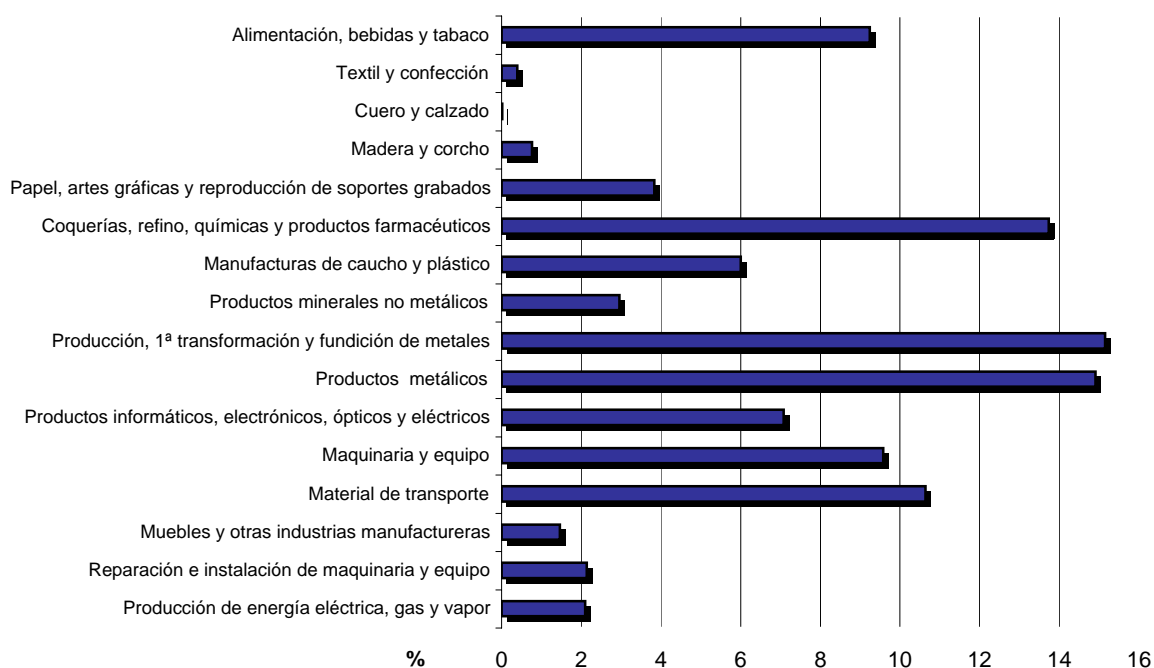
C.N.A.E-2009		Miles de €	%
	<b>TOTAL</b>	<b>11.727.336</b>	<b>100,0</b>
10-11-12	Alimentación, bebidas y tabaco	2.360.547	20,1
13-14	Textil y confección	66.021	0,6
15	Cuero y calzado	13.958	0,1
16	Madera y corcho	75.067	0,6
17-18	Papel, artes gráficas y reproducción de soportes grabados	664.572	5,7
19-20-21	Coquerías, refino, químicas y productos farmacéuticos	303.269	2,6
22	Manufacturas de caucho y plástico	484.385	4,1
23	Productos minerales no metálicos	415.856	3,6
24	Producción, 1ª transformación y fundición de metales	574.623	4,9
25	Productos metálicos	996.574	8,5
26-27	Productos informáticos, electrónicos, ópticos y eléctricos	550.021	4,7
28	Maquinaria y equipo	775.038	6,6
29-30	Material de transporte	3.664.821	31,3
31-32	Muebles y otras industrias manufactureras	127.402	1,1
33	Reparación e instalación de maquinaria y equipo	128.912	1,1
35	Producción de energía eléctrica, gas y vapor	526.269	4,5



EIAP-2009 (Datos definitivos)

**País Vasco**

C.N.A.E-2009		Miles de €	%
<b>TOTAL</b>		<b>33.015.337</b>	<b>100,0</b>
10-11-12	Alimentación, bebidas y tabaco	3.050.383	9,2
13-14	Textil y confección	128.657	0,4
15	Cuero y calzado	6.316	0,0
16	Madera y corcho	252.375	0,8
17-18	Papel, artes gráficas y reproducción de soportes grabados	1.265.256	3,8
19-20-21	Coquerías, refino, químicas y productos farmacéuticos	4.534.125	13,7
22	Manufacturas de caucho y plástico	1.979.650	6,0
23	Productos minerales no metálicos	976.475	3,0
24	Producción, 1ª transformación y fundición de metales	5.002.791	15,2
25	Productos metálicos	4.923.580	14,9
26-27	Productos informáticos, electrónicos, ópticos y eléctricos	2.337.735	7,1
28	Maquinaria y equipo	3.162.894	9,6
29-30	Material de transporte	3.513.674	10,6
31-32	Muebles y otras industrias manufactureras	482.207	1,5
33	Reparación e instalación de maquinaria y equipo	705.976	2,1
35	Producción de energía eléctrica, gas y vapor	693.242	2,1



EIAP-2009 (Datos definitivos)

Rioja, La

C.N.A.E-2009		Miles de €	%
<b>TOTAL</b>		<b>3.776.404</b>	<b>100,0</b>
10-11-12	Alimentación, bebidas y tabaco	1.721.044	45,6
13-14	Textil y confección	65.683	1,7
15	Cuero y calzado	281.730	7,5
16	Madera y corcho	116.380	3,1
17-18	Papel, artes gráficas y reproducción de soportes grabados	97.477	2,6
19-20-21	Coquerías, refino, químicas y productos farmacéuticos	92.155	2,4
22	Manufacturas de caucho y plástico	253.376	6,7
23	Productos minerales no metálicos	143.404	3,8
24	Producción, 1ª transformación y fundición de metales	51.721	1,4
25	Productos metálicos	367.107	9,7
26-27	Productos informáticos, electrónicos, ópticos y eléctricos	39.456	1,0
28	Maquinaria y equipo	56.184	1,5
29-30	Material de transporte	159.035	4,2
31-32	Muebles y otras industrias manufactureras	116.993	3,1
33	Reparación e instalación de maquinaria y equipo	30.286	0,8
35	Producción de energía eléctrica, gas y vapor	184.374	4,9

