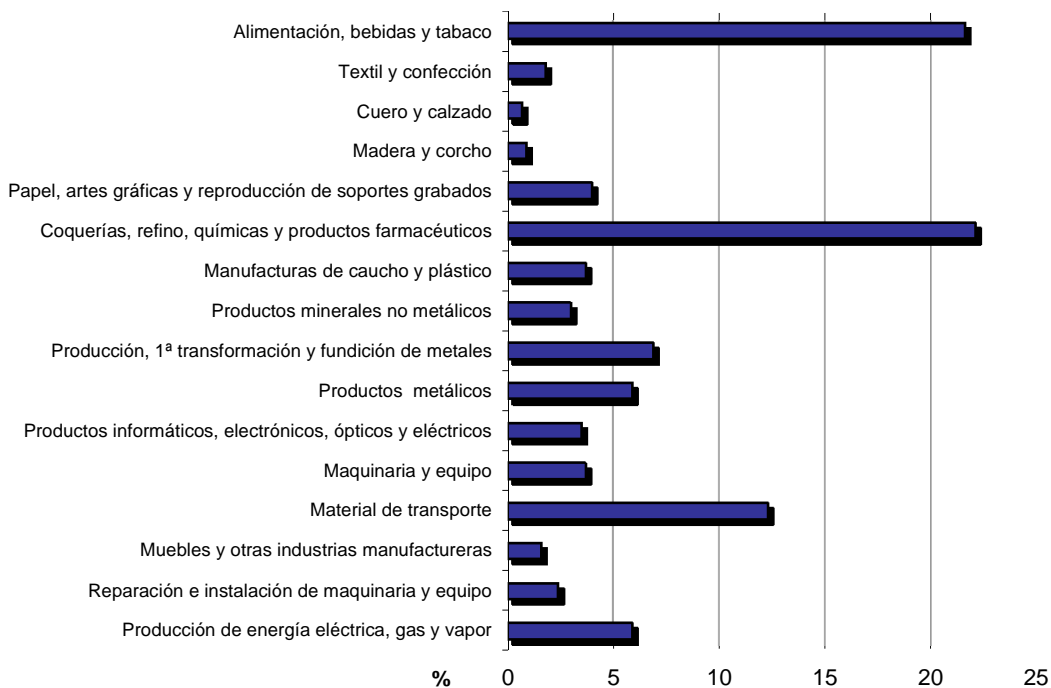


EIAP-2012 Definitivo

Total Nacional

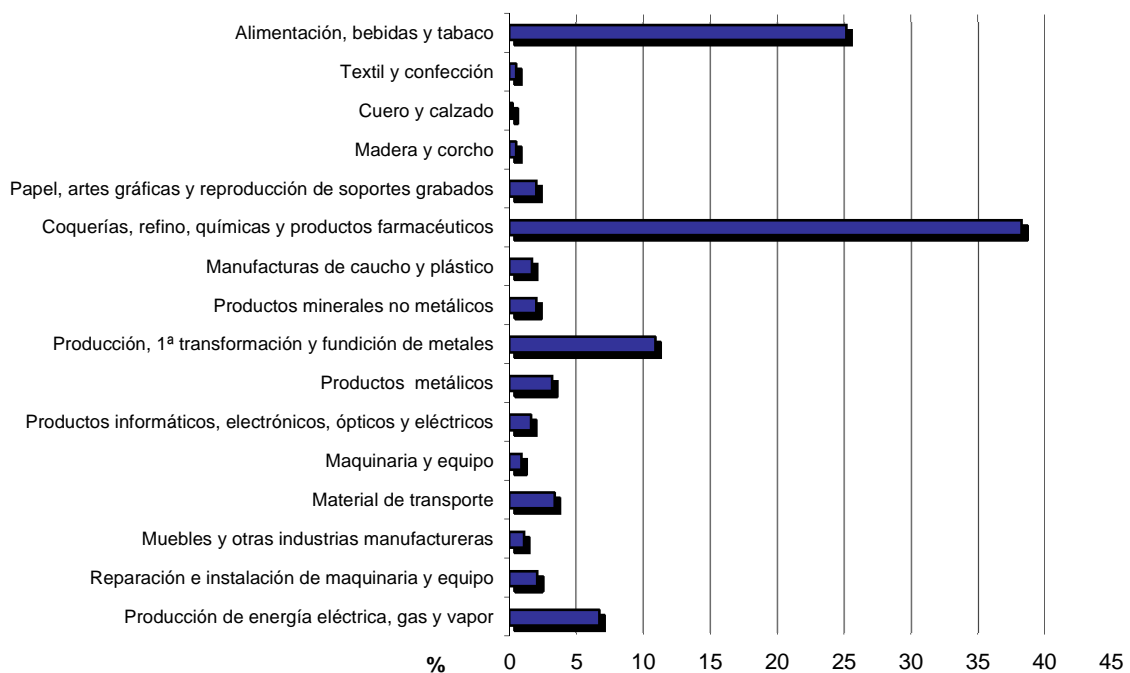
C.N.A.E-2009		Miles de €	%
	TOTAL	377.318.578	100,0
10-11-12	Alimentación, bebidas y tabaco	81.321.556	21,6
13-14	Textil y confección	6.716.637	1,8
15	Cuero y calzado	2.758.136	0,7
16	Madera y corcho	3.565.706	0,9
17-18	Papel, artes gráficas y reproducción de soportes grabados	15.077.105	4,0
19-20-21	Coquerías, refino, químicas y productos farmacéuticos	83.482.086	22,1
22	Manufacturas de caucho y plástico	14.030.877	3,7
23	Productos minerales no metálicos	11.460.813	3,0
24	Producción, 1ª transformación y fundición de metales	25.998.845	6,9
25	Productos metálicos	22.088.415	5,9
26-27	Productos informáticos, electrónicos, ópticos y eléctricos	13.330.257	3,5
28	Maquinaria y equipo	13.830.171	3,7
29-30	Material de transporte	46.358.842	12,3
31-32	Muebles y otras industrias manufactureras	5.966.752	1,6
33	Reparación e instalación de maquinaria y equipo	9.150.381	2,4
35	Producción de energía eléctrica, gas y vapor	22.182.000	5,9



EIAP-2012 Definitivo

Andalucía

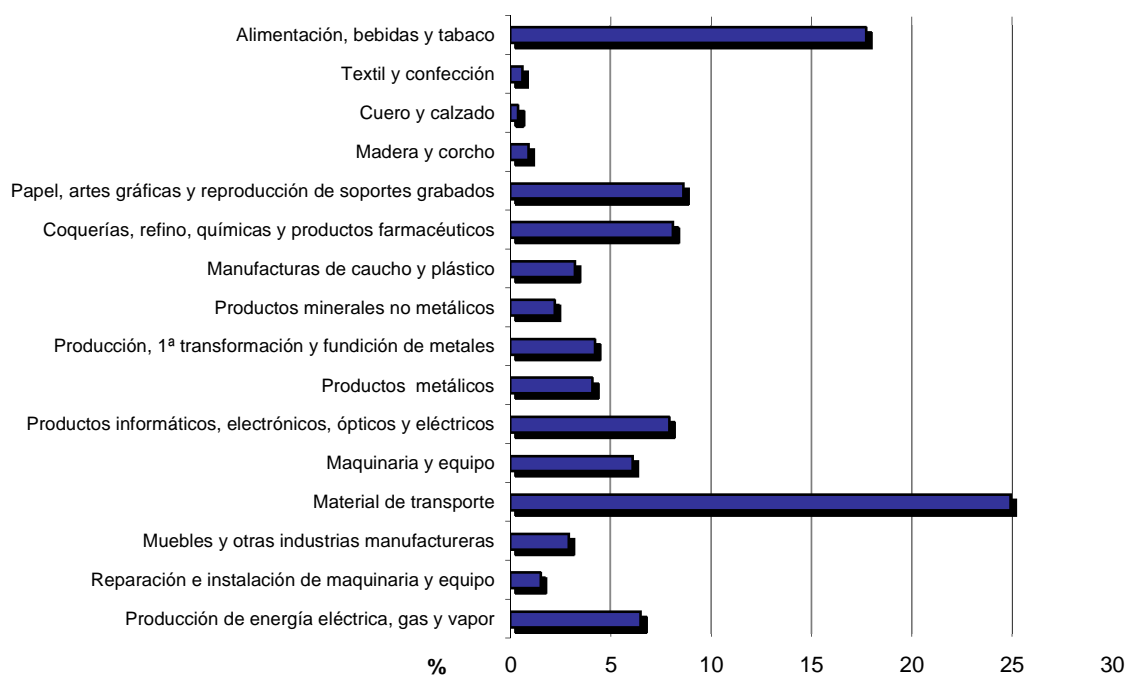
C.N.A.E-2009		Miles de €	%
	TOTAL	48.171.391	100,0
10-11-12	Alimentación, bebidas y tabaco	12.076.026	25,1
13-14	Textil y confección	239.029	0,5
15	Cuero y calzado	111.586	0,2
16	Madera y corcho	244.604	0,5
17-18	Papel, artes gráficas y reproducción de soportes grabados	940.074	2,0
19-20-21	Coquerías, refino, químicas y productos farmacéuticos	18.403.070	38,2
22	Manufacturas de caucho y plástico	836.190	1,7
23	Productos minerales no metálicos	946.731	2,0
24	Producción, 1ª transformación y fundición de metales	5.248.254	10,9
25	Productos metálicos	1.550.690	3,2
26-27	Productos informáticos, electrónicos, ópticos y eléctricos	781.715	1,6
28	Maquinaria y equipo	436.301	0,9
29-30	Material de transporte	1.616.581	3,4
31-32	Muebles y otras industrias manufactureras	520.140	1,1
33	Reparación e instalación de maquinaria y equipo	988.034	2,1
35	Producción de energía eléctrica, gas y vapor	3.232.365	6,7



EIAP-2012 Definitivo

Aragón

C.N.A.E-2009		Miles de €	%
	TOTAL	17.285.722	100,0
10-11-12	Alimentación, bebidas y tabaco	3.055.339	17,7
13-14	Textil y confección	107.325	0,6
15	Cuero y calzado	74.602	0,4
16	Madera y corcho	151.946	0,9
17-18	Papel, artes gráficas y reproducción de soportes grabados	1.493.499	8,6
19-20-21	Coquerías, refino, químicas y productos farmacéuticos	1.401.771	8,1
22	Manufacturas de caucho y plástico	552.251	3,2
23	Productos minerales no metálicos	382.908	2,2
24	Producción, 1ª transformación y fundición de metales	725.664	4,2
25	Productos metálicos	716.640	4,1
26-27	Productos informáticos, electrónicos, ópticos y eléctricos	1.370.247	7,9
28	Maquinaria y equipo	1.058.074	6,1
29-30	Material de transporte	4.301.925	24,9
31-32	Muebles y otras industrias manufactureras	507.655	2,9
33	Reparación e instalación de maquinaria y equipo	261.723	1,5
35	Producción de energía eléctrica, gas y vapor	1.124.153	6,5

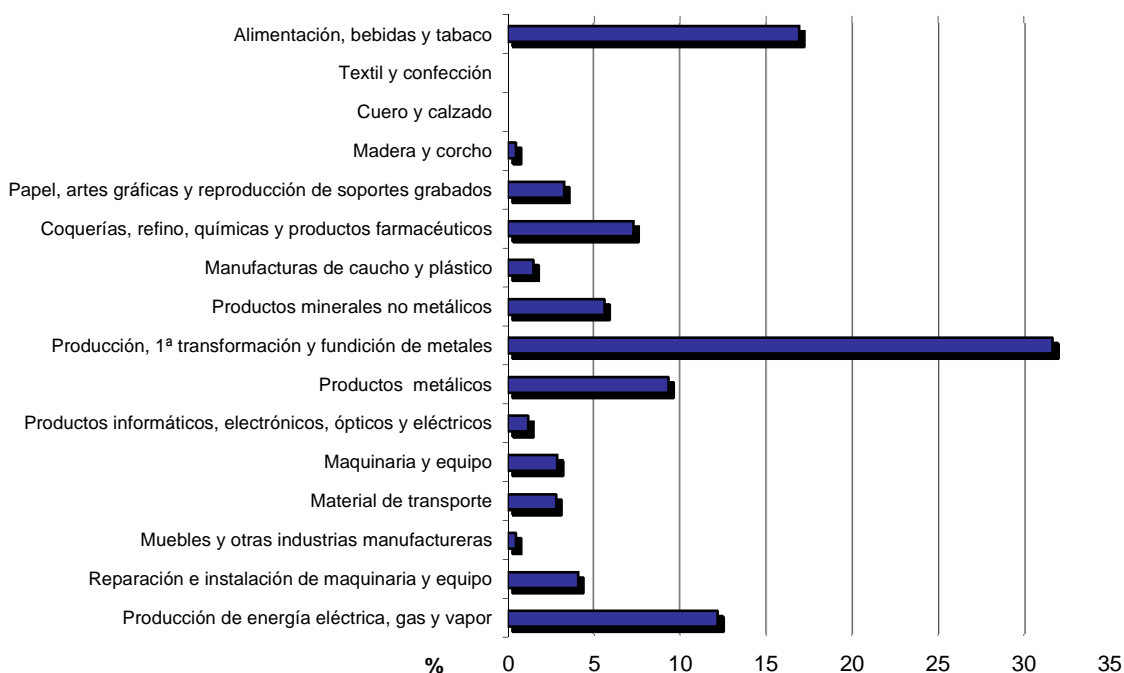


El AP-2012 Definitivo

Asturias, Principado de

C.N.A.E-2009		Miles de €	%
TOTAL		8.671.268	100,0
10-11-12	Alimentación, bebidas y tabaco	1.466.322	16,9
13-14	Textil y confección	---	---
15	Cuero y calzado	---	---
16	Madera y corcho	40.521	0,5
17-18	Papel, artes gráficas y reproducción de soportes grabados	287.755	3,3
19-20-21	Coquerías, refino, químicas y productos farmacéuticos	631.523	7,3
22	Manufacturas de caucho y plástico	130.579	1,5
23	Productos minerales no metálicos	482.048	5,6
24	Producción, 1ª transformación y fundición de metales	2.742.841	31,6
25	Productos metálicos	805.487	9,3
26-27	Productos informáticos, electrónicos, ópticos y eléctricos	101.038	1,2
28	Maquinaria y equipo	250.185	2,9
29-30	Material de transporte	241.908	2,8
31-32	Muebles y otras industrias manufactureras	42.989	0,5
33	Reparación e instalación de maquinaria y equipo	354.334	4,1
35	Producción de energía eléctrica, gas y vapor	1.055.553	12,2

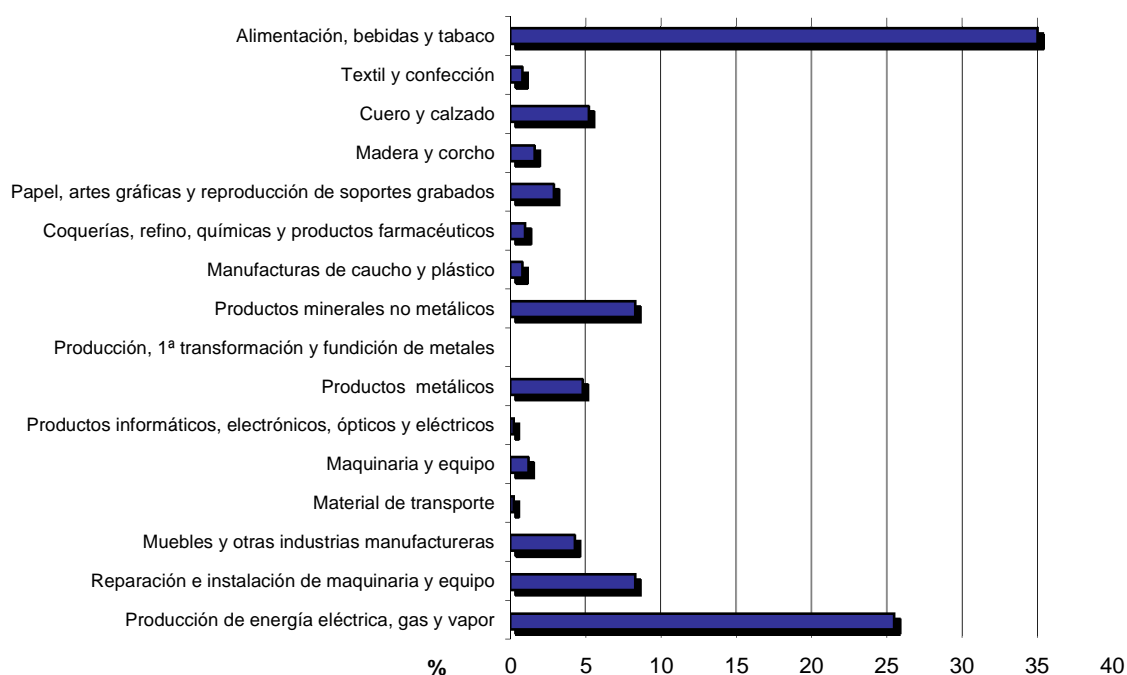
--- Dato protegido por secreto estadístico



EIAP-2012 Definitivo

Balears, Illes

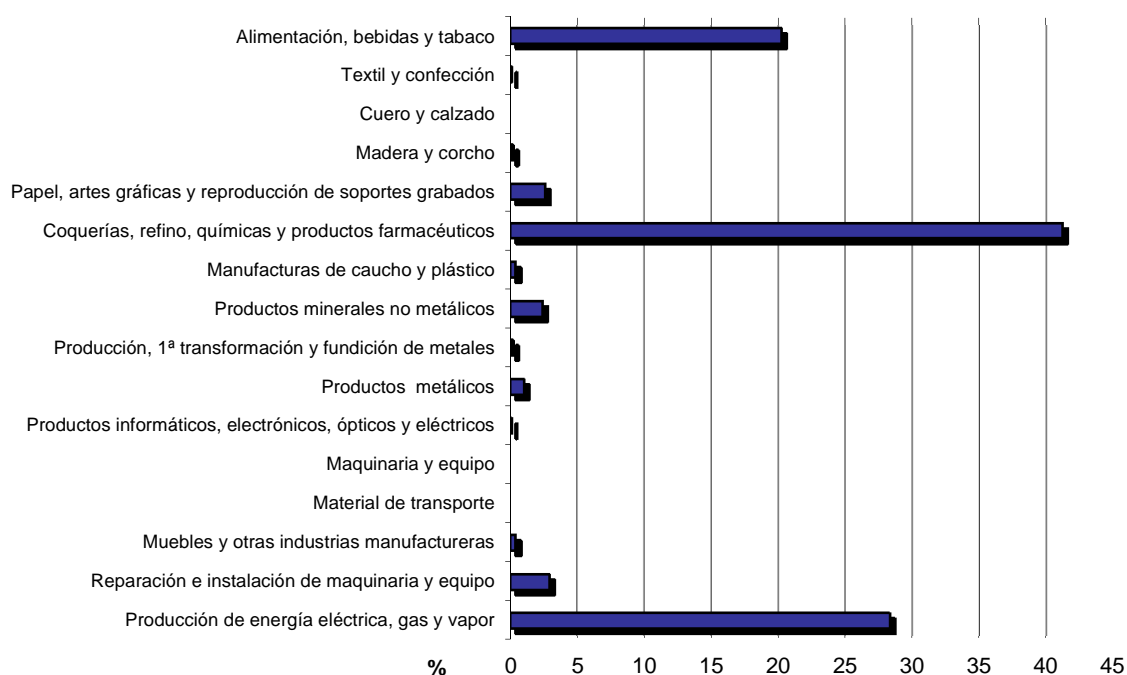
C.N.A.E-2009		Miles de €	%
	TOTAL	1.458.704	100,0
10-11-12	Alimentación, bebidas y tabaco	509.924	35,0
13-14	Textil y confección	11.104	0,8
15	Cuero y calzado	76.171	5,2
16	Madera y corcho	23.808	1,6
17-18	Papel, artes gráficas y reproducción de soportes grabados	41.618	2,9
19-20-21	Coquerías, refino, químicas y productos farmacéuticos	14.180	1,0
22	Manufacturas de caucho y plástico	11.549	0,8
23	Productos minerales no metálicos	121.387	8,3
24	Producción, 1ª transformación y fundición de metales	708	0,0
25	Productos metálicos	69.298	4,8
26-27	Productos informáticos, electrónicos, ópticos y eléctricos	2.236	0,2
28	Maquinaria y equipo	17.620	1,2
29-30	Material de transporte	3.265	0,2
31-32	Muebles y otras industrias manufactureras	62.219	4,3
33	Reparación e instalación de maquinaria y equipo	121.477	8,3
35	Producción de energía eléctrica, gas y vapor	372.139	25,5



EIAP-2012 Definitivo

Canarias

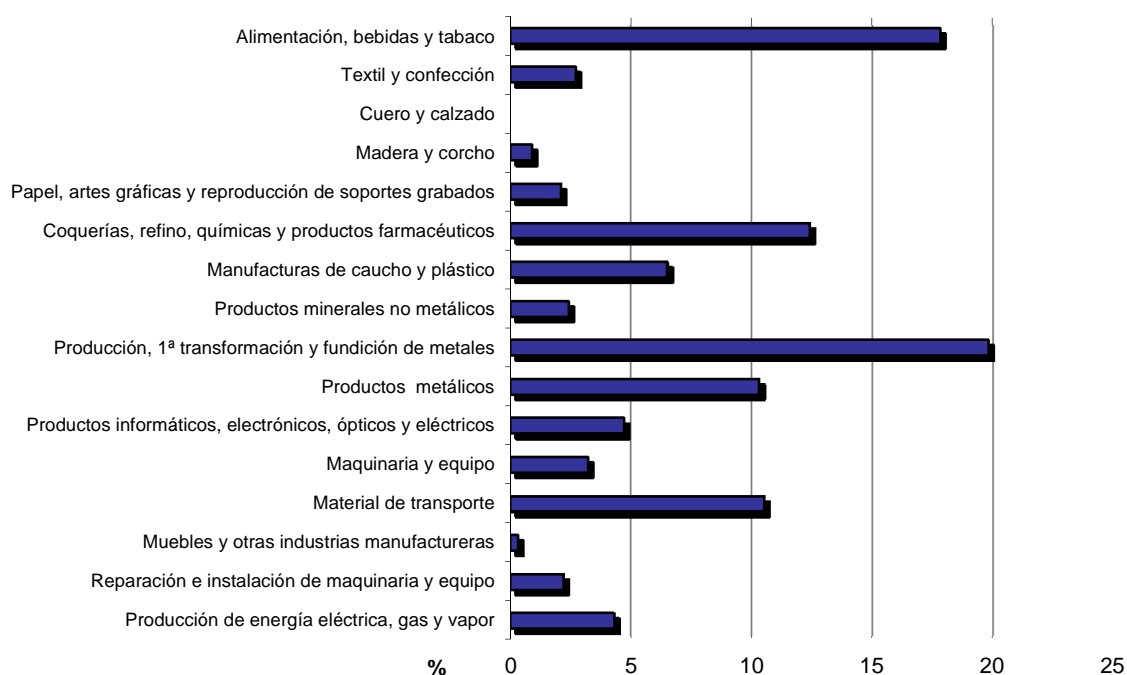
C.N.A.E-2009		Miles de €	%
TOTAL		7.107.190	100,0
10-11-12	Alimentación, bebidas y tabaco	1.437.551	20,2
13-14	Textil y confección	8.454	0,1
15	Cuero y calzado	0	0,0
16	Madera y corcho	10.698	0,2
17-18	Papel, artes gráficas y reproducción de soportes grabados	186.411	2,6
19-20-21	Coquerías, refino, químicas y productos farmacéuticos	2.926.184	41,2
22	Manufacturas de caucho y plástico	29.204	0,4
23	Productos minerales no metálicos	167.304	2,4
24	Producción, 1ª transformación y fundición de metales	13.138	0,2
25	Productos metálicos	71.014	1,0
26-27	Productos informáticos, electrónicos, ópticos y eléctricos	7.307	0,1
28	Maquinaria y equipo	2.231	0,0
29-30	Material de transporte	918	0,0
31-32	Muebles y otras industrias manufactureras	28.425	0,4
33	Reparación e instalación de maquinaria y equipo	206.384	2,9
35	Producción de energía eléctrica, gas y vapor	2.011.966	28,3



EIAP-2012 Definitivo

Cantabria

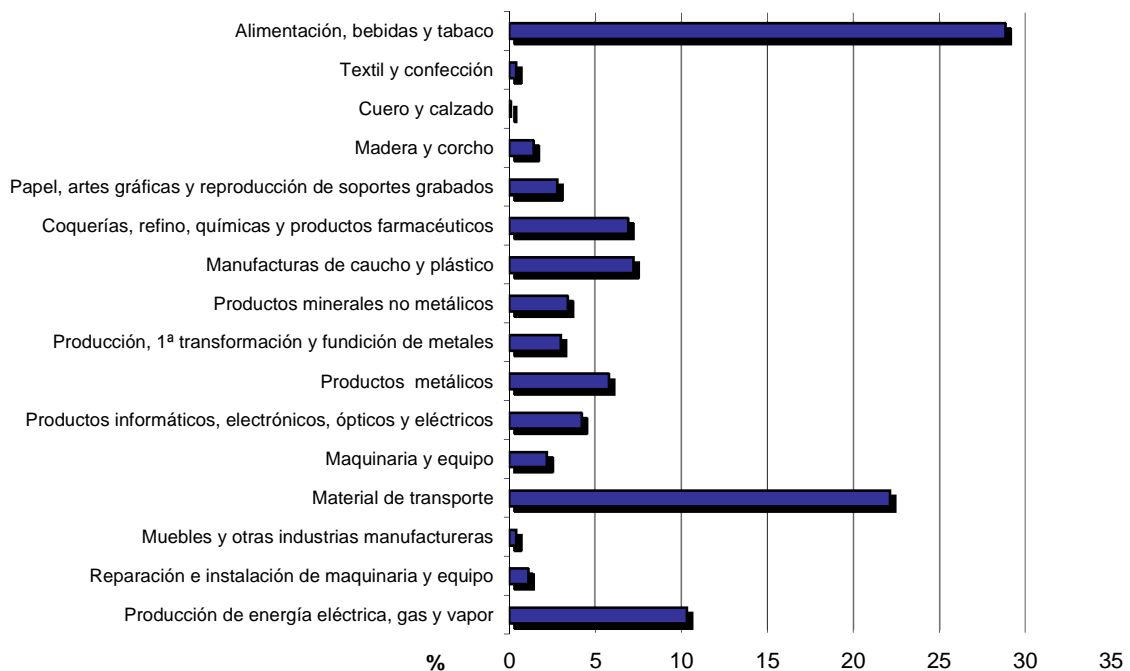
C.N.A.E-2009		Miles de €	%
	TOTAL	5.372.695	100,0
10-11-12	Alimentación, bebidas y tabaco	958.626	17,8
13-14	Textil y confección	144.595	2,7
15	Cuero y calzado	0	0,0
16	Madera y corcho	46.994	0,9
17-18	Papel, artes gráficas y reproducción de soportes grabados	114.843	2,1
19-20-21	Coquerías, refino, químicas y productos farmacéuticos	664.306	12,4
22	Manufacturas de caucho y plástico	346.609	6,5
23	Productos minerales no metálicos	130.807	2,4
24	Producción, 1ª transformación y fundición de metales	1.061.398	19,8
25	Productos metálicos	554.770	10,3
26-27	Productos informáticos, electrónicos, ópticos y eléctricos	250.854	4,7
28	Maquinaria y equipo	169.360	3,2
29-30	Material de transporte	563.967	10,5
31-32	Muebles y otras industrias manufactureras	14.686	0,3
33	Reparación e instalación de maquinaria y equipo	120.844	2,2
35	Producción de energía eléctrica, gas y vapor	230.036	4,3



EIAP-2012 Definitivo

Castilla y León

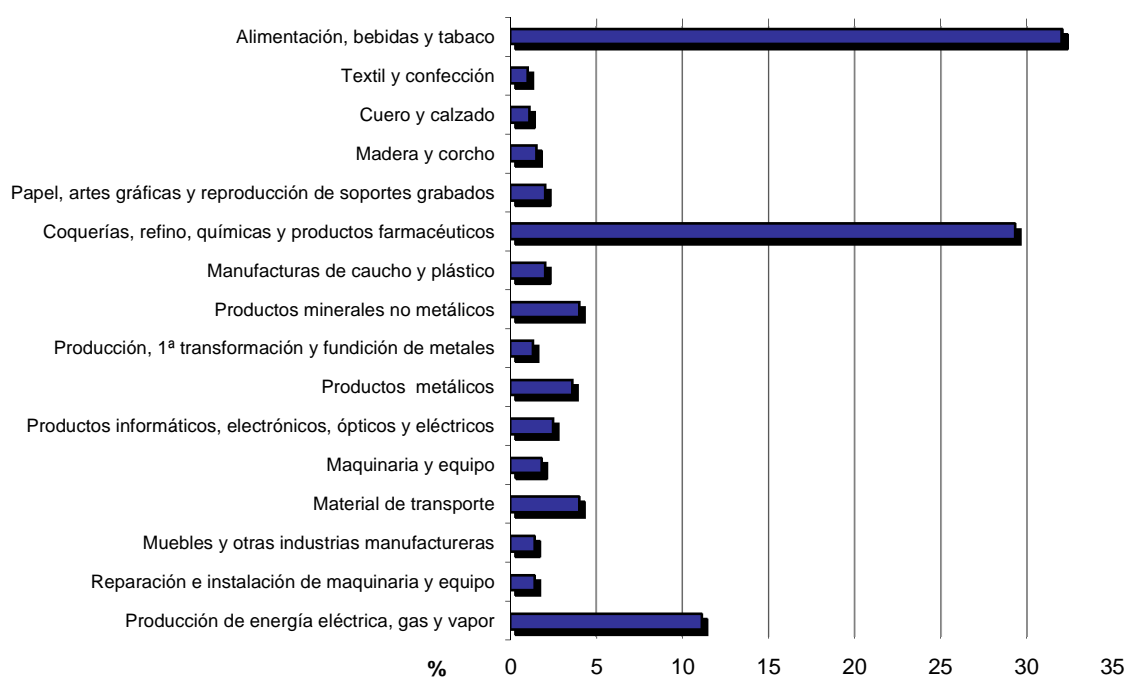
C.N.A.E-2009		Miles de €	%
TOTAL		26.155.566	100,0
10-11-12	Alimentación, bebidas y tabaco	7.539.766	28,8
13-14	Textil y confección	116.559	0,4
15	Cuero y calzado	13.443	0,1
16	Madera y corcho	362.117	1,4
17-18	Papel, artes gráficas y reproducción de soportes grabados	720.653	2,8
19-20-21	Coquerías, refino, químicas y productos farmacéuticos	1.810.877	6,9
22	Manufacturas de caucho y plástico	1.878.548	7,2
23	Productos minerales no metálicos	877.927	3,4
24	Producción, 1ª transformación y fundición de metales	773.711	3,0
25	Productos metálicos	1.508.241	5,8
26-27	Productos informáticos, electrónicos, ópticos y eléctricos	1.111.086	4,2
28	Maquinaria y equipo	582.781	2,2
29-30	Material de transporte	5.773.226	22,1
31-32	Muebles y otras industrias manufactureras	105.109	0,4
33	Reparación e instalación de maquinaria y equipo	292.792	1,1
35	Producción de energía eléctrica, gas y vapor	2.688.731	10,3



EIAP-2012 Definitivo

Castilla-La Mancha

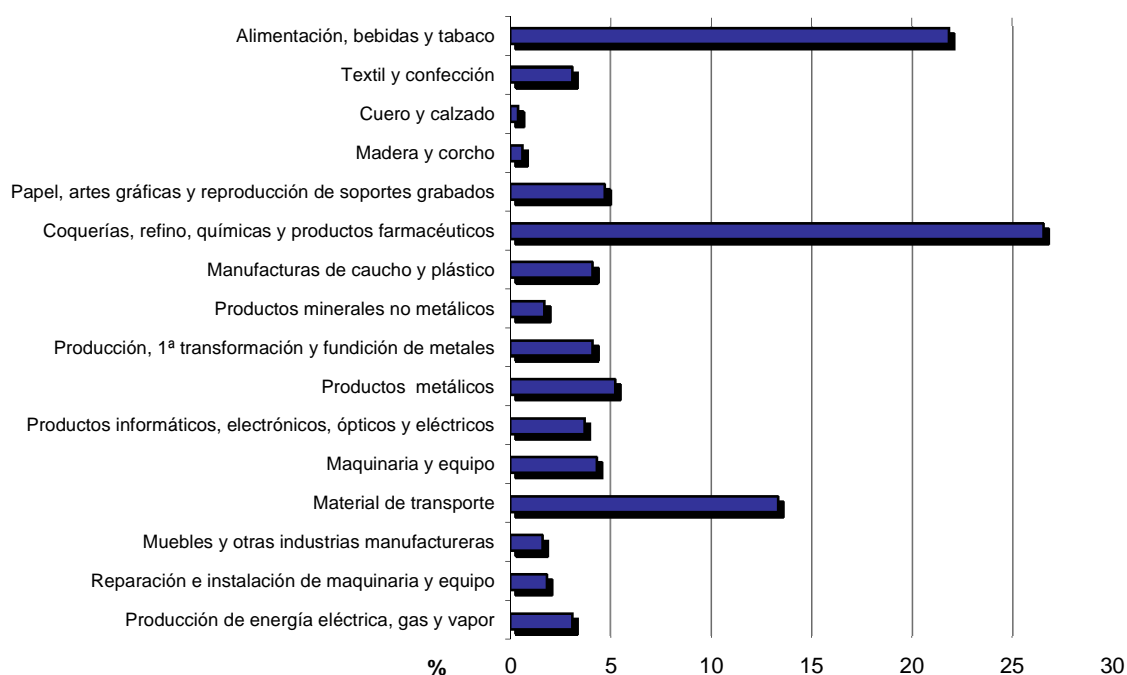
C.N.A.E-2009		Miles de €	%
	TOTAL	19.167.880	100,0
10-11-12	Alimentación, bebidas y tabaco	6.131.084	32,0
13-14	Textil y confección	194.596	1,0
15	Cuero y calzado	212.309	1,1
16	Madera y corcho	289.148	1,5
17-18	Papel, artes gráficas y reproducción de soportes grabados	373.844	2,0
19-20-21	Coquerías, refino, químicas y productos farmacéuticos	5.622.995	29,3
22	Manufacturas de caucho y plástico	392.239	2,0
23	Productos minerales no metálicos	758.238	4,0
24	Producción, 1ª transformación y fundición de metales	252.039	1,3
25	Productos metálicos	698.888	3,6
26-27	Productos informáticos, electrónicos, ópticos y eléctricos	471.323	2,5
28	Maquinaria y equipo	348.828	1,8
29-30	Material de transporte	762.294	4,0
31-32	Muebles y otras industrias manufactureras	270.702	1,4
33	Reparación e instalación de maquinaria y equipo	261.977	1,4
35	Producción de energía eléctrica, gas y vapor	2.127.376	11,1



EIAP-2012 Definitivo

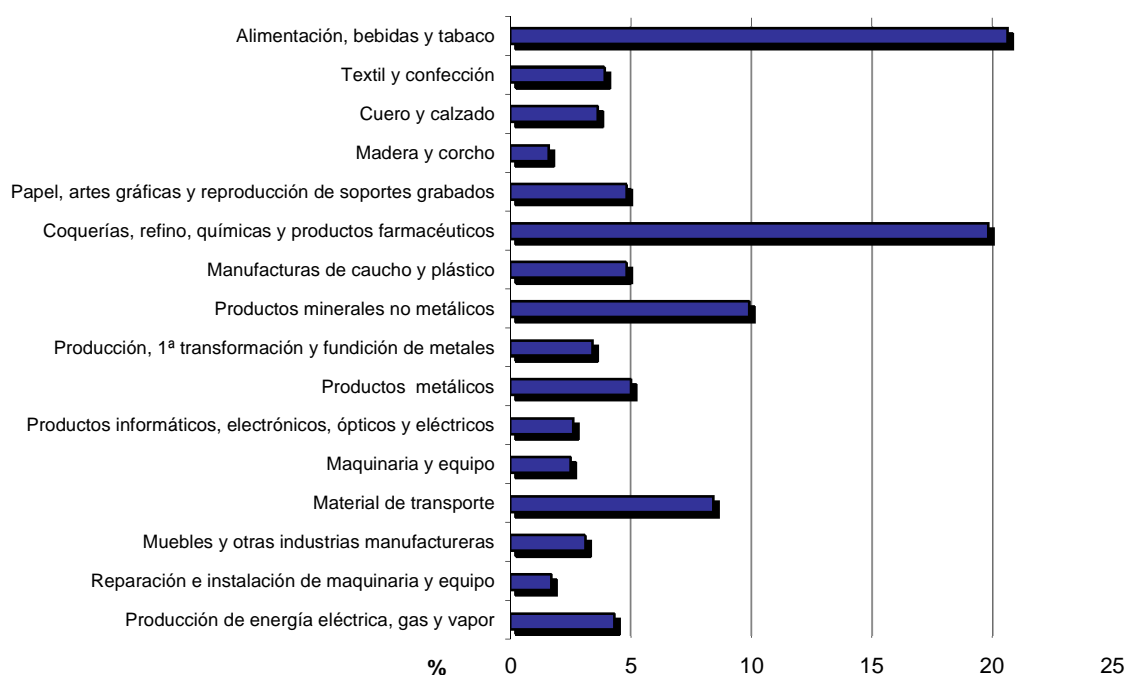
Cataluña

C.N.A.E-2009		Miles de €	%
	TOTAL	86.410.625	100,0
10-11-12	Alimentación, bebidas y tabaco	18.847.505	21,8
13-14	Textil y confección	2.653.915	3,1
15	Cuero y calzado	383.520	0,4
16	Madera y corcho	514.721	0,6
17-18	Papel, artes gráficas y reproducción de soportes grabados	4.086.414	4,7
19-20-21	Coquerías, refino, químicas y productos farmacéuticos	22.918.516	26,5
22	Manufacturas de caucho y plástico	3.534.131	4,1
23	Productos minerales no metálicos	1.459.418	1,7
24	Producción, 1ª transformación y fundición de metales	3.533.364	4,1
25	Productos metálicos	4.497.923	5,2
26-27	Productos informáticos, electrónicos, ópticos y eléctricos	3.219.438	3,7
28	Maquinaria y equipo	3.705.661	4,3
29-30	Material de transporte	11.457.080	13,3
31-32	Muebles y otras industrias manufactureras	1.342.672	1,6
33	Reparación e instalación de maquinaria y equipo	1.588.395	1,8
35	Producción de energía eléctrica, gas y vapor	2.667.955	3,1



Comunitat Valenciana

C.N.A.E-2009		Miles de €	%
	TOTAL	33.918.655	100,0
10-11-12	Alimentación, bebidas y tabaco	6.991.240	20,6
13-14	Textil y confección	1.312.290	3,9
15	Cuero y calzado	1.222.411	3,6
16	Madera y corcho	543.343	1,6
17-18	Papel, artes gráficas y reproducción de soportes grabados	1.632.476	4,8
19-20-21	Coquerías, refino, químicas y productos farmacéuticos	6.700.894	19,8
22	Manufacturas de caucho y plástico	1.619.680	4,8
23	Productos minerales no metálicos	3.370.072	9,9
24	Producción, 1ª transformación y fundición de metales	1.159.288	3,4
25	Productos metálicos	1.693.555	5,0
26-27	Productos informáticos, electrónicos, ópticos y eléctricos	898.463	2,6
28	Maquinaria y equipo	832.879	2,5
29-30	Material de transporte	2.849.736	8,4
31-32	Muebles y otras industrias manufactureras	1.057.082	3,1
33	Reparación e instalación de maquinaria y equipo	583.882	1,7
35	Producción de energía eléctrica, gas y vapor	1.451.365	4,3

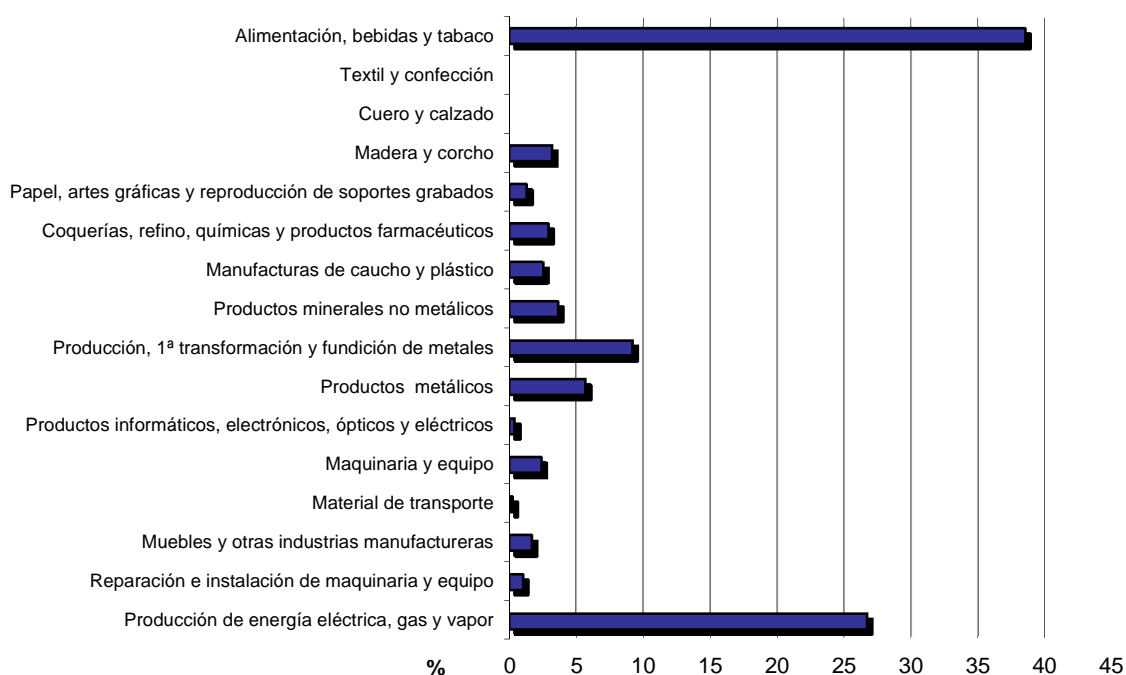


EIAP-2012 Definitivo

Extremadura

C.N.A.E-2009		Miles de €	%
	TOTAL	4.126.232	100,0
10-11-12	Alimentación, bebidas y tabaco	1.588.494	38,5
13-14	Textil y confección	---	---
15	Cuero y calzado	---	---
16	Madera y corcho	130.851	3,2
17-18	Papel, artes gráficas y reproducción de soportes grabados	55.571	1,3
19-20-21	Coquerías, refino, químicas y productos farmacéuticos	117.691	2,9
22	Manufacturas de caucho y plástico	101.568	2,5
23	Productos minerales no metálicos	146.707	3,6
24	Producción, 1ª transformación y fundición de metales	379.459	9,2
25	Productos metálicos	235.802	5,7
26-27	Productos informáticos, electrónicos, ópticos y eléctricos	18.167	0,4
28	Maquinaria y equipo	98.730	2,4
29-30	Material de transporte	7.734	0,2
31-32	Muebles y otras industrias manufactureras	68.672	1,7
33	Reparación e instalación de maquinaria y equipo	42.748	1,0
35	Producción de energía eléctrica, gas y vapor	1.102.357	26,7

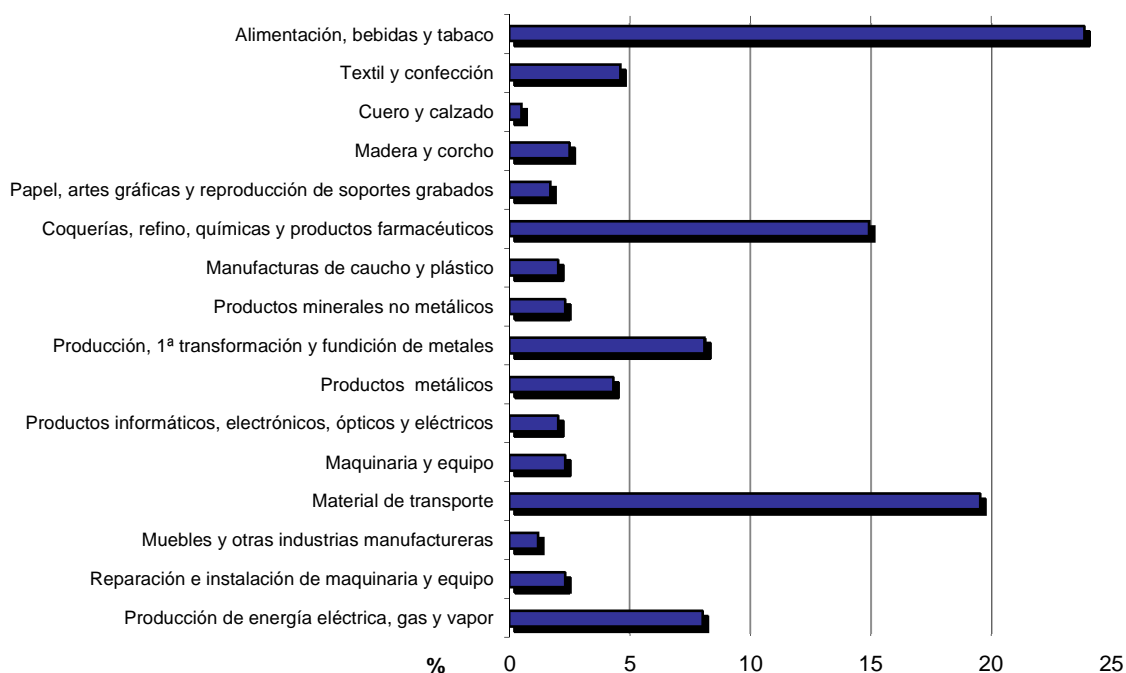
--- Dato protegido por secreto estadístico



EIAP-2012 Definitivo

Galicia

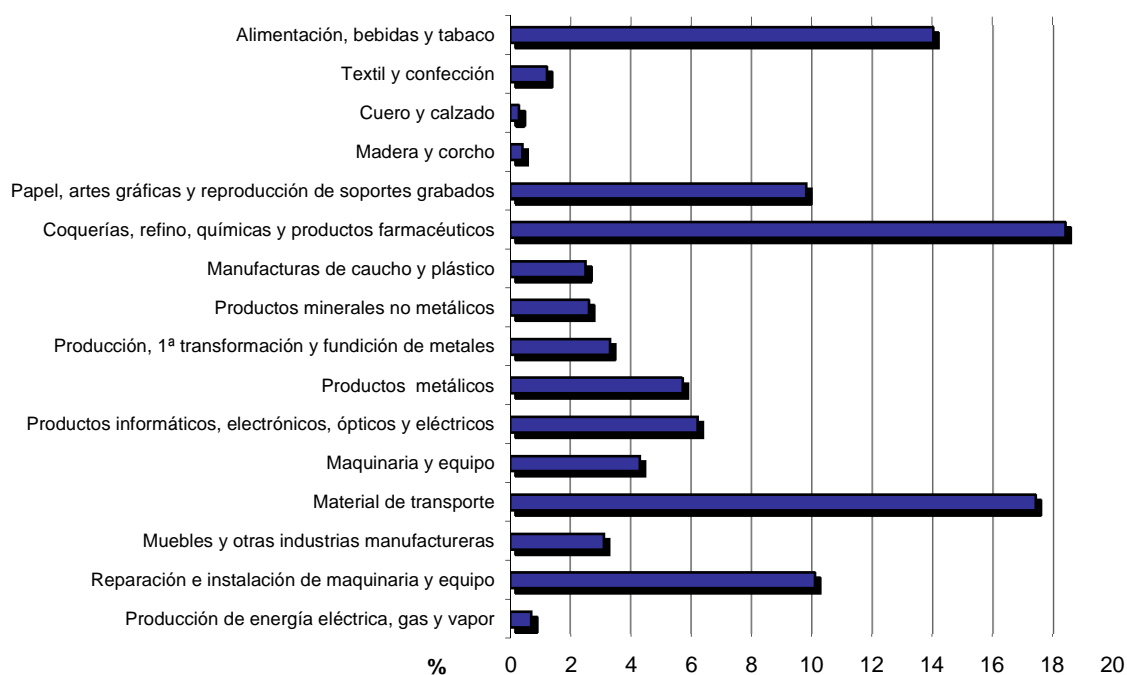
C.N.A.E-2009		Miles de €	%
TOTAL		25.965.200	100,0
10-11-12	Alimentación, bebidas y tabaco	6.184.135	23,8
13-14	Textil y confección	1.198.603	4,6
15	Cuero y calzado	141.962	0,5
16	Madera y corcho	643.242	2,5
17-18	Papel, artes gráficas y reproducción de soportes grabados	439.009	1,7
19-20-21	Coquerías, refino, químicas y productos farmacéuticos	3.871.312	14,9
22	Manufacturas de caucho y plástico	512.699	2,0
23	Productos minerales no metálicos	608.821	2,3
24	Producción, 1ª transformación y fundición de metales	2.108.019	8,1
25	Productos metálicos	1.103.886	4,3
26-27	Productos informáticos, electrónicos, ópticos y eléctricos	511.811	2,0
28	Maquinaria y equipo	599.845	2,3
29-30	Material de transporte	5.052.988	19,5
31-32	Muebles y otras industrias manufactureras	301.634	1,2
33	Reparación e instalación de maquinaria y equipo	604.782	2,3
35	Producción de energía eléctrica, gas y vapor	2.082.453	8,0



EIAP-2012 Definitivo

Madrid, Comunidad de

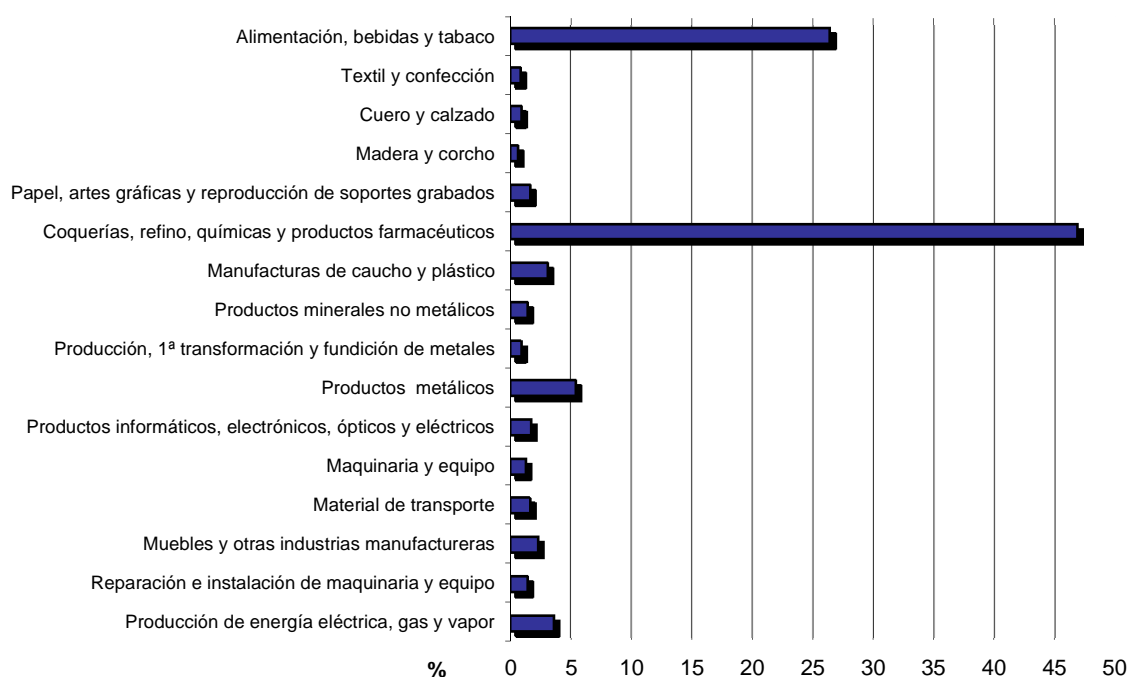
C.N.A.E-2009		Miles de €	%
	TOTAL	25.694.073	100,0
10-11-12	Alimentación, bebidas y tabaco	3.603.839	14,0
13-14	Textil y confección	316.195	1,2
15	Cuero y calzado	77.611	0,3
16	Madera y corcho	112.791	0,4
17-18	Papel, artes gráficas y reproducción de soportes grabados	2.515.024	9,8
19-20-21	Coquerías, refino, químicas y productos farmacéuticos	4.723.749	18,4
22	Manufacturas de caucho y plástico	632.828	2,5
23	Productos minerales no metálicos	662.736	2,6
24	Producción, 1ª transformación y fundición de metales	842.345	3,3
25	Productos metálicos	1.455.048	5,7
26-27	Productos informáticos, electrónicos, ópticos y eléctricos	1.591.518	6,2
28	Maquinaria y equipo	1.114.440	4,3
29-30	Material de transporte	4.467.409	17,4
31-32	Muebles y otras industrias manufactureras	809.224	3,1
33	Reparación e instalación de maquinaria y equipo	2.589.487	10,1
35	Producción de energía eléctrica, gas y vapor	179.828	0,7



EIAP-2012 Definitivo

Murcia, Región de

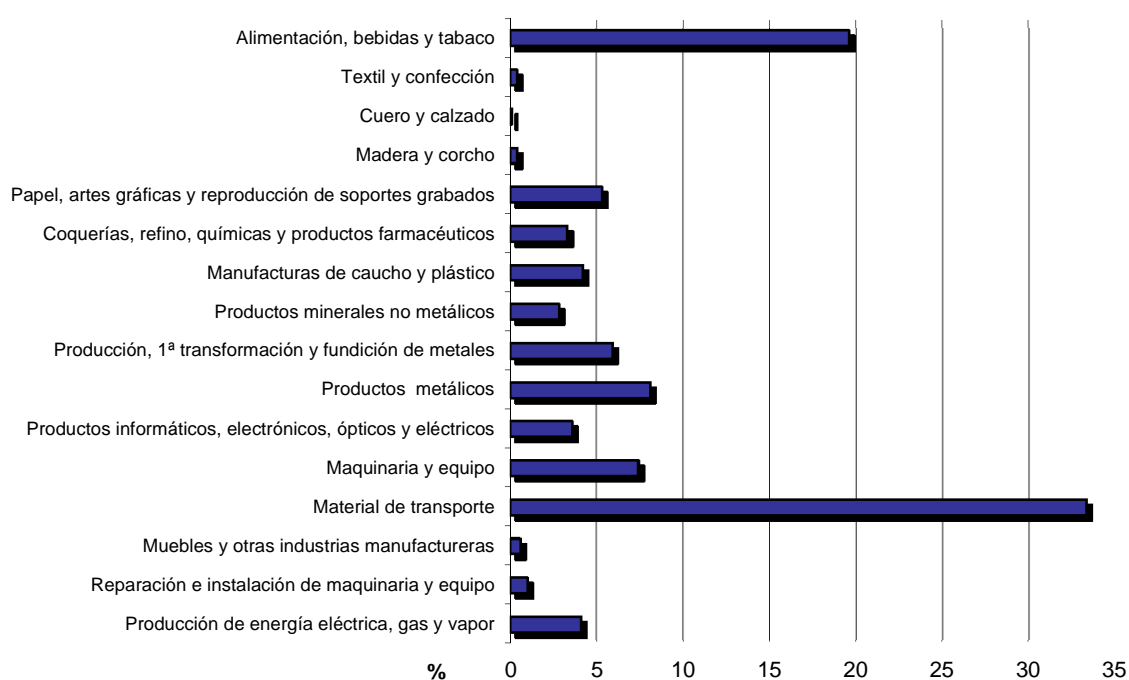
C.N.A.E-2009		Miles de €	%
	TOTAL	12.874.861	100,0
10-11-12	Alimentación, bebidas y tabaco	3.400.037	26,4
13-14	Textil y confección	107.151	0,8
15	Cuero y calzado	121.294	0,9
16	Madera y corcho	75.969	0,6
17-18	Papel, artes gráficas y reproducción de soportes grabados	205.832	1,6
19-20-21	Coquerías, refino, químicas y productos farmacéuticos	6.026.301	46,8
22	Manufacturas de caucho y plástico	404.689	3,1
23	Productos minerales no metálicos	185.556	1,4
24	Producción, 1ª transformación y fundición de metales	117.817	0,9
25	Productos metálicos	700.782	5,4
26-27	Productos informáticos, electrónicos, ópticos y eléctricos	213.558	1,7
28	Maquinaria y equipo	167.503	1,3
29-30	Material de transporte	205.624	1,6
31-32	Muebles y otras industrias manufactureras	301.418	2,3
33	Reparación e instalación de maquinaria y equipo	175.538	1,4
35	Producción de energía eléctrica, gas y vapor	465.793	3,6



EIAP-2012 Definitivo

Navarra, Comunidad Foral de

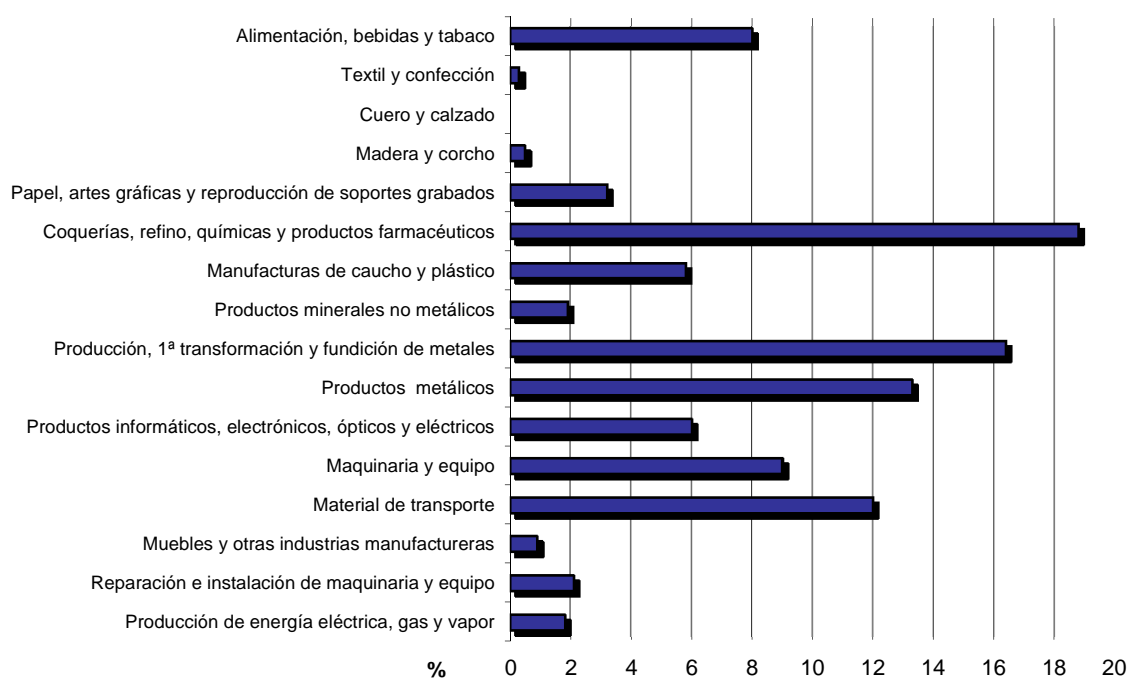
C.N.A.E-2009		Miles de €	%
	TOTAL	13.202.605	100,0
10-11-12	Alimentación, bebidas y tabaco	2.585.354	19,6
13-14	Textil y confección	55.901	0,4
15	Cuero y calzado	16.428	0,1
16	Madera y corcho	58.720	0,4
17-18	Papel, artes gráficas y reproducción de soportes grabados	695.160	5,3
19-20-21	Coquerías, refino, químicas y productos farmacéuticos	435.159	3,3
22	Manufacturas de caucho y plástico	551.918	4,2
23	Productos minerales no metálicos	363.422	2,8
24	Producción, 1ª transformación y fundición de metales	773.705	5,9
25	Productos metálicos	1.064.791	8,1
26-27	Productos informáticos, electrónicos, ópticos y eléctricos	471.488	3,6
28	Maquinaria y equipo	983.164	7,4
29-30	Material de transporte	4.390.336	33,3
31-32	Muebles y otras industrias manufactureras	82.699	0,6
33	Reparación e instalación de maquinaria y equipo	133.073	1,0
35	Producción de energía eléctrica, gas y vapor	541.286	4,1



EIAP-2012 Definitivo

País Vasco

C.N.A.E-2009		Miles de €	%
	TOTAL	37.826.622	100,0
10-11-12	Alimentación, bebidas y tabaco	3.027.010	8,0
13-14	Textil y confección	114.885	0,3
15	Cuero y calzado	10.405	0,0
16	Madera y corcho	179.892	0,5
17-18	Papel, artes gráficas y reproducción de soportes grabados	1.204.232	3,2
19-20-21	Coquerías, refino, químicas y productos farmacéuticos	7.113.197	18,8
22	Manufacturas de caucho y plástico	2.176.514	5,8
23	Productos minerales no metálicos	709.257	1,9
24	Producción, 1ª transformación y fundición de metales	6.208.525	16,4
25	Productos metálicos	5.021.115	13,3
26-27	Productos informáticos, electrónicos, ópticos y eléctricos	2.275.749	6,0
28	Maquinaria y equipo	3.388.348	9,0
29-30	Material de transporte	4.551.974	12,0
31-32	Muebles y otras industrias manufactureras	356.691	0,9
33	Reparación e instalación de maquinaria y equipo	794.954	2,1
35	Producción de energía eléctrica, gas y vapor	693.873	1,8



EIAP-2012 Definitivo

Rioja, La

C.N.A.E-2009		Miles de €	%
	TOTAL	3.909.288	100,0
10-11-12	Alimentación, bebidas y tabaco	1.919.304	49,1
13-14	Textil y confección	66.869	1,7
15	Cuero y calzado	295.695	7,6
16	Madera y corcho	136.340	3,5
17-18	Papel, artes gráficas y reproducción de soportes grabados	84.689	2,2
19-20-21	Coquerías, refino, químicas y productos farmacéuticos	100.363	2,6
22	Manufacturas de caucho y plástico	319.680	8,2
23	Productos minerales no metálicos	87.474	2,2
24	Producción, 1ª transformación y fundición de metales	58.570	1,5
25	Productos metálicos	340.485	8,7
26-27	Productos informáticos, electrónicos, ópticos y eléctricos	34.258	0,9
28	Maquinaria y equipo	74.222	1,9
29-30	Material de transporte	111.876	2,9
31-32	Muebles y otras industrias manufactureras	94.735	2,4
33	Reparación e instalación de maquinaria y equipo	29.959	0,8
35	Producción de energía eléctrica, gas y vapor	154.770	4,0

