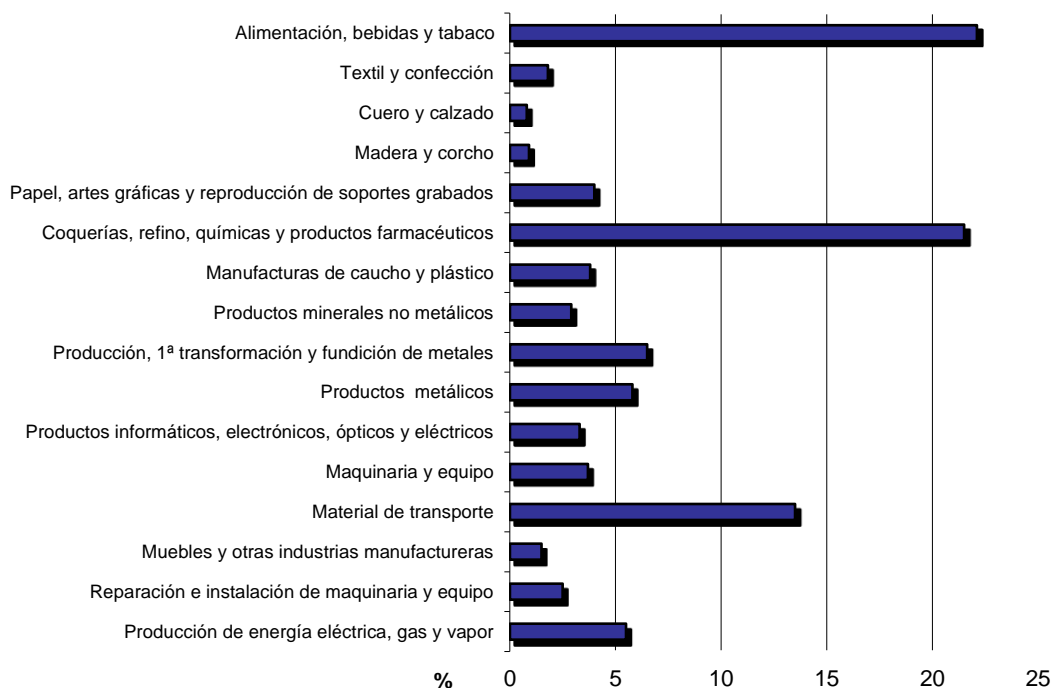


## EIAP-2013 Definitivo

### Total Nacional

C.N.A.E-2009		Miles de €	%
	<b>TOTAL</b>	<b>369.133.281</b>	<b>100,0</b>
10-11-12	Alimentación, bebidas y tabaco	81.454.125	22,1
13-14	Textil y confección	6.509.382	1,8
15	Cuero y calzado	2.810.687	0,8
16	Madera y corcho	3.373.599	0,9
17-18	Papel, artes gráficas y reproducción de soportes grabados	14.665.665	4,0
19-20-21	Coquerías, refino, químicas y productos farmacéuticos	79.400.899	21,5
22	Manufacturas de caucho y plástico	14.168.609	3,8
23	Productos minerales no metálicos	10.746.019	2,9
24	Producción, 1ª transformación y fundición de metales	23.814.906	6,5
25	Productos metálicos	21.230.133	5,8
26-27	Productos informáticos, electrónicos, ópticos y eléctricos	12.014.469	3,3
28	Maquinaria y equipo	13.837.795	3,7
29-30	Material de transporte	49.794.451	13,5
31-32	Muebles y otras industrias manufactureras	5.680.510	1,5
33	Reparación e instalación de maquinaria y equipo	9.178.891	2,5
35	Producción de energía eléctrica, gas y vapor	20.453.139	5,5

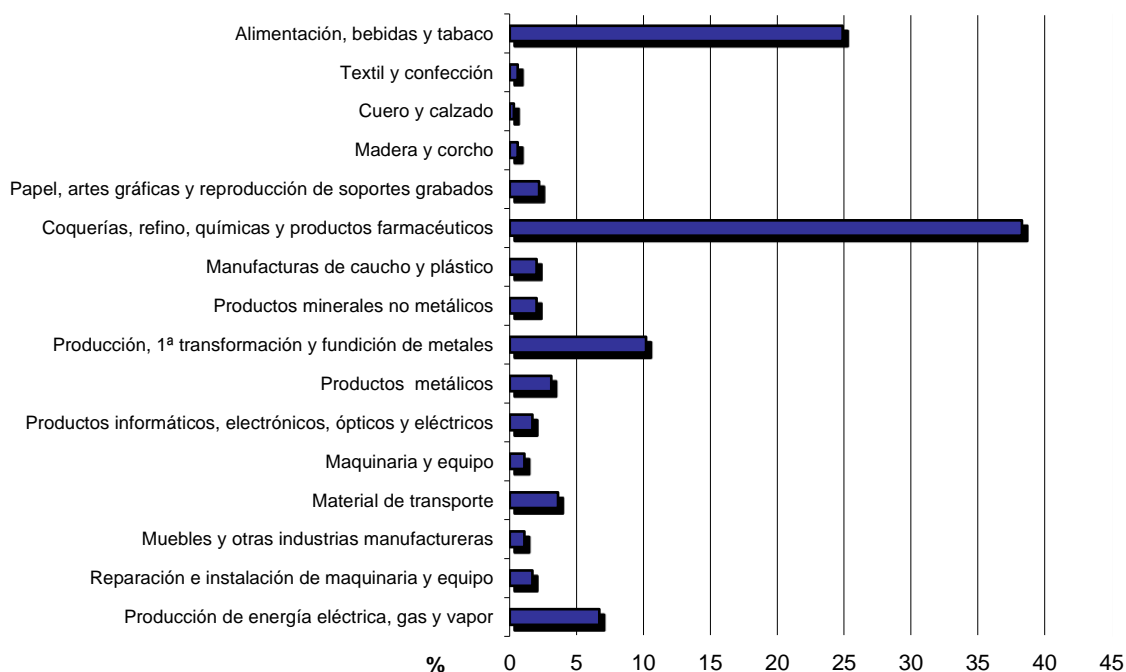




EIAP-2013 Definitivo

**Andalucía**

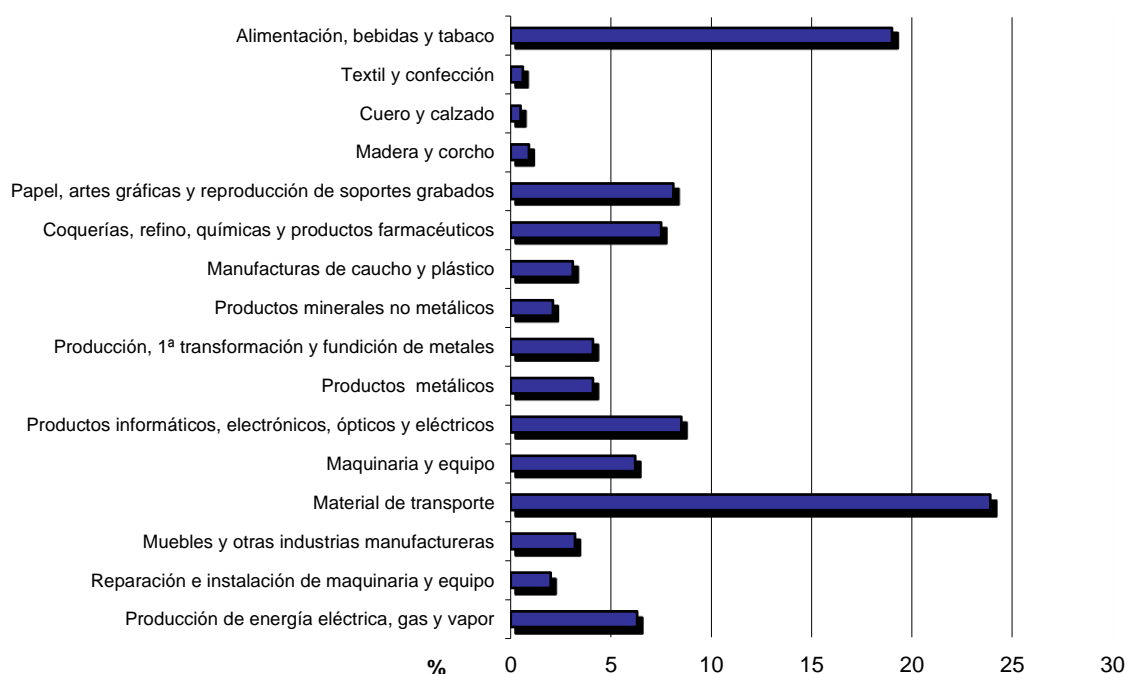
<b>C.N.A.E-2009</b>		<b>Miles de €</b>	<b>%</b>
	<b>TOTAL</b>	<b>44.421.229</b>	<b>100,0</b>
10-11-12	Alimentación, bebidas y tabaco	11.048.820	24,9
13-14	Textil y confección	247.644	0,6
15	Cuero y calzado	117.691	0,3
16	Madera y corcho	253.278	0,6
17-18	Papel, artes gráficas y reproducción de soportes grabados	978.039	2,2
19-20-21	Coquerías, refino, químicas y productos farmacéuticos	17.007.598	38,3
22	Manufacturas de caucho y plástico	875.686	2,0
23	Productos minerales no metálicos	899.418	2,0
24	Producción, 1ª transformación y fundición de metales	4.540.045	10,2
25	Productos metálicos	1.371.567	3,1
26-27	Productos informáticos, electrónicos, ópticos y eléctricos	747.508	1,7
28	Maquinaria y equipo	480.569	1,1
29-30	Material de transporte	1.616.164	3,6
31-32	Muebles y otras industrias manufactureras	491.117	1,1
33	Reparación e instalación de maquinaria y equipo	759.606	1,7
35	Producción de energía eléctrica, gas y vapor	2.986.478	6,7



EIAP-2013 Definitivo

**Aragón**

<b>C.N.A.E-2009</b>		<b>Miles de €</b>	<b>%</b>
	<b>TOTAL</b>	<b>16.473.394</b>	<b>100,0</b>
10-11-12	Alimentación, bebidas y tabaco	3.128.669	19,0
13-14	Textil y confección	97.076	0,6
15	Cuero y calzado	74.442	0,5
16	Madera y corcho	141.427	0,9
17-18	Papel, artes gráficas y reproducción de soportes grabados	1.334.951	8,1
19-20-21	Coquerías, refino, químicas y productos farmacéuticos	1.237.367	7,5
22	Manufacturas de caucho y plástico	507.665	3,1
23	Productos minerales no metálicos	348.155	2,1
24	Producción, 1ª transformación y fundición de metales	676.490	4,1
25	Productos metálicos	676.453	4,1
26-27	Productos informáticos, electrónicos, ópticos y eléctricos	1.393.171	8,5
28	Maquinaria y equipo	1.015.491	6,2
29-30	Material de transporte	3.944.319	23,9
31-32	Muebles y otras industrias manufactureras	527.409	3,2
33	Reparación e instalación de maquinaria y equipo	333.191	2,0
35	Producción de energía eléctrica, gas y vapor	1.037.117	6,3

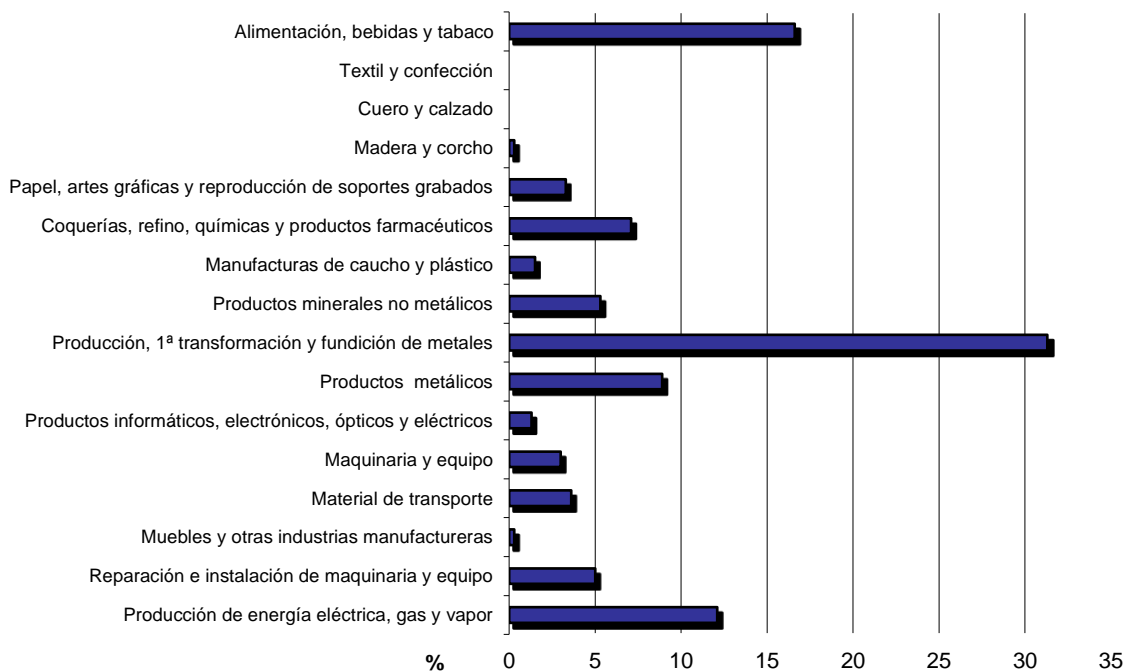


EIAP-2013 Definitivo

**Asturias, Principado de**

C.N.A.E-2009		Miles de €	%
<b>TOTAL</b>		<b>8.645.040</b>	<b>100,0</b>
10-11-12	Alimentación, bebidas y tabaco	1.432.222	16,6
13-14	Textil y confección	---	---
15	Cuero y calzado	---	---
16	Madera y corcho	28.500	0,3
17-18	Papel, artes gráficas y reproducción de soportes grabados	285.970	3,3
19-20-21	Coquerías, refino, químicas y productos farmacéuticos	612.304	7,1
22	Manufacturas de caucho y plástico	133.234	1,5
23	Productos minerales no metálicos	460.172	5,3
24	Producción, 1ª transformación y fundición de metales	2.707.423	31,3
25	Productos metálicos	767.194	8,9
26-27	Productos informáticos, electrónicos, ópticos y eléctricos	108.730	1,3
28	Maquinaria y equipo	259.958	3,0
29-30	Material de transporte	308.325	3,6
31-32	Muebles y otras industrias manufactureras	23.369	0,3
33	Reparación e instalación de maquinaria y equipo	430.087	5,0
35	Producción de energía eléctrica, gas y vapor	1.044.613	12,1

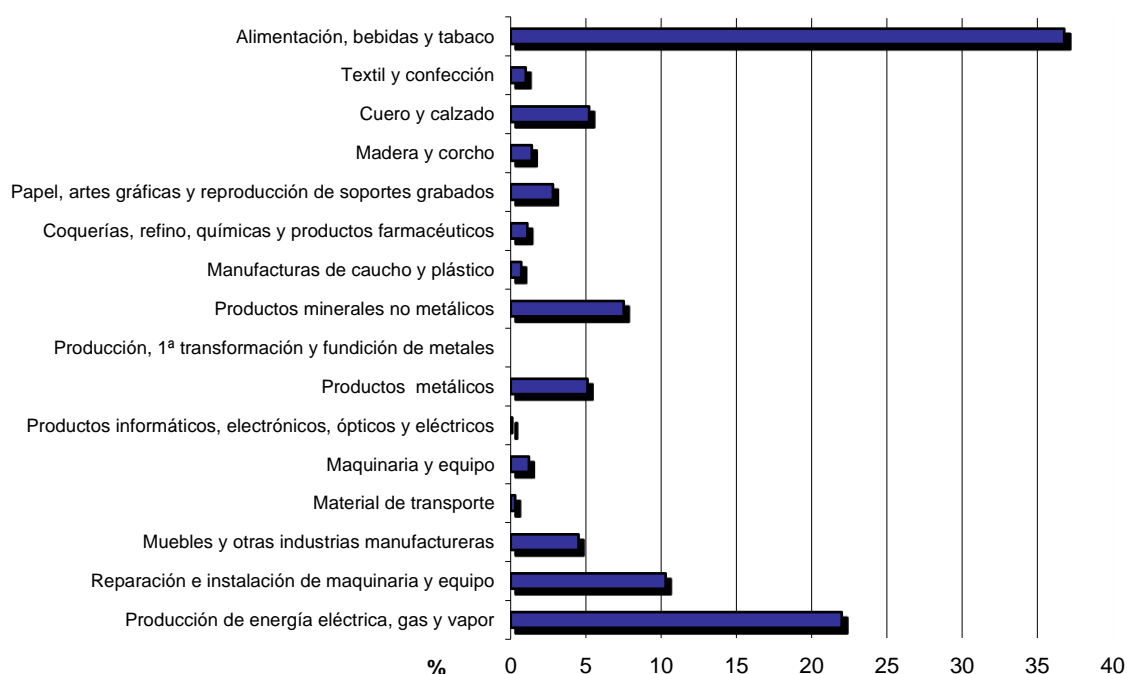
--- Dato protegido por secreto estadístico



EIAP-2013 Definitivo

**Balears, Illes**

<b>C.N.A.E-2009</b>		<b>Miles de €</b>	<b>%</b>
	<b>TOTAL</b>	<b>1.407.158</b>	<b>100,0</b>
10-11-12	Alimentación, bebidas y tabaco	517.496	36,8
13-14	Textil y confección	14.545	1,0
15	Cuero y calzado	72.937	5,2
16	Madera y corcho	19.763	1,4
17-18	Papel, artes gráficas y reproducción de soportes grabados	40.103	2,8
19-20-21	Coquerías, refino, químicas y productos farmacéuticos	14.852	1,1
22	Manufacturas de caucho y plástico	10.102	0,7
23	Productos minerales no metálicos	104.871	7,5
24	Producción, 1ª transformación y fundición de metales	533	0,0
25	Productos metálicos	72.173	5,1
26-27	Productos informáticos, electrónicos, ópticos y eléctricos	1.240	0,1
28	Maquinaria y equipo	17.169	1,2
29-30	Material de transporte	3.684	0,3
31-32	Muebles y otras industrias manufactureras	63.999	4,5
33	Reparación e instalación de maquinaria y equipo	144.819	10,3
35	Producción de energía eléctrica, gas y vapor	308.871	22,0

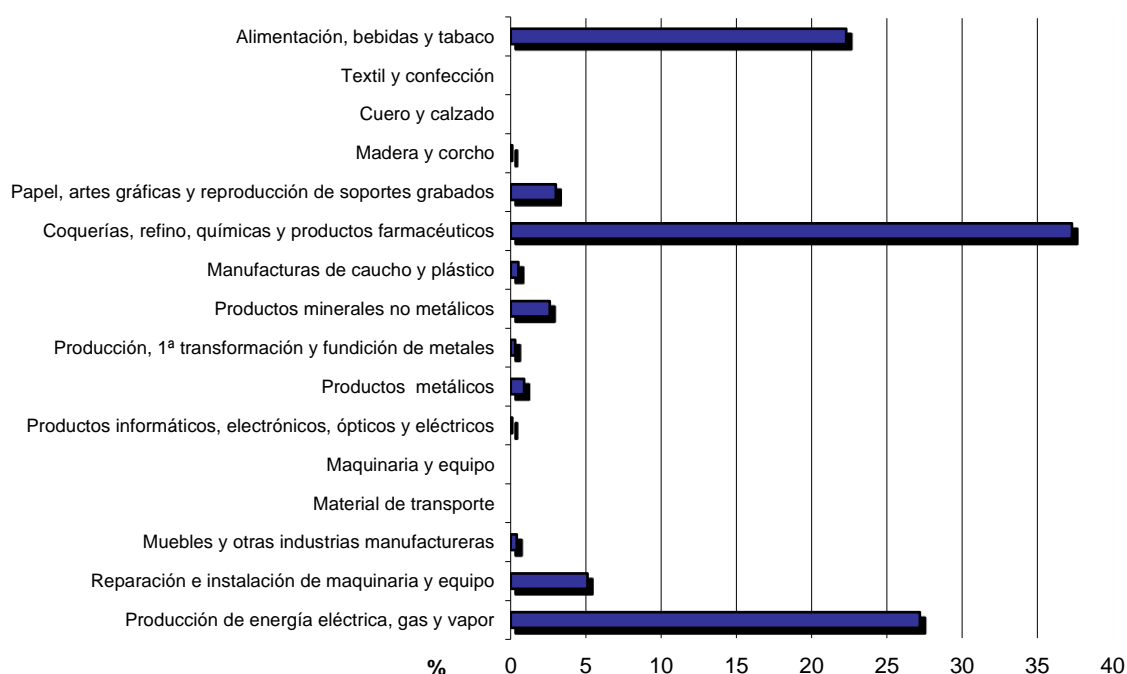


EIAP-2013 Definitivo

**Canarias**

<b>C.N.A.E-2009</b>		<b>Miles de €</b>	<b>%</b>
	<b>TOTAL</b>	<b>6.170.040</b>	<b>100,0</b>
10-11-12	Alimentación, bebidas y tabaco	1.375.676	22,3
13-14	Textil y confección	---	---
15	Cuero y calzado	---	---
16	Madera y corcho	8.806	0,1
17-18	Papel, artes gráficas y reproducción de soportes grabados	185.753	3,0
19-20-21	Coquerías, refino, químicas y productos farmacéuticos	2.301.066	37,3
22	Manufacturas de caucho y plástico	29.520	0,5
23	Productos minerales no metálicos	158.627	2,6
24	Producción, 1ª transformación y fundición de metales	17.615	0,3
25	Productos metálicos	54.711	0,9
26-27	Productos informáticos, electrónicos, ópticos y eléctricos	6.013	0,1
28	Maquinaria y equipo	1.561	0,0
29-30	Material de transporte	1.033	0,0
31-32	Muebles y otras industrias manufactureras	25.148	0,4
33	Reparación e instalación de maquinaria y equipo	316.616	5,1
35	Producción de energía eléctrica, gas y vapor	1.681.248	27,2

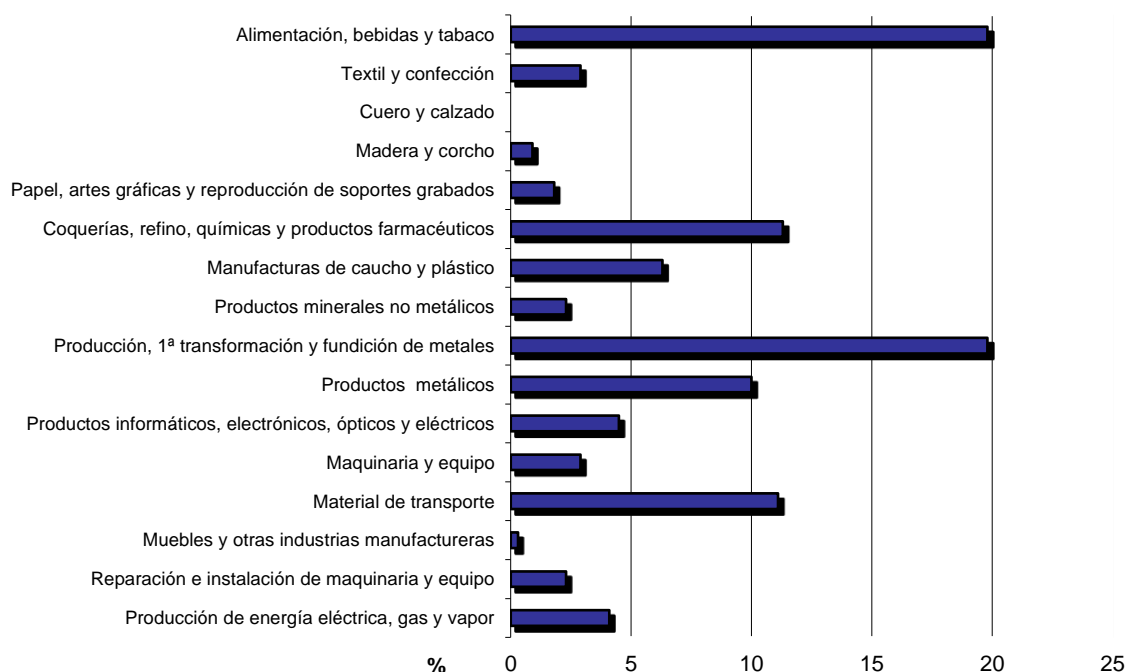
--- Dato protegido por secreto estadístico



EIAP-2013 Definitivo

**Cantabria**

C.N.A.E-2009		Miles de €	%
<b>TOTAL</b>		<b>5.059.283</b>	<b>100,0</b>
10-11-12	Alimentación, bebidas y tabaco	1.000.689	19,8
13-14	Textil y confección	146.809	2,9
15	Cuero y calzado	0	0,0
16	Madera y corcho	45.543	0,9
17-18	Papel, artes gráficas y reproducción de soportes grabados	88.760	1,8
19-20-21	Coquerías, refino, químicas y productos farmacéuticos	569.521	11,3
22	Manufacturas de caucho y plástico	317.512	6,3
23	Productos minerales no metálicos	116.213	2,3
24	Producción, 1ª transformación y fundición de metales	1.001.436	19,8
25	Productos metálicos	503.499	10,0
26-27	Productos informáticos, electrónicos, ópticos y eléctricos	226.536	4,5
28	Maquinaria y equipo	148.275	2,9
29-30	Material de transporte	559.794	11,1
31-32	Muebles y otras industrias manufactureras	13.825	0,3
33	Reparación e instalación de maquinaria y equipo	114.665	2,3
35	Producción de energía eléctrica, gas y vapor	206.206	4,1

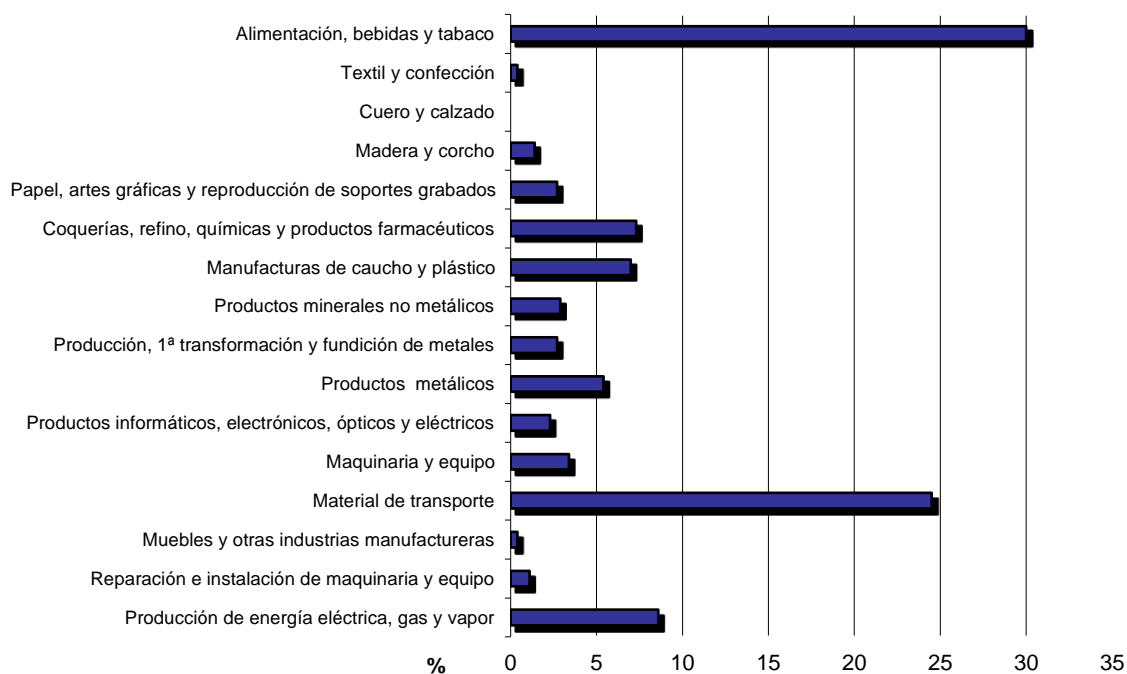




EIAP-2013 Definitivo

Castilla y León

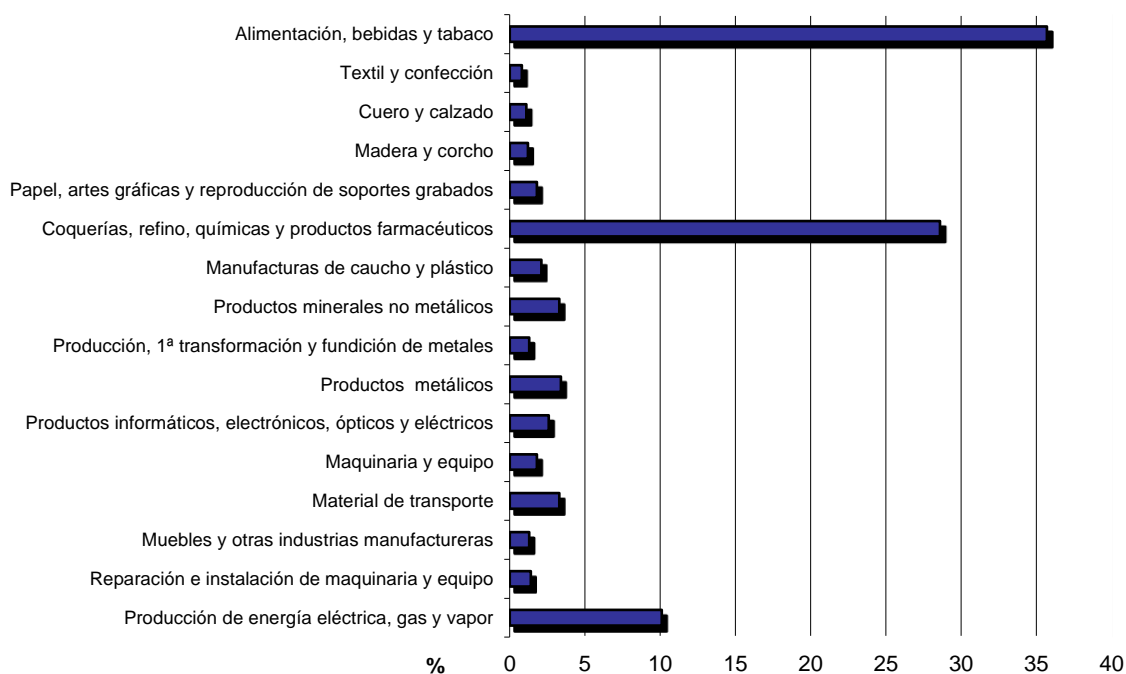
C.N.A.E-2009		Miles de €	%
	<b>TOTAL</b>	<b>26.269.283</b>	<b>100,0</b>
10-11-12	Alimentación, bebidas y tabaco	7.870.531	30,0
13-14	Textil y confección	102.551	0,4
15	Cuero y calzado	6.536	0,0
16	Madera y corcho	371.511	1,4
17-18	Papel, artes gráficas y reproducción de soportes grabados	702.760	2,7
19-20-21	Coquerías, refino, químicas y productos farmacéuticos	1.915.394	7,3
22	Manufacturas de caucho y plástico	1.850.426	7,0
23	Productos minerales no metálicos	761.589	2,9
24	Producción, 1ª transformación y fundición de metales	700.665	2,7
25	Productos metálicos	1.416.762	5,4
26-27	Productos informáticos, electrónicos, ópticos y eléctricos	597.737	2,3
28	Maquinaria y equipo	880.791	3,4
29-30	Material de transporte	6.442.632	24,5
31-32	Muebles y otras industrias manufactureras	93.045	0,4
33	Reparación e instalación de maquinaria y equipo	300.244	1,1
35	Producción de energía eléctrica, gas y vapor	2.256.110	8,6



EIAP-2013 Definitivo

**Castilla-La Mancha**

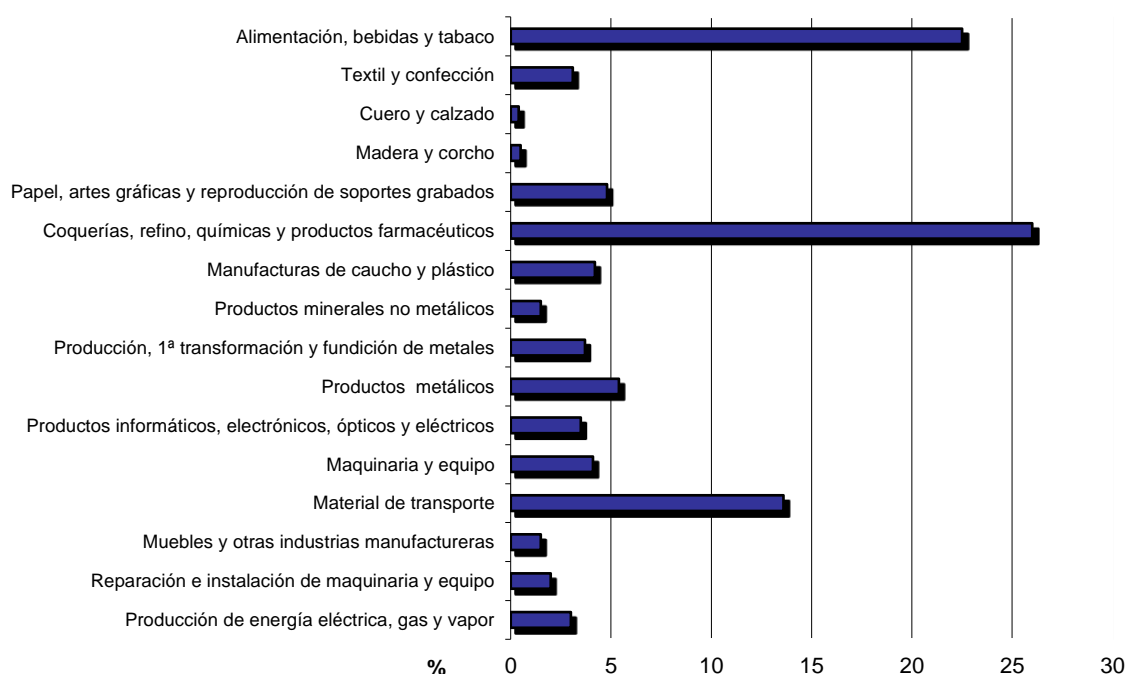
<b>C.N.A.E-2009</b>		<b>Miles de €</b>	<b>%</b>
	<b>TOTAL</b>	<b>19.153.317</b>	<b>100,0</b>
10-11-12	Alimentación, bebidas y tabaco	6.836.800	35,7
13-14	Textil y confección	153.222	0,8
15	Cuero y calzado	219.454	1,1
16	Madera y corcho	220.858	1,2
17-18	Papel, artes gráficas y reproducción de soportes grabados	352.676	1,8
19-20-21	Coquerías, refino, químicas y productos farmacéuticos	5.475.997	28,6
22	Manufacturas de caucho y plástico	405.740	2,1
23	Productos minerales no metálicos	640.249	3,3
24	Producción, 1ª transformación y fundición de metales	256.823	1,3
25	Productos metálicos	658.693	3,4
26-27	Productos informáticos, electrónicos, ópticos y eléctricos	492.065	2,6
28	Maquinaria y equipo	351.269	1,8
29-30	Material de transporte	641.539	3,3
31-32	Muebles y otras industrias manufactureras	249.547	1,3
33	Reparación e instalación de maquinaria y equipo	273.331	1,4
35	Producción de energía eléctrica, gas y vapor	1.925.055	10,1



EIAP-2013 Definitivo

Cataluña

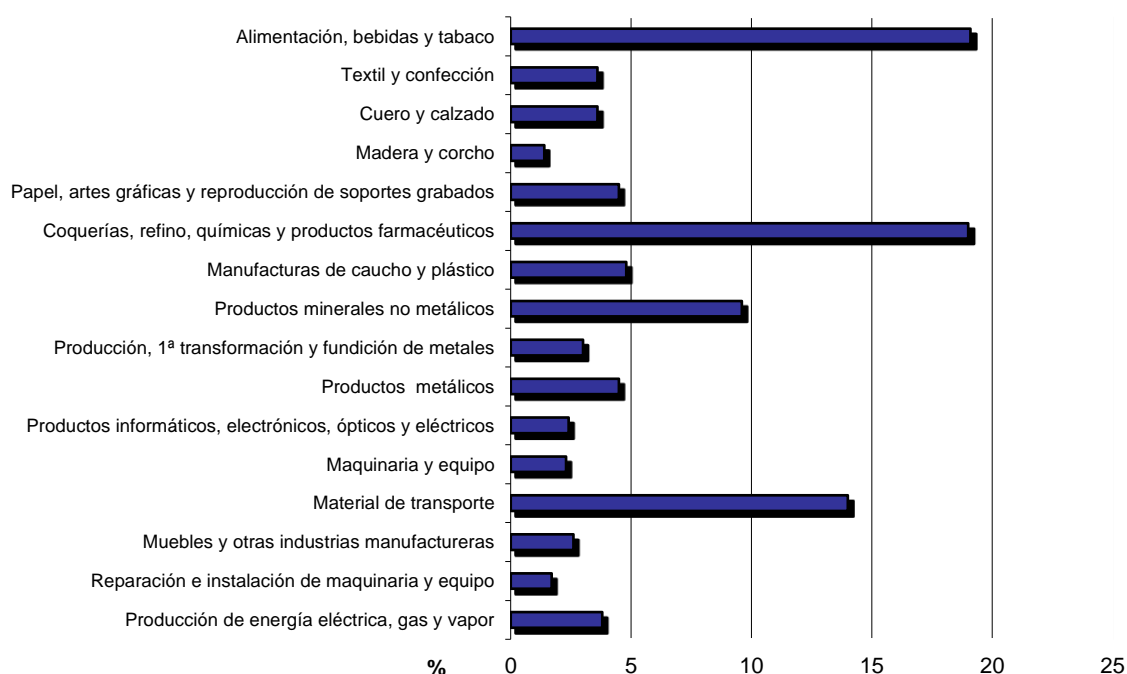
C.N.A.E-2009		Miles de €	%
	<b>TOTAL</b>	<b>83.661.920</b>	<b>100,0</b>
10-11-12	Alimentación, bebidas y tabaco	18.849.985	22,5
13-14	Textil y confección	2.601.647	3,1
15	Cuero y calzado	364.257	0,4
16	Madera y corcho	441.794	0,5
17-18	Papel, artes gráficas y reproducción de soportes grabados	3.987.317	4,8
19-20-21	Coquerías, refino, químicas y productos farmacéuticos	21.732.212	26,0
22	Manufacturas de caucho y plástico	3.540.738	4,2
23	Productos minerales no metálicos	1.276.777	1,5
24	Producción, 1ª transformación y fundición de metales	3.117.654	3,7
25	Productos metálicos	4.501.972	5,4
26-27	Productos informáticos, electrónicos, ópticos y eléctricos	2.939.857	3,5
28	Maquinaria y equipo	3.467.651	4,1
29-30	Material de transporte	11.411.150	13,6
31-32	Muebles y otras industrias manufactureras	1.294.645	1,5
33	Reparación e instalación de maquinaria y equipo	1.643.452	2,0
35	Producción de energía eléctrica, gas y vapor	2.490.810	3,0



EIAP-2013 Definitivo

**Comunitat Valenciana**

<b>C.N.A.E-2009</b>		<b>Miles de €</b>	<b>%</b>
	<b>TOTAL</b>	<b>35.844.705</b>	<b>100,0</b>
10-11-12	Alimentación, bebidas y tabaco	6.859.272	19,1
13-14	Textil y confección	1.298.748	3,6
15	Cuero y calzado	1.279.815	3,6
16	Madera y corcho	508.347	1,4
17-18	Papel, artes gráficas y reproducción de soportes grabados	1.626.381	4,5
19-20-21	Coquerías, refino, químicas y productos farmacéuticos	6.827.585	19,0
22	Manufacturas de caucho y plástico	1.718.251	4,8
23	Productos minerales no metálicos	3.434.857	9,6
24	Producción, 1ª transformación y fundición de metales	1.077.012	3,0
25	Productos metálicos	1.627.275	4,5
26-27	Productos informáticos, electrónicos, ópticos y eléctricos	849.348	2,4
28	Maquinaria y equipo	809.357	2,3
29-30	Material de transporte	5.035.938	14,0
31-32	Muebles y otras industrias manufactureras	944.160	2,6
33	Reparación e instalación de maquinaria y equipo	602.204	1,7
35	Producción de energía eléctrica, gas y vapor	1.346.155	3,8

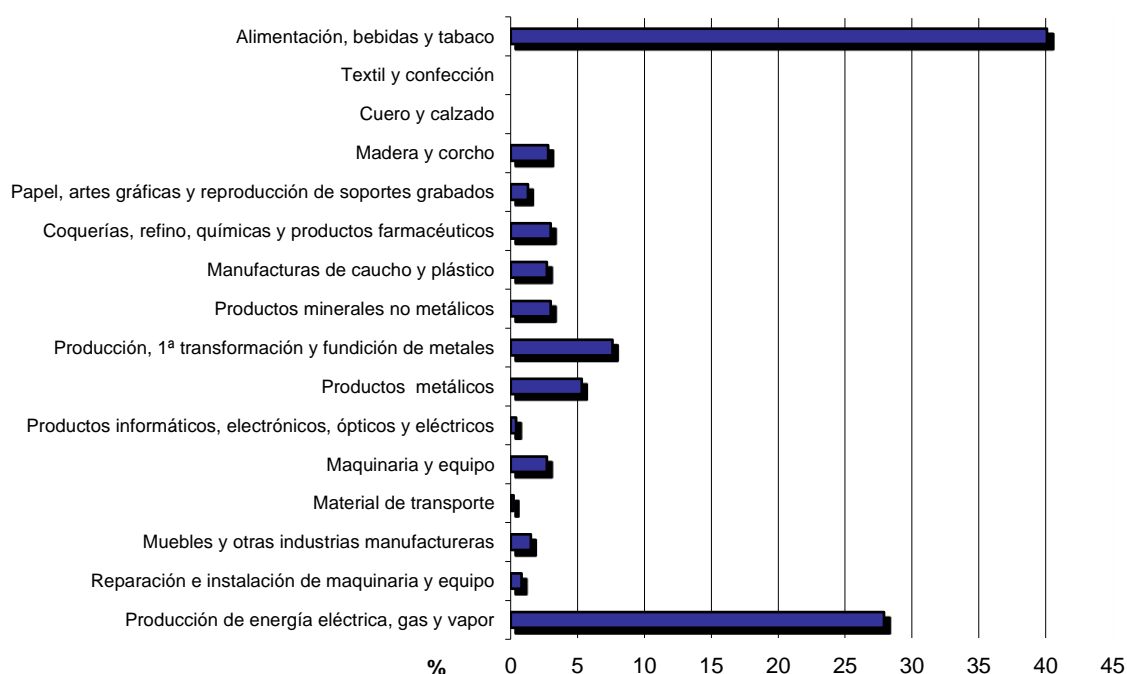


EIAP-2013 Definitivo

**Extremadura**

<b>C.N.A.E-2009</b>		<b>Miles de €</b>	<b>%</b>
	<b>TOTAL</b>	<b>4.148.402</b>	<b>100,0</b>
10-11-12	Alimentación, bebidas y tabaco	1.663.522	40,1
13-14	Textil y confección	---	---
15	Cuero y calzado	---	---
16	Madera y corcho	116.839	2,8
17-18	Papel, artes gráficas y reproducción de soportes grabados	54.150	1,3
19-20-21	Coquerías, refino, químicas y productos farmacéuticos	126.323	3,0
22	Manufacturas de caucho y plástico	111.490	2,7
23	Productos minerales no metálicos	122.872	3,0
24	Producción, 1ª transformación y fundición de metales	315.497	7,6
25	Productos metálicos	219.224	5,3
26-27	Productos informáticos, electrónicos, ópticos y eléctricos	14.884	0,4
28	Maquinaria y equipo	113.701	2,7
29-30	Material de transporte	6.699	0,2
31-32	Muebles y otras industrias manufactureras	62.575	1,5
33	Reparación e instalación de maquinaria y equipo	33.967	0,8
35	Producción de energía eléctrica, gas y vapor	1.158.620	27,9

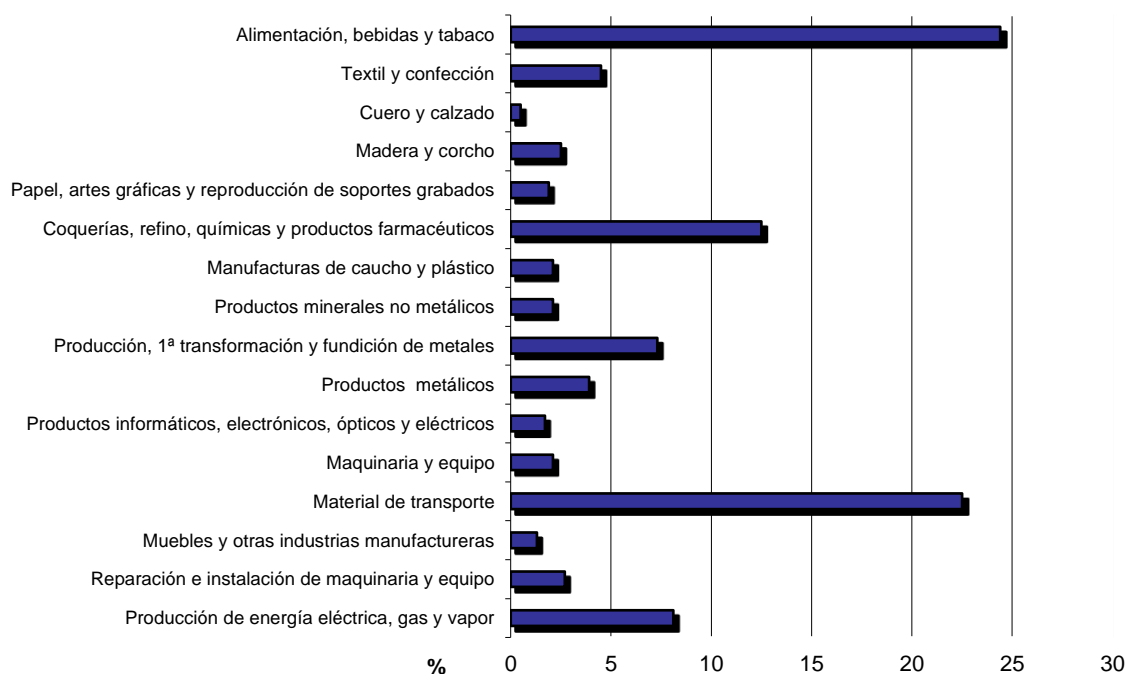
--- Dato protegido por secreto estadístico



EIAP-2013 Definitivo

**Galicia**

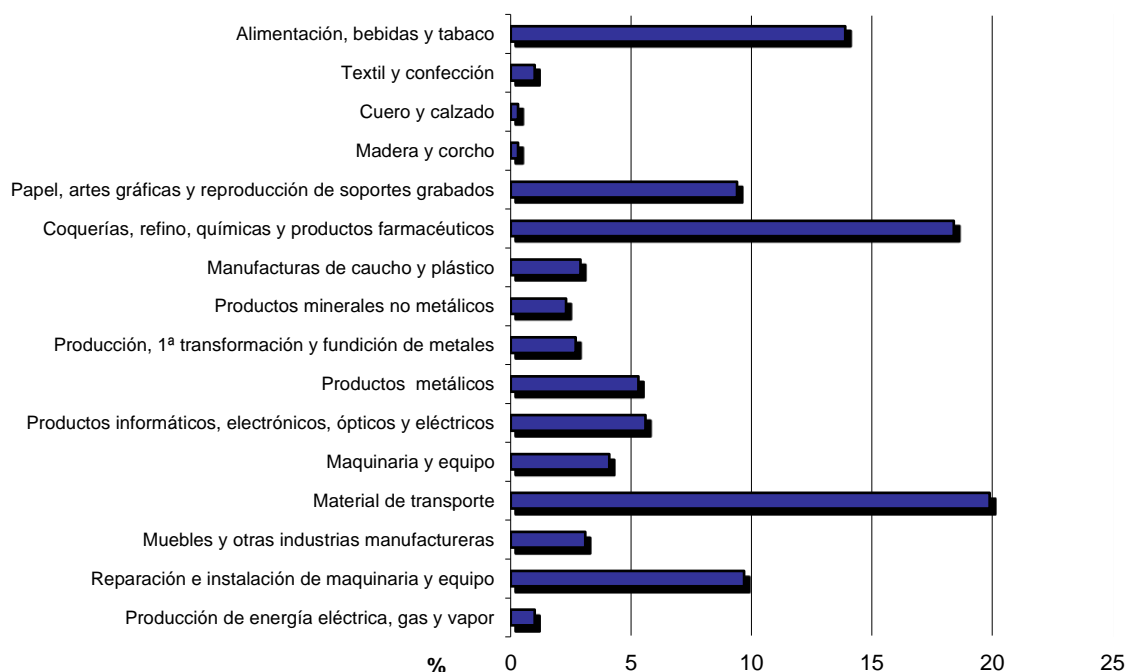
C.N.A.E-2009		Miles de €	%
	<b>TOTAL</b>	<b>26.499.468</b>	<b>100,0</b>
10-11-12	Alimentación, bebidas y tabaco	6.467.276	24,4
13-14	Textil y confección	1.189.136	4,5
15	Cuero y calzado	139.485	0,5
16	Madera y corcho	651.609	2,5
17-18	Papel, artes gráficas y reproducción de soportes grabados	507.677	1,9
19-20-21	Coquerías, refino, químicas y productos farmacéuticos	3.302.002	12,5
22	Manufacturas de caucho y plástico	552.216	2,1
23	Productos minerales no metálicos	554.553	2,1
24	Producción, 1ª transformación y fundición de metales	1.935.046	7,3
25	Productos metálicos	1.026.459	3,9
26-27	Productos informáticos, electrónicos, ópticos y eléctricos	462.428	1,7
28	Maquinaria y equipo	557.517	2,1
29-30	Material de transporte	5.960.872	22,5
31-32	Muebles y otras industrias manufactureras	332.406	1,3
33	Reparación e instalación de maquinaria y equipo	708.428	2,7
35	Producción de energía eléctrica, gas y vapor	2.152.358	8,1



EIAP-2013 Definitivo

**Madrid, Comunidad de**

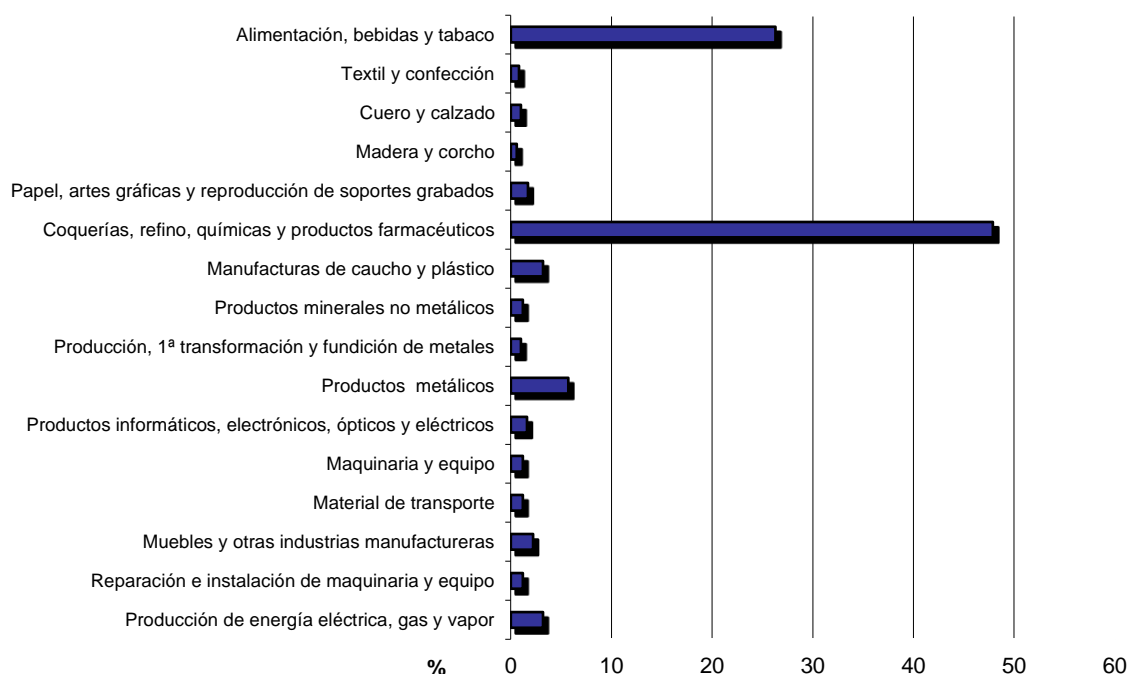
<b>C.N.A.E-2009</b>		<b>Miles de €</b>	<b>%</b>
	<b>TOTAL</b>	<b>25.134.311</b>	<b>100,0</b>
10-11-12	Alimentación, bebidas y tabaco	3.492.083	13,9
13-14	Textil y confección	263.584	1,0
15	Cuero y calzado	80.086	0,3
16	Madera y corcho	87.837	0,3
17-18	Papel, artes gráficas y reproducción de soportes grabados	2.372.365	9,4
19-20-21	Coquerías, refino, químicas y productos farmacéuticos	4.632.572	18,4
22	Manufacturas de caucho y plástico	718.559	2,9
23	Productos minerales no metálicos	578.732	2,3
24	Producción, 1ª transformación y fundición de metales	677.104	2,7
25	Productos metálicos	1.336.050	5,3
26-27	Productos informáticos, electrónicos, ópticos y eléctricos	1.409.368	5,6
28	Maquinaria y equipo	1.034.024	4,1
29-30	Material de transporte	4.991.866	19,9
31-32	Muebles y otras industrias manufactureras	775.669	3,1
33	Reparación e instalación de maquinaria y equipo	2.439.536	9,7
35	Producción de energía eléctrica, gas y vapor	244.876	1,0



EIAP-2013 Definitivo

Murcia, Región de

C.N.A.E-2009		Miles de €	%
<b>TOTAL</b>		<b>13.108.998</b>	<b>100,0</b>
10-11-12	Alimentación, bebidas y tabaco	3.451.191	26,3
13-14	Textil y confección	103.228	0,8
15	Cuero y calzado	130.801	1,0
16	Madera y corcho	83.697	0,6
17-18	Papel, artes gráficas y reproducción de soportes grabados	220.936	1,7
19-20-21	Coquerías, refino, químicas y productos farmacéuticos	6.283.752	47,9
22	Manufacturas de caucho y plástico	418.594	3,2
23	Productos minerales no metálicos	158.770	1,2
24	Producción, 1ª transformación y fundición de metales	125.582	1,0
25	Productos metálicos	746.383	5,7
26-27	Productos informáticos, electrónicos, ópticos y eléctricos	207.871	1,6
28	Maquinaria y equipo	154.599	1,2
29-30	Material de transporte	158.593	1,2
31-32	Muebles y otras industrias manufactureras	283.946	2,2
33	Reparación e instalación de maquinaria y equipo	158.032	1,2
35	Producción de energía eléctrica, gas y vapor	423.022	3,2

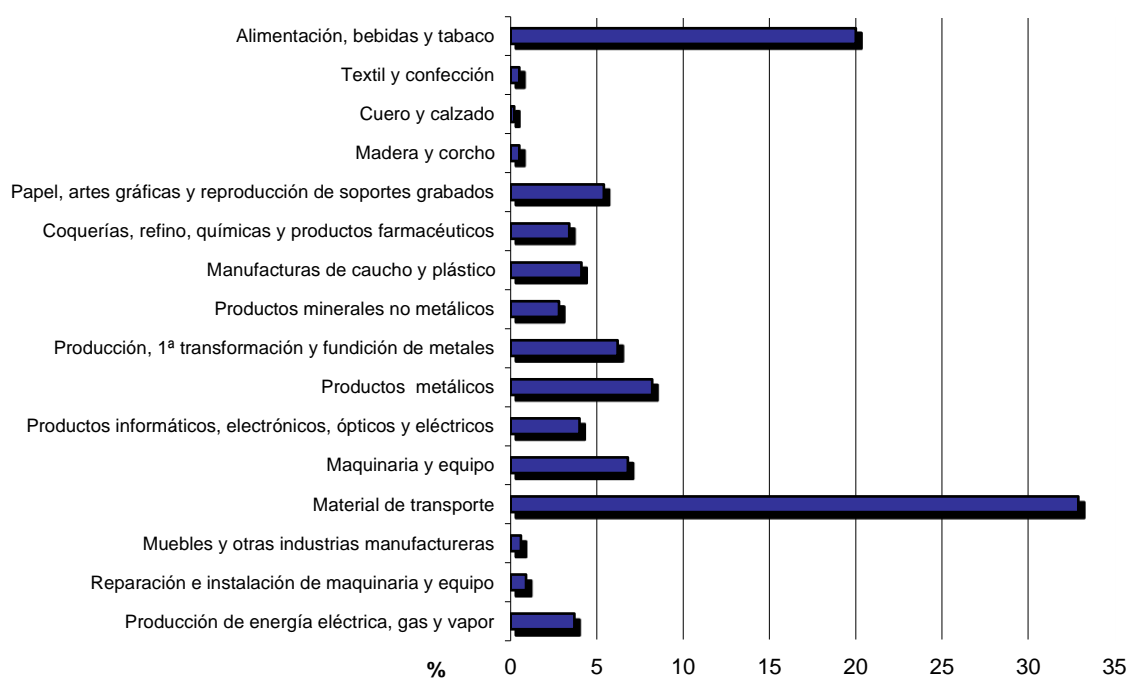




EIAP-2013 Definitivo

**Navarra, Comunidad Foral de**

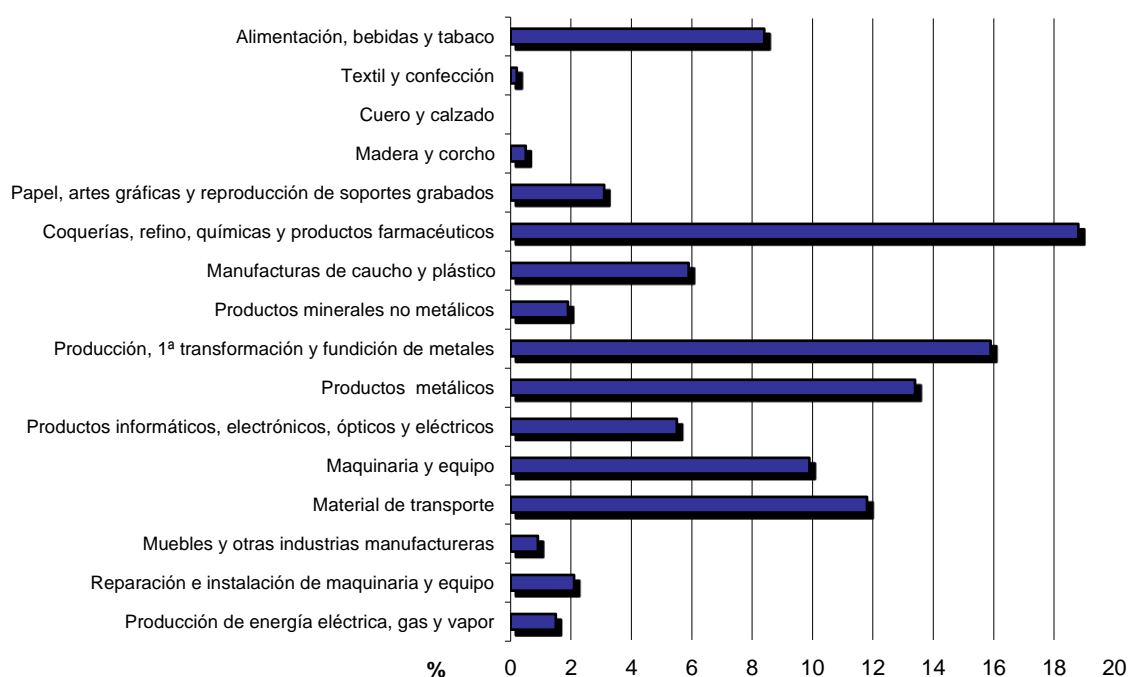
<b>C.N.A.E-2009</b>		<b>Miles de €</b>	<b>%</b>
	<b>TOTAL</b>	<b>13.054.217</b>	<b>100,0</b>
10-11-12	Alimentación, bebidas y tabaco	2.607.195	20,0
13-14	Textil y confección	65.097	0,5
15	Cuero y calzado	20.008	0,2
16	Madera y corcho	61.228	0,5
17-18	Papel, artes gráficas y reproducción de soportes grabados	710.441	5,4
19-20-21	Coquerías, refino, químicas y productos farmacéuticos	439.274	3,4
22	Manufacturas de caucho y plástico	531.148	4,1
23	Productos minerales no metálicos	371.253	2,8
24	Producción, 1ª transformación y fundición de metales	811.104	6,2
25	Productos metálicos	1.069.416	8,2
26-27	Productos informáticos, electrónicos, ópticos y eléctricos	518.935	4,0
28	Maquinaria y equipo	881.396	6,8
29-30	Material de transporte	4.292.555	32,9
31-32	Muebles y otras industrias manufactureras	74.045	0,6
33	Reparación e instalación de maquinaria y equipo	111.688	0,9
35	Producción de energía eléctrica, gas y vapor	489.435	3,7



EIAP-2013 Definitivo

**País Vasco**

<b>C.N.A.E-2009</b>		<b>Miles de €</b>	<b>%</b>
	<b>TOTAL</b>	<b>36.346.487</b>	<b>100,0</b>
10-11-12	Alimentación, bebidas y tabaco	3.058.965	8,4
13-14	Textil y confección	76.414	0,2
15	Cuero y calzado	6.439	0,0
16	Madera y corcho	189.604	0,5
17-18	Papel, artes gráficas y reproducción de soportes grabados	1.135.042	3,1
19-20-21	Coquerías, refino, químicas y productos farmacéuticos	6.815.771	18,8
22	Manufacturas de caucho y plástico	2.139.837	5,9
23	Productos minerales no metálicos	677.092	1,9
24	Producción, 1ª transformación y fundición de metales	5.793.914	15,9
25	Productos metálicos	4.866.514	13,4
26-27	Productos informáticos, electrónicos, ópticos y eléctricos	2.011.132	5,5
28	Maquinaria y equipo	3.599.804	9,9
29-30	Material de transporte	4.296.134	11,8
31-32	Muebles y otras industrias manufactureras	340.915	0,9
33	Reparación e instalación de maquinaria y equipo	778.820	2,1
35	Producción de energía eléctrica, gas y vapor	560.089	1,5



EIAP-2013 Definitivo

Rioja, La

C.N.A.E-2009		Miles de €	%
	<b>TOTAL</b>	<b>3.736.027</b>	<b>100,0</b>
10-11-12	Alimentación, bebidas y tabaco	1.793.735	48,0
13-14	Textil y confección	72.312	1,9
15	Cuero y calzado	298.481	8,0
16	Madera y corcho	142.960	3,8
17-18	Papel, artes gráficas y reproducción de soportes grabados	82.347	2,2
19-20-21	Coquerías, refino, químicas y productos farmacéuticos	107.309	2,9
22	Manufacturas de caucho y plástico	307.891	8,2
23	Productos minerales no metálicos	81.820	2,2
24	Producción, 1ª transformación y fundición de metales	60.960	1,6
25	Productos metálicos	315.786	8,5
26-27	Productos informáticos, electrónicos, ópticos y eléctricos	27.644	0,7
28	Maquinaria y equipo	64.662	1,7
29-30	Material de transporte	123.154	3,3
31-32	Muebles y otras industrias manufactureras	84.689	2,3
33	Reparación e instalación de maquinaria y equipo	30.203	0,8
35	Producción de energía eléctrica, gas y vapor	142.075	3,8

