

11 de diciembre de 2017

Índice de Coste Laboral Armonizado (ICLA). Base 2012
Tercer trimestre de 2017. *Datos provisionales*

La variación trimestral del coste por hora trabajada, una vez eliminados los efectos de calendario y estacionalidad, es del $-0,3\%$

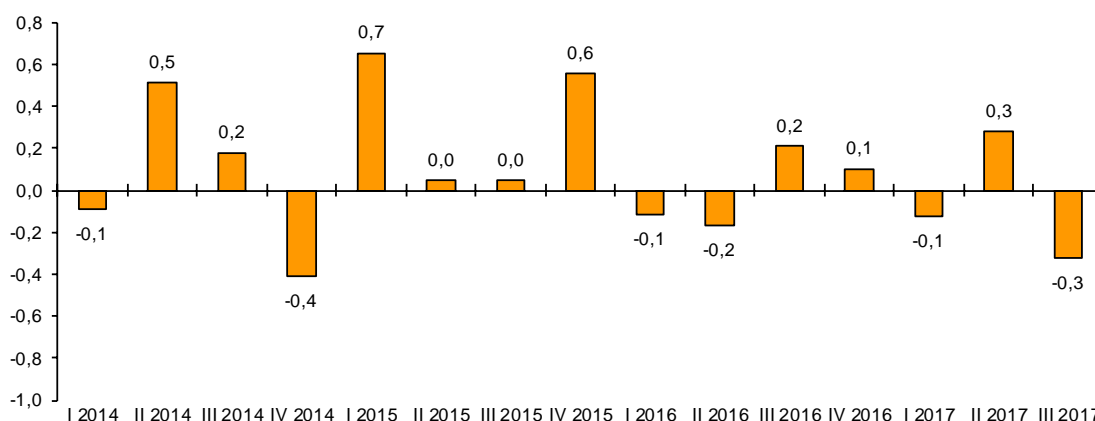
El coste por hora trabajada disminuye un $0,1\%$ en tasa anual en la serie corregida de efectos de calendario y estacionalidad, y no varía en la serie original

Evolución trimestral del Índice

La variación trimestral del ICLA –que mide el coste laboral por hora trabajada manteniendo constante la estructura por ramas de actividad– entre el tercer y el segundo trimestre de 2017, eliminando tanto el efecto de calendario como la estacionalidad, es del $-0,3\%$.

Índice de Coste Laboral.

Corregido de efectos estacionales y de calendario. Tasa trimestral



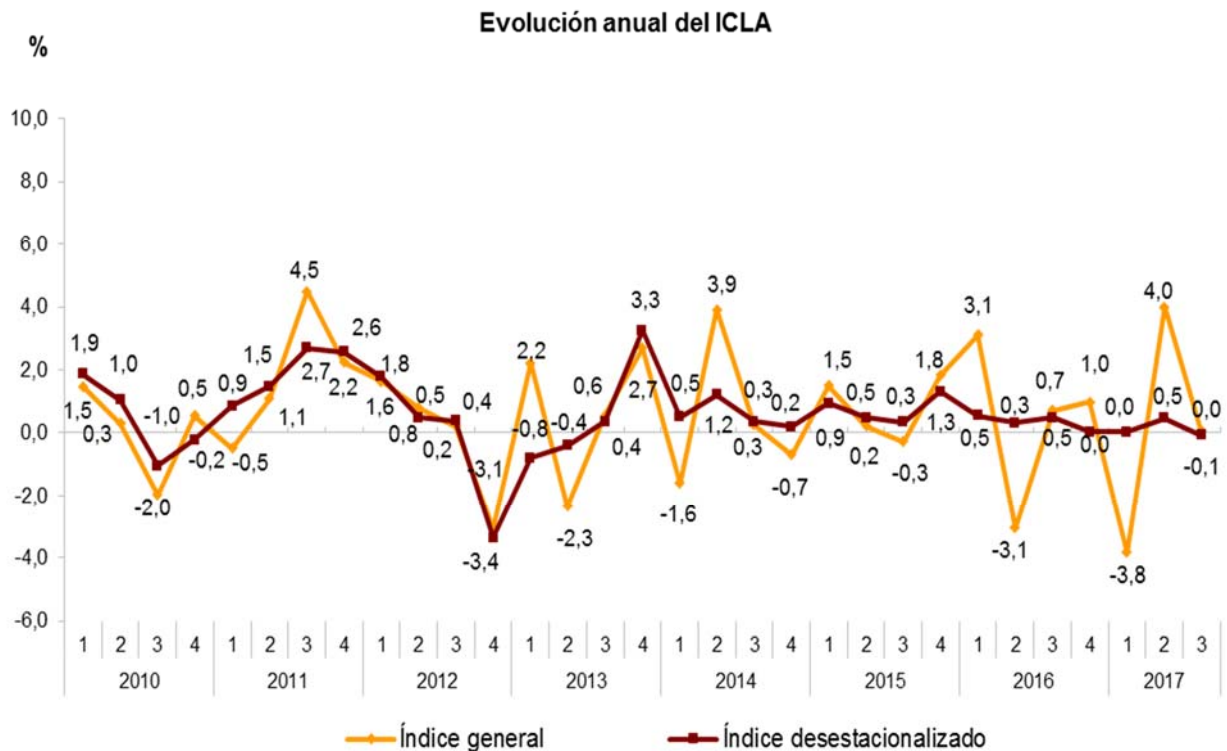
Sin tener en cuenta el ajuste estacional y de calendario, la tasa trimestral es del $3,3\%$ debido, fundamentalmente, al menor número de horas trabajadas por el periodo vacacional en el tercer trimestre del año respecto al segundo.

Evolución anual del Índice

El coste por hora trabajada no presenta variación en el tercer trimestre de 2017 respecto al mismo periodo del año anterior.

Si se eliminan los efectos estacionales y de calendario, la variación anual del coste por hora es del -0,1%.

Por otro lado, se han revisado los datos provisionales del Índice de Coste Laboral Armonizado correspondientes al segundo trimestre de 2017, siendo el índice final de 102,4 puntos. Corregido de efectos de calendario y desestacionalizado, la tasa de variación anual para ese trimestre se sitúa en el 4,0%.



Resultados por secciones de actividad

Las secciones que registran los mayores incrementos anuales en el tercer trimestre de 2017 son *Industrias extractivas* (7,8%), *Administración pública y defensa; Seguridad Social obligatoria* (2,6%) y *Actividades Inmobiliarias* (2,5%).

Por su parte, las variaciones más bajas se dan en *Educación* (-4,3%), *Suministro de energía eléctrica, gas, vapor y aire acondicionado* (-2,7%) y *Actividades profesionales, científicas y técnicas* (-2,4%).

Si se eliminan los efectos estacionales y de calendario, las actividades con las tasas anuales más elevadas son *Industrias extractivas* (7,2%), *Actividades Inmobiliarias* (3,1%) y *Actividades artísticas recreativas y de entretenimiento* (2,2%).

Por el contrario, *Educación* (-3,6%), *Actividades profesionales, científicas y técnicas* (-2,0%) y *Actividades sanitarias y de servicios sociales* (-1,8%) registran las tasas anuales corregidas más bajas.

Índice nacional

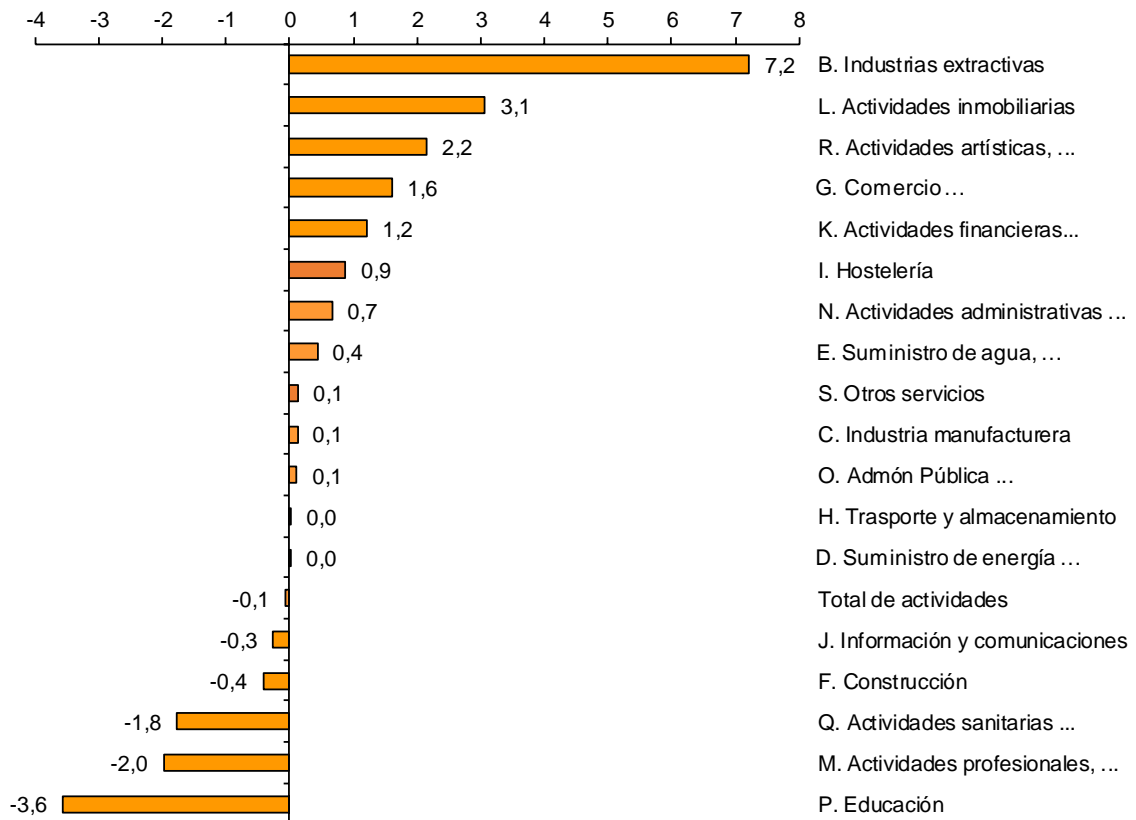
Evolución del Índice de Coste Laboral Armonizado en el Tercer trimestre de 2017 por secciones de actividad

	Índice general		Índice desestacionalizado y corregido de calendario	
	Índice ²	Tasa ¹	Índice ²	Tasa ¹
TOTAL DE ACTIVIDADES (Tasa trimestral)	105,8	3,3	102,2	-0,3
TOTAL	105,8	0,0	102,2	-0,1
B. Industrias extractivas	111,3	7,8	111,4	7,2
C. Industria manufacturera	107,2	0,0	101,9	0,1
D. Suministro de energía eléctrica, gas, vapor y aire acondicionado	95,1	-2,7	97,7	0,0
E. Suministro de agua, actividades de saneamiento, gestión de residuos y descontaminación	107,1	0,8	105,0	0,4
F. Construcción	95,8	-0,4	95,4	-0,4
G. Comercio al por mayor y al por menor; reparación de vehículos de motor y motocicletas	100,3	1,5	99,3	1,6
H. Transporte y almacenamiento	102,4	-0,1	101,4	0,0
I. Hostelería	102,3	0,9	103,4	0,9
J. Información y comunicaciones	107,1	-0,3	99,5	-0,3
K. Actividades financieras y de seguros	106,2	-0,5	103,1	1,2
L. Actividades inmobiliarias	109,0	2,5	107,2	3,1
M. Actividades profesionales, científicas y técnicas	109,7	-2,4	103,3	-2,0
N. Actividades administrativas y servicios auxiliares	103,7	0,7	102,2	0,7
O. Administración pública y defensa; Seguridad Social obligatoria	109,7	2,6	109,1	0,1
P. Educación	115,5	-4,3	99,5	-3,6
Q. Actividades sanitarias y de servicios sociales	109,2	-1,9	103,3	-1,8
R. Actividades artísticas, recreativas y de entretenimiento	100,9	2,2	101,4	2,2
S. Otros servicios	99,4	0,3	95,6	0,1

¹ Mismo trimestre del año anterior

² Año base 2012

Tasa anual (3er trimestre de 2017 sobre 3º de 2016) del índice desestacionalizado y corregido de calendario según las secciones de actividad de la CNAE-09



Más información en **INEbase** – www.ine.es

Todas las notas de prensa en: www.ine.es/prensa/prensa.htm

Gabinete de prensa: Teléfonos: 91 583 93 63 / 94 08 – Fax: 91 583 90 87 - gprensa@ine.es

Área de información: Teléfono: 91 583 91 00 – Fax: 91 583 91 58 – www.ine.es/infoine