

29 de noviembre de 2016

Índices de Cifra de Negocios Empresarial (ICNE). Base 2010
Septiembre 2016. *Datos provisionales*

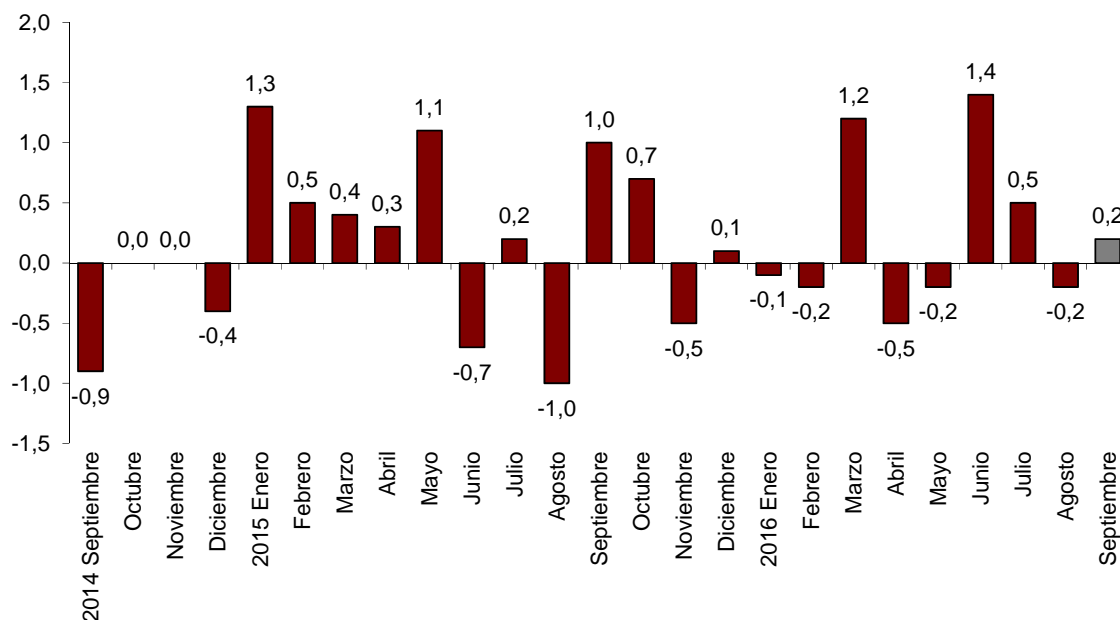
La Cifra de Negocios Empresarial¹ registra una variación mensual del 0,2% en septiembre si se eliminan los efectos estacionales y de calendario

La tasa anual del ICNE es del 2,2% en la serie corregida de efectos estacionales y de calendario, y del 2,9% en la serie original

Evolución mensual del ICNE

La variación mensual del Índice general de Cifra de Negocios Empresarial (ICNE) entre los meses de septiembre y agosto de 2016, eliminando los efectos estacionales y de calendario, es del 0,2%. Esta tasa es cuatro décimas superior a la del mes anterior.

Índice General de Cifra de Negocios Empresarial
Corregido de efectos estacionales y de calendario. Tasa mensual

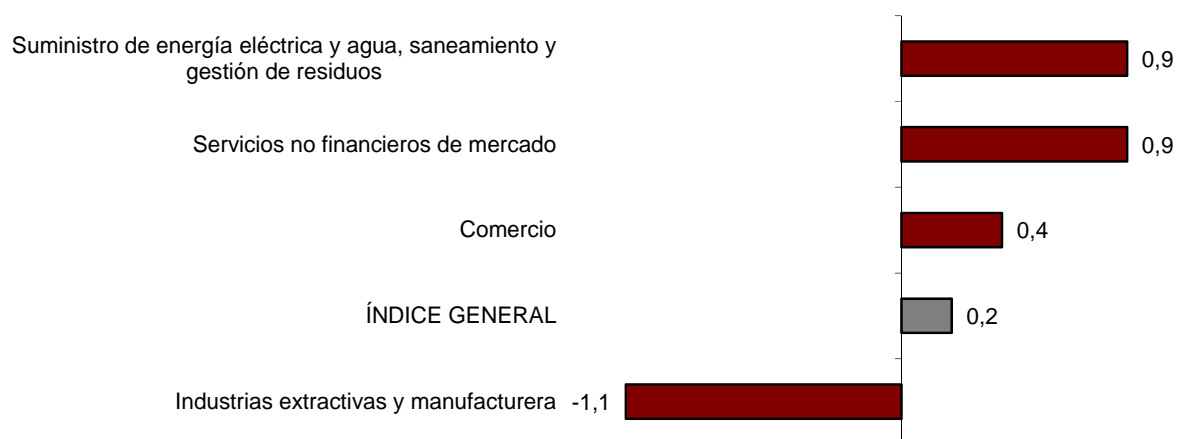


¹ Conforme se recoge en la metodología de este índice de valor, la información se presenta en términos corrientes (nominales), esto es, sin ajustar los efectos en las variaciones de precios en el mismo.

De los cuatro sectores analizados, sólo uno presenta tasas mensuales negativas.

Suministro de energía eléctrica y agua, saneamiento y gestión de residuos y *Servicios no financieros de mercado* registran los mayores aumentos (ambos del 0,9%). Por el contrario, *Industrias extractivas y manufacturera* presenta un descenso del 1,1%.

Índices de cifra de negocios empresarial: General y por sectores Corregidos de efectos estacionales y de calendario. Tasa mensual

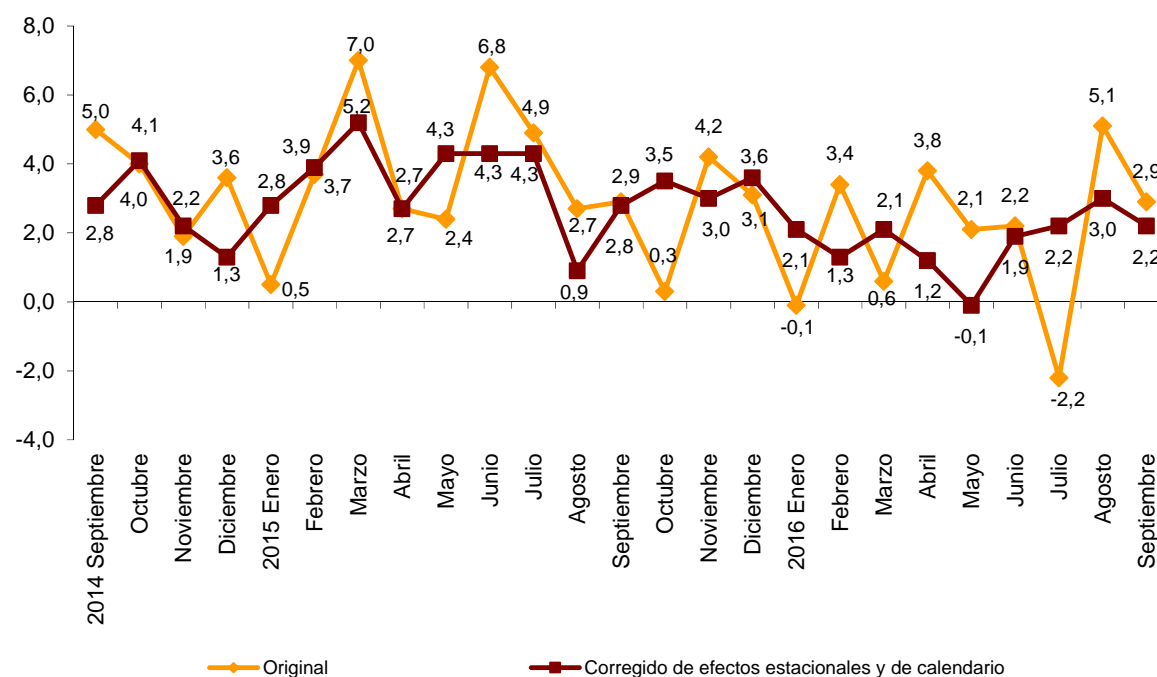


Evolución anual del ICNE

El Índice General de Cifra de Negocios Empresarial corregido de efectos estacionales y de calendario presenta en septiembre una variación del 2,2% respecto al mismo mes del año anterior. Esta tasa es ocho décimas inferior a la de agosto.

La serie original del ICNE experimenta una variación anual del 2,9%. Esta tasa es 2,2 puntos inferior a la de agosto.

Índice General de Cifra de Negocios Empresarial Tasa anual



Los índices corregidos de efectos estacionales y de calendario presentan tasas de variación anual positivas en dos de los sectores analizados y negativas en los otros dos.

Tasas anuales de los índices de cifra de negocios empresarial: General y por sectores

	Índice original	Índice corregido de efectos estacionales y de calendario
	Tasa anual (%)	Tasa anual (%)
ÍNDICE GENERAL	2,9	2,2
Industrias extractivas y manufacturera	0,5	-0,2
Suministro de energía eléctrica y agua, saneamiento y gestión de residuos	-5,8	-6,2
Comercio	4,0	3,6
Servicios no financieros de mercado	5,4	5,1

Nota metodológica

El Índice de Cifra de Negocios Empresarial (ICNE) ofrece una medición, conjunta y ponderada, de la cifra de negocios de los sectores económicos *Industrias extractivas y manufacturera, Suministro de energía eléctrica y agua, saneamiento y gestión de residuos, Comercio y Servicios no financieros de mercado.*

El ICNE es un índice de valor que mide la evolución de la cifra de negocios de los sectores que lo componen por lo que la información que se presenta es siempre en términos corrientes de cada periodo. Las actividades incluidas en el ICNE suponen el 50,0% del PIB a precios de mercado. Este porcentaje se eleva al 66,5% si se excluyen las Administraciones Públicas y los Impuestos netos sobre los productos.

Esta operación ha sido diseñada de tal forma que, en aras al cumplimiento del Código de Buenas Prácticas de las Estadísticas Europeas, su realización no ha supuesto ningún incremento de carga para los informantes, en la medida que se obtiene, por un lado, reutilizando la información resultante de otras tres operaciones estadísticas del INE: Índices de Cifras de Negocios en la Industria, Indicadores de Actividad del Sector Servicios e Índices de Comercio al Por Menor y, por el otro, aprovechando la información existente en registros administrativos: Ventas declaradas por las Grandes Empresas en sus autoliquidaciones de IVA en el sector no cubierto por las encuestas mencionadas anteriormente.

Este nuevo indicador complementa la información que el INE ofrece, cada mes, sobre la evolución de los diferentes sectores por separado. Así, se ofrece al usuario final un indicador coyuntural que le permite, en primer lugar, realizar un seguimiento mensual de la actividad empresarial de una parte muy importante de la economía y, en segundo lugar, llevar a cabo análisis comparativos entre los diferentes sectores, así como analizar las interrelaciones que puedan darse entre ellos.

El Índice de Cifra de Negocios Empresarial se calcula mediante un índice de Laspeyres de base fija, donde el año base se ha establecido, para buscar la consistencia con el resto de indicadores coyunturales, en el año 2010.

Los índices elementales son los índices publicados por el INE en las estadísticas coyunturales antes mencionadas o calculado a partir de la información proporcionada por la Agencia Española de Administración Tributaria para el sector de *Suministro de energía eléctrica y agua, saneamiento y gestión de residuos.*

Las ponderaciones de cada agregado elemental representa la relación entre el valor de la facturación o cifra de negocio de la/s actividad/es de ese agregado y el total de la facturación de las actividades que forman el ámbito poblacional de este índice. Estas ponderaciones se han obtenido a partir de los datos de las encuestas estructurales: Encuesta Industrial Anual de Empresas, Encuesta Anual de Comercio y Encuesta Anual de Servicios, referidas al año 2010.

Ponderaciones del ICNE, base 2010.

Industrias extractivas y manufacturera	28,38
Suministro de energía eléctrica y agua; saneamiento y gestión de residuos	4,67
Comercio	41,79
Servicios no financieros de mercado	25,16
	100,00

Índices de Cifra de Negocios Empresarial. Base 2010 Septiembre 2016

Datos provisionales

1. Índices de Cifra de Negocios Empresarial: General y por sectores Corregidos de efectos estacionales y de calendario

	Índice	Tasa (%)		De la media de lo que va de año
		Mensual	Anual	
ÍNDICE GENERAL	102,4	0,2	2,2	1,8
Industrias extractivas y manufacturera	101,5	-1,1	-0,2	-0,4
Suministro de energía eléctrica y agua, saneamiento y gestión de residuos	102,1	0,9	-6,2	-13,3
Comercio	102,1	0,4	3,6	3,5
Servicios no financieros de mercado	104,2	0,9	5,1	4,8

2. Índices de Cifra de Negocios Empresarial: General y por sectores Corregidos de efectos de calendario

	Índice	Tasa (%)	
		Anual	De la media de lo que va de año
ÍNDICE GENERAL	103,6	2,3	1,7
Industrias extractivas y manufacturera	105,1	-0,2	-0,6
Suministro de energía eléctrica y agua, saneamiento y gestión de residuos	104,2	-6,2	-13,2
Comercio	100,2	3,7	3,5
Servicios no financieros de mercado	107,8	5,3	4,8

3. Índices de Cifra de Negocios Empresarial: General y por sectores Series originales

	Índice	Tasa (%)		Repercusión Anual
		Anual	De la media de lo que va de año	
ÍNDICE GENERAL	104,9	2,9	1,9	
Industrias extractivas y manufacturera	107,1	0,5	-0,4	0,167
Suministro de energía eléctrica y agua, saneamiento y gestión de residuos	105,3	-5,8	-13,3	-0,298
Comercio	101,3	4,0	3,7	1,639
Servicios no financieros de mercado	108,4	5,4	4,9	1,381

Más información en [INEbase – www.ine.es](http://inebase-ine.es) Todas las notas de prensa en: www.ine.es/prensa/prensa.htm

Gabinete de prensa: Teléfonos: 91 583 93 63 / 94 08 – Fax: 91 583 90 87 - gprensa@ine.es

Área de información: Teléfono: 91 583 91 00 – Fax: 91 583 91 58– www.ine.es/Infoine