

26 de noviembre de 2018

## Índices de Cifra de Negocios Empresarial (ICNE). Base 2015 Septiembre 2018. Datos provisionales

**La Cifra de Negocios Empresarial<sup>1</sup> registra una variación mensual del -0,1% en septiembre si se eliminan los efectos estacionales y de calendario**

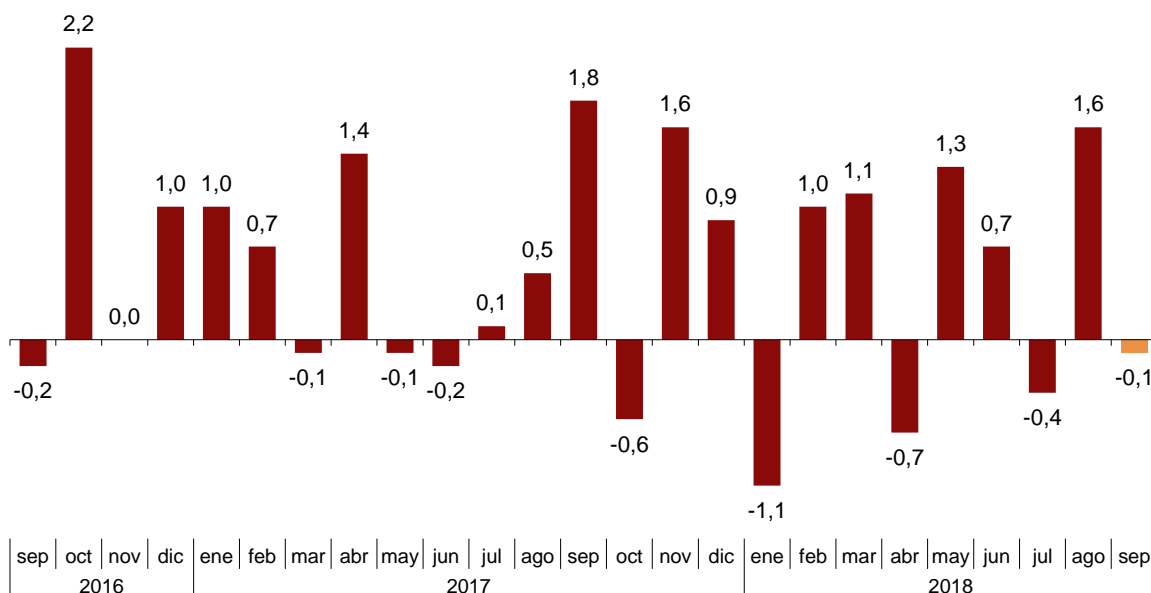
**La tasa anual del ICNE es del 5,4% en la serie corregida de efectos estacionales y de calendario, y del 3,4% en la serie original**

### Evolución mensual del ICNE

La variación mensual del Índice general de Cifra de Negocios Empresarial (ICNE) entre los meses de septiembre y agosto de 2018, eliminando los efectos estacionales y de calendario, es del -0,1%. Esta tasa es 1,7 puntos inferior a la del mes anterior.

### Índice General de Cifra de Negocios Empresarial. Corregido de efectos estacionales y de calendario. Septiembre 2018

Tasa mensual. Porcentaje



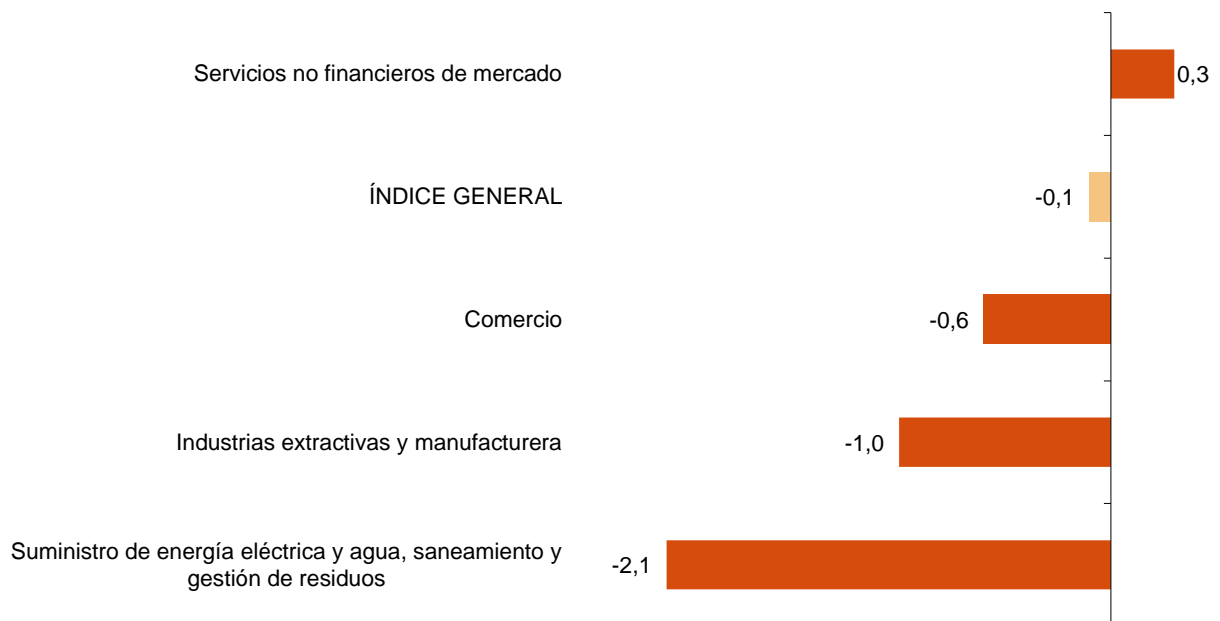
<sup>1</sup> Conforme se recoge en la metodología de este índice de valor, la información se presenta en términos corrientes (nominales), esto es, sin ajustar los efectos en las variaciones de precios en el mismo.

De los cuatro sectores analizados, *Servicios no financieros de mercado* presenta la única tasa mensual positiva (0,3%).

Por su parte, *Suministro de energía eléctrica y agua, saneamiento y gestión de residuos* registra el mayor descenso (-2,1%).

## Índice General de Cifra de Negocios Empresarial: General y por sectores Corregido de efectos estacionales y de calendario. Septiembre 2018

Tasa mensual. Porcentaje



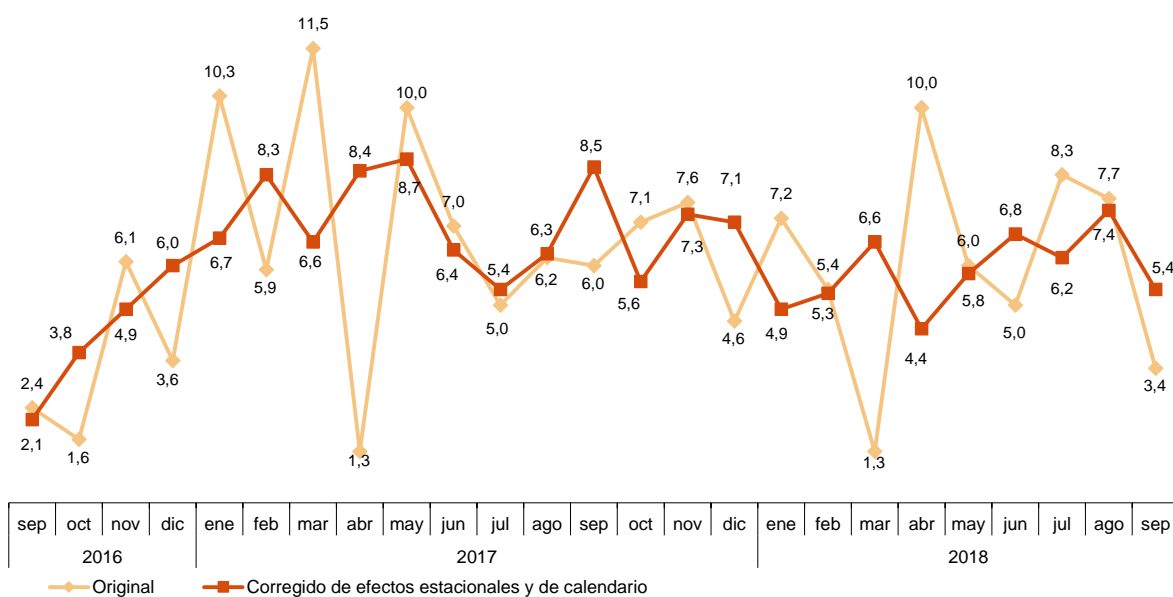
## Evolución anual del ICNE

El Índice General de Cifra de Negocios Empresarial corregido de efectos estacionales y de calendario presenta en septiembre una variación del 5,4% respecto al mismo mes del año anterior. Esta tasa es dos puntos inferior a la de agosto.

La serie original del ICNE experimenta una variación anual del 3,4%. Esta tasa es 4,3 puntos inferior a la de agosto.

## Índice General de Cifra de Negocios Empresarial. Septiembre 2018

Tasa anual. Porcentaje



Todos los sectores analizados presentan tasas anuales positivas en los índices corregidos de efectos estacionales y de calendario. El mayor aumento se da en *Suministro de energía eléctrica y agua, saneamiento y gestión de residuos* (11,2%).

## Índice General de Cifra de Negocios Empresarial: General y por sectores Septiembre 2018. Tasa anual

	Índice original	Índice corregido de efectos estacionales y de calendario
	Tasa anual (%)	Tasa anual (%)
<b>ÍNDICE GENERAL</b>	<b>3,4</b>	<b>5,4</b>
Industrias extractivas y manufacturera	-0,3	2,7
Suministro de energía eléctrica y agua, saneamiento y gestión de residuos	11,2	11,2
Comercio	4,7	6,2
Servicios no financieros de mercado	3,9	4,7

## Revisiones y actualización de datos

Coincidiendo con la publicación de hoy, el INE ha actualizado los datos de las series de ICNE correspondiente a los 13 últimos meses. En el caso de las series ajustadas de calendario y desestacionalizadas y ajustadas de calendario, siguiendo el estándar del INE se revisa la serie desde su comienzo. Los resultados están disponibles en INEBase.

## Nota metodológica

El Índice de cifra de negocios empresarial (ICNE) es una operación de síntesis que permite obtener un indicador coyuntural que mide la evolución a corto plazo de la cifra de negocios, de forma conjunta, para los sectores económicos no financieros: *Industrias extractivas y manufacturera*, *Energía eléctrica y agua*, *Comercio y Servicios no financieros*.

Para obtener este indicador se utiliza información de tres encuestas elaboradas por el INE: los Índices de cifras de negocios en la industria (ICN), los Indicadores de actividad del sector servicios (IASS) y los Índices de comercio al por menor (ICM). Para el resto de sectores que no investiga el INE, la información se completa con datos proporcionados por la Agencia Tributaria.

**Tipo de encuesta:** continua de periodicidad mensual.

**Año base:** 2015.

**Ámbito poblacional:** el Índice de cifra de negocios empresarial ofrece una medición, conjunta y ponderada, de la cifra de negocios de los sectores económicos *Industrias extractivas y manufacturera*, *Suministro de energía eléctrica y agua*, *saneamiento y gestión de residuos*, *Comercio y Servicios no financieros de mercado*.

**Ámbito geográfico:** todo el territorio nacional.

**Período de referencia de los resultados:** el mes natural.

**Fuentes de información:** para su elaboración se utiliza información de otras tres operaciones estadísticas realizadas por el INE: Índices de cifras de negocios en la industria (ICN), Indicadores de actividad del sector servicios (IASS) e Índices de comercio al por menor (ICM). Además, se aprovecha la información existente en registros administrativos: ventas declaradas por las grandes empresas en sus autoliquidaciones de IVA en el sector no cubierto por las encuestas mencionadas anteriormente.

Para más información se puede tener acceso a la metodología en:

[http://www.ine.es/dyngs/INEbase/es/operacion.htm?c=Estadistica\\_C&cid=1254736176958&menu=metodologia&idp=1254735576715](http://www.ine.es/dyngs/INEbase/es/operacion.htm?c=Estadistica_C&cid=1254736176958&menu=metodologia&idp=1254735576715)

Y al informe metodológico estandarizado en:

<http://www.ine.es/dynt3/metadatos/es/RespuestaDatos.html?oe=30083>

---

Más información en INEbase – [www.ine.es](http://www.ine.es) Twitter: [@es\\_ine](https://twitter.com/es_ine) Todas las notas de prensa en: [www.ine.es/prensa/prensa.htm](http://www.ine.es/prensa/prensa.htm)

Gabinete de prensa: Teléfonos: 91 583 93 63 /94 08 — [gprensa@ine.es](mailto:gprensa@ine.es)

Área de información: Teléfono: 91 583 91 00 – [www.ine.es/infoine](http://www.ine.es/infoine)

---

## Índices de Cifra de Negocios Empresarial. Base 2015 Septiembre 2018

Datos provisionales

### 1. Índices de Cifra de Negocios Empresarial: General y por sectores Corregidos de efectos estacionales y de calendario

	Índice	Tasa (%)		De la media de lo que va de año
		Mensual	Anual	
<b>ÍNDICE GENERAL</b>	<b>117,2</b>	<b>-0,1</b>	<b>5,4</b>	<b>5,9</b>
Industrias extractivas y manufacturera	114,4	-1,0	2,7	5,3
Suministro de energía eléctrica y agua, saneamiento y gestión de residuos	102,2	-2,1	11,2	4,6
Comercio	120,4	-0,6	6,2	6,6
Servicios no financieros de mercado	117,7	0,3	4,7	5,7

### 2. Índices de Cifra de Negocios Empresarial: General y por sectores Corregidos de efectos de calendario

	Índice	Tasa (%)	
		Anual	De la media de lo que va de año
<b>ÍNDICE GENERAL</b>	<b>118,1</b>	<b>5,4</b>	<b>5,9</b>
Industrias extractivas y manufacturera	117,1	2,6	5,2
Suministro de energía eléctrica y agua, saneamiento y gestión de residuos	98,1	0,5	0,8
Comercio	118,5	6,3	6,6
Servicios no financieros de mercado	121,5	4,6	5,7

### 3. Índices de Cifra de Negocios Empresarial: General y por sectores Series originales

	Índice	Tasa (%)		Repercusión Anual
		Anual	De la media de lo que va de año	
<b>ÍNDICE GENERAL</b>	<b>114,7</b>	<b>3,4</b>	<b>6,0</b>	
Industrias extractivas y manufacturera	111,9	-0,3	5,3	-0,104
Suministro de energía eléctrica y agua, saneamiento y gestión de residuos	101,9	11,2	4,7	0,631
Comercio	115,7	4,7	6,7	1,961
Servicios no financieros de mercado	120,3	3,9	5,8	0,932