

Notas de prensa

28 de enero de 2002

Encuesta de ocupación en alojamientos turísticos: Establecimientos hoteleros (EOH).

Año 2001. Datos provisionales

Cerca de 60 millones de viajeros se alojaron en los hoteles españoles durante el año 2001, un 1% más que en el año 2000

El número de viajeros registró un descenso del 2,4% en los meses posteriores al atentado del once de septiembre

Durante el año 2001, cerca de 60 millones de **viajeros** se alojaron en los hoteles españoles, lo que supone un incremento del 1% respecto al año 2000.

Los residentes en el extranjero realizaron el 62,8% de las **pernoctaciones**, correspondiendo el 37,2% restante a residentes en España. Es destacable que las pernoctaciones de los viajeros residentes, que se incrementan un 2,0% respecto a 2000, permiten compensar la caída de las de los extranjeros (-0,2%), registrándose un incremento del 0,6% en el total de pernoctaciones respecto a las contabilizadas en el año 2000.

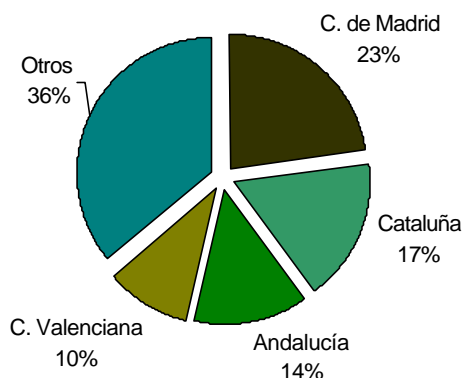
Los **viajeros alojados en hoteles y las pernoctaciones de los mismos** este año fueron:

	Viajeros	Pernoctaciones
Españoles	32.875.543	85.060.812
U.E. (sin España)	20.537.510	123.201.399
Resto del mundo	6.467.600	20.287.194
Total	59.880.653	228.549.405

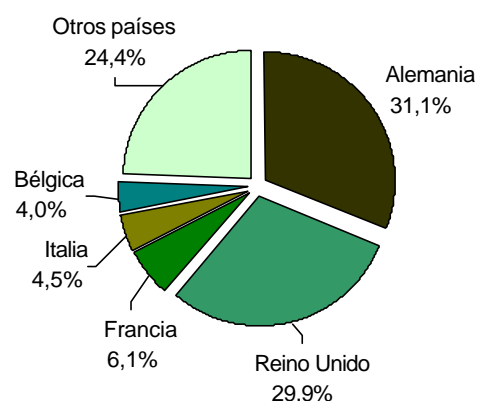
Las pernoctaciones de los británicos aumentan un 9,4% respecto al año pasado, mientras que las de los alemanes caen el 6,6%

El mercado alemán y británico concentran el 31,1% y 29,9% de las pernoctaciones de los extranjeros. Disminuye el número de pernoctaciones en la mayoría de los principales mercados, siendo superiores al 6% en los casos de Alemania, Países Bajos y Bélgica. Por el contrario, se registran incrementos superiores al 6% en los mercados británico y francés.

Pernoctaciones de los viajeros españoles según procedencia en %



Pernoctaciones de los viajeros extranjeros según procedencia en %

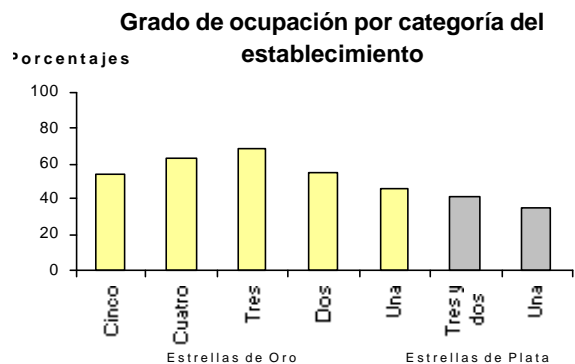
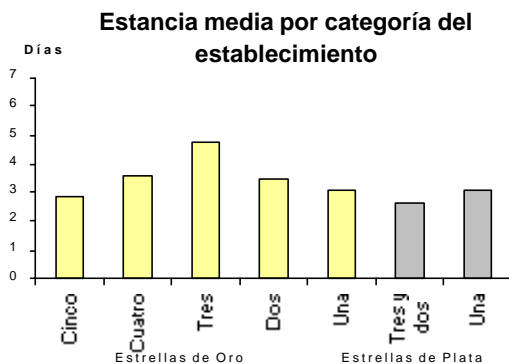


El número de plazas ofertadas por los establecimientos hoteleros se incrementa un 2,4% respecto al año 2000

El grado de ocupación alcanzó el 58%, un 1,5% menos que en el año 2000

Los hoteles españoles ofrecieron más de 1.050.000 plazas de alojamiento a lo largo del año 2001, lo que supone un incremento del 2,4% respecto al año 2000. Los hoteles de cuatro y cinco estrellas son los que más incrementaron las plazas ofertadas.

El incremento de la oferta y el leve aumento de las pernoctaciones respecto al año 2000, ha ocasionado una caída del **grado de ocupación por plazas**, que se sitúa en el 58,0%, un 1,5% inferior al correspondiente al año 2000. La ocupación de las categorías de oro disminuye más que las de plata, especialmente la de cinco estrellas, con una caída del 6,9%.

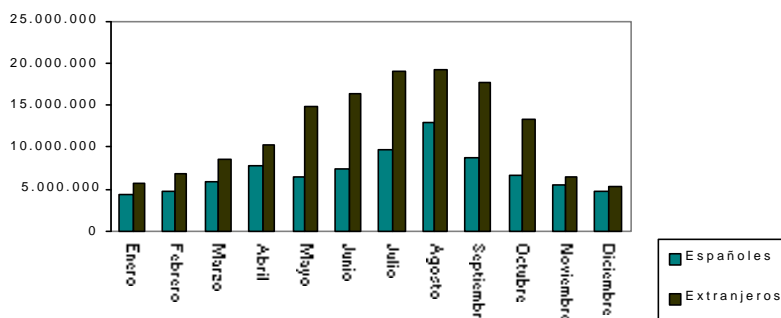


El 48,6% de las pernoctaciones se producen en el periodo junio-septiembre

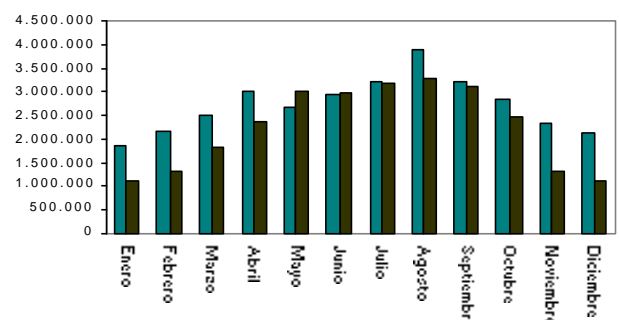
Las pernoctaciones de los extranjeros disminuyeron un 2,5% en los meses posteriores al atentado del once de septiembre

Durante el año 2001 se contabilizaron cerca de 230 millones de pernoctaciones. El 48,6% se concentraron en los meses comprendidos entre junio y septiembre. En este periodo, tan solo en el mes de junio se registró una caída del número de pernoctaciones respecto al año anterior (-0,9%), mientras que en el resto de los meses se producen incrementos superiores al 1,5%. Es destacable, que en el último trimestre del año las pernoctaciones de los extranjeros experimentaron una caída del 2,5%.

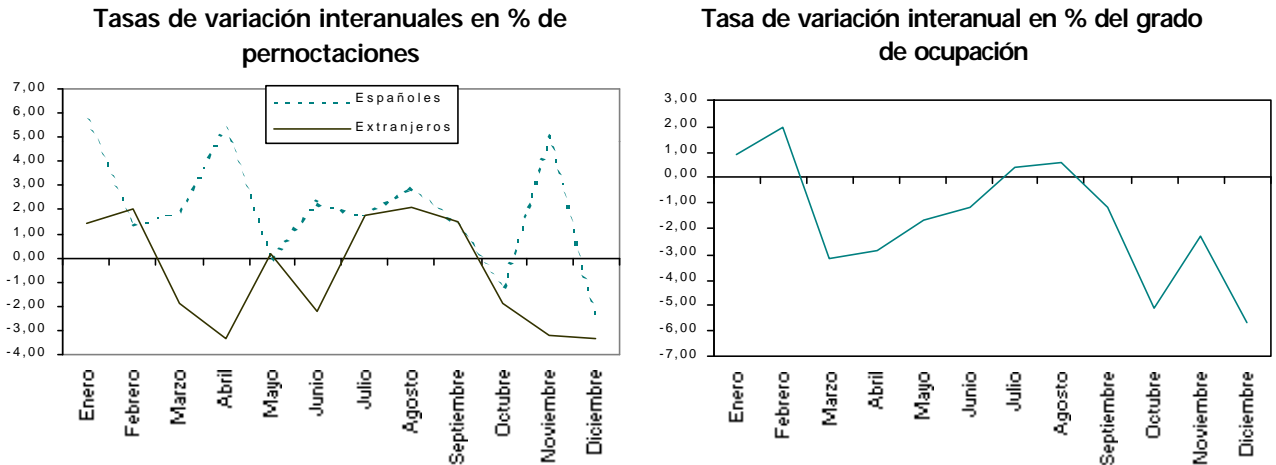
Número de pernoctaciones en el año 2001



Número de viajeros en el año 2001



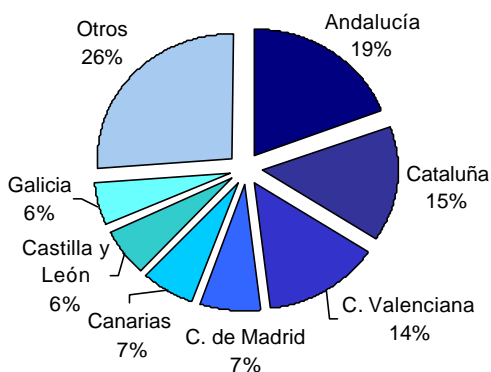
Tras la caída de la variación interanual del **grado de ocupación** en marzo, se observó una continua recuperación en el periodo abril-agosto. Sin embargo, la tendencia y se registran variaciones interanuales negativas en los últimos cuatro meses del año.



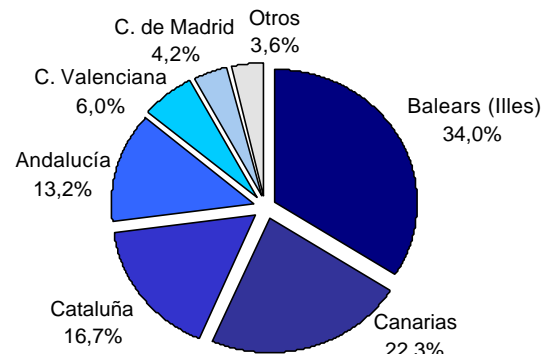
Andalucía, Cataluña y la Comunidad Valenciana concentran cerca de la mitad de las pernoctaciones de los españoles, mientras que Baleares y Canarias son los destinos preferidos por los extranjeros

Según comunidades autónomas, Baleares y Canarias acumulan el 40% del total de pernoctaciones. La Comunidad Foral de Navarra, Castilla la Mancha y Extremadura registraron crecimientos interanuales superiores al 5%, mientras que en el País Vasco y la Comunidad de Madrid se producen decrementos superiores al 3%.

Distribución de las pernoctaciones de los viajeros españoles en %



Distribución de las pernoctaciones de los viajeros extranjeros en %



Más información en nuestra base de datos en Internet



www.ine.es

Todas las notas de prensa en la página:
Gabinete de Prensa

www.ine.es/prensa/prensa.htm

Área de Información

Teléfono: (91) 583 93 63/94 08

Fax: (91) 583 90 87

E-Mail: gprensa@ine.es

Teléfono: (91) 583 91 00

Fax: (91) 583 91 58

E-Mail: info@ine.es