

Encuesta de ocupación en alojamientos turísticos: Establecimientos hoteleros (EOH).

Enero 2002. Datos provisionales

El grado de ocupación experimenta un descenso interanual del 5,5%

Desciende un 3,7% el número de viajeros alojados en los hoteles españoles respecto al año pasado.

Durante el mes de enero, cerca de 2,9 millones de **viajeros** se alojaron en los hoteles españoles, lo que supone un descenso del 3,7% respecto al mismo mes del año anterior, similar al registrado en el mes de diciembre de 2001. Se produce una disminución del 6,1% en el número de viajeros no residentes, mientras que en el caso de los residentes el descenso es menos acusado y se sitúa en el 2,2%.

El **grado de ocupación por plazas**, se sitúa en el 38,9%, un 5,5% inferior al registrado hace un año.

Los **viajeros alojados en hoteles y las pernoctaciones de los mismos** en este mes fueron:

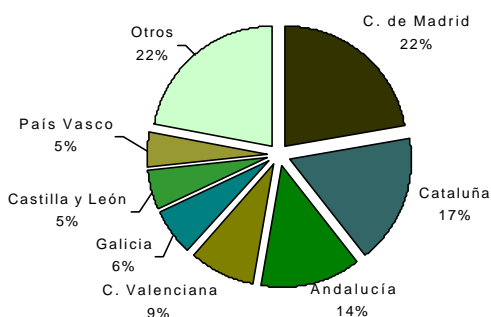
	Viajeros	Pernoctaciones
Espanoles	1.826.139	4.182.956
U.E. (sin España)	779.428	4.765.776
Resto del mundo	275.721	812.120
Total	2.881.288	9.760.852

Reino Unido se consolida como el principal mercado emisor

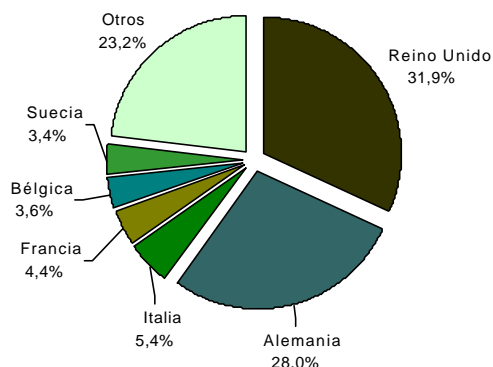
El continuo descenso de las pernoctaciones de los alemanes (-11,4%) y el incremento de las de los británicos (9,4%), consolida al Reino Unido como el principal mercado emisor. Cerca del 32% de las pernoctaciones contabilizadas en los establecimientos hoteleros de España corresponden a británicos.

Por su parte, las pernoctaciones de los estadounidenses experimentan una ligera recuperación, con una caída del 11,6% respecto al mismo mes del año anterior.

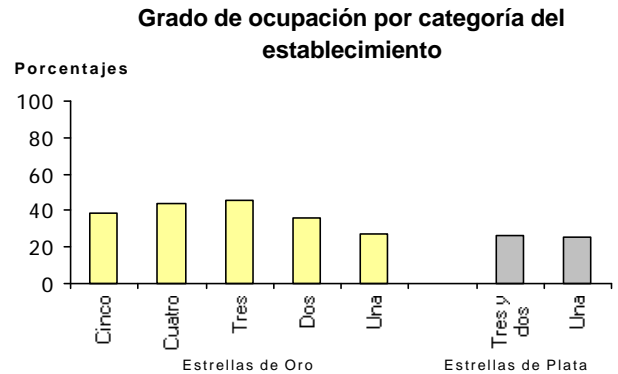
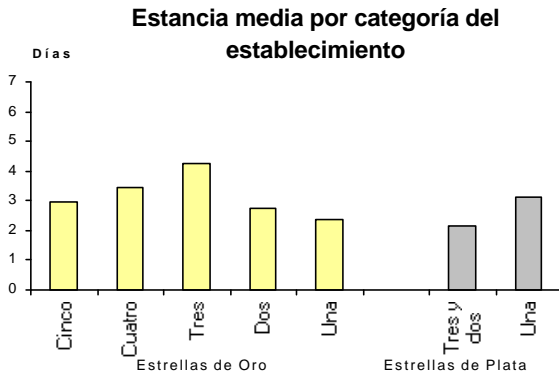
Pernoctaciones de los viajeros españoles según procedencia en %



Pernoctaciones de los viajeros extranjeros según procedencia en %



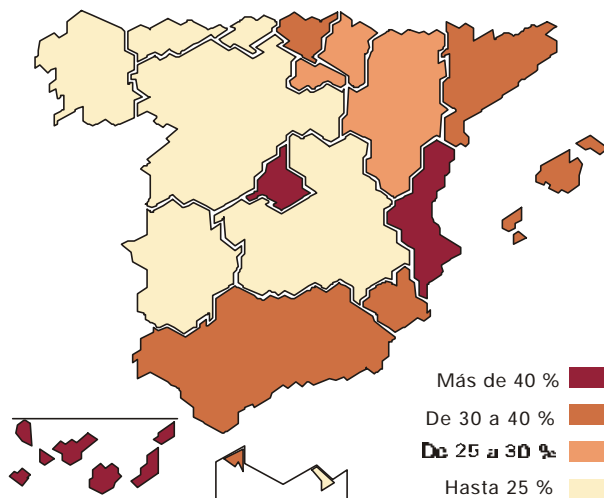
Se producen descensos en la ocupación respecto a los niveles de hace un año en todas las categorías de oro, especialmente en la de una estrella de oro (-12,74%) y en la que más plazas se ofertaron (tres estrellas de oro), donde la caída de la ocupación se situó en el 8,3%.



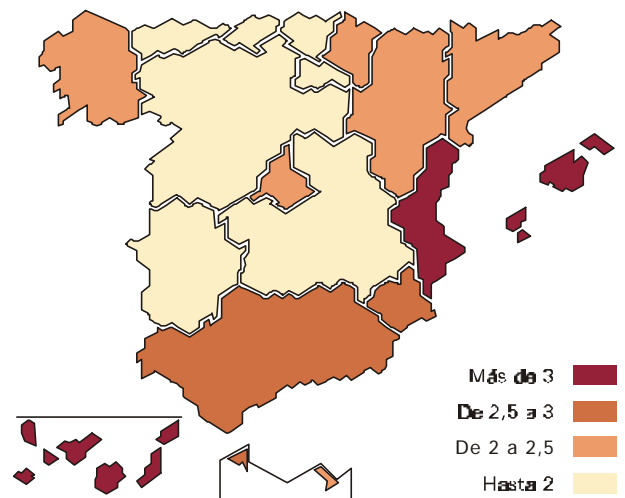
A excepción de La Rioja, Navarra y Extremadura; el resto de comunidades registran caídas del grado de ocupación respecto a enero de 2001

La gran mayoría de comunidades registraron caídas en el grado de ocupación, destacando el fuerte descenso del grado de ocupación en Illes Balears (-19,2%), Asturias (-9,5%) y Andalucía (-8,9%).

Grado de ocupación por plazas en comunidades autónomas



Estancia media por comunidades autónomas

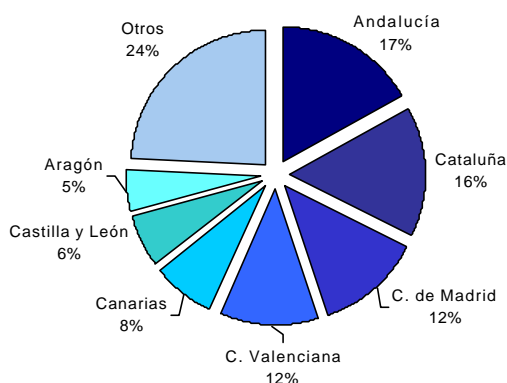


Canarias concentra el 48,4% del total de las pernoctaciones de los extranjeros, que experimentan un incremento del 1% respecto a las registradas hace un año

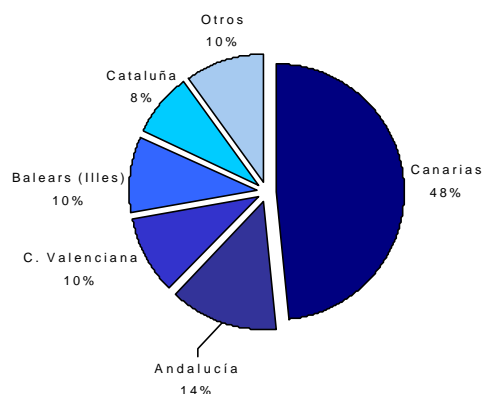
Canarias concentra cerca de la mitad de las pernoctaciones de los viajeros extranjeros. En esta comunidad se produce un incremento del 1% en las pernoctaciones de los extranjeros respecto a diciembre de 2000. En otros destinos como Illes Balears, Andalucía o Cataluña las caídas son superiores al 5%.

Por su parte, Andalucía, Cataluña y Comunidad de Madrid son los destinos preferidos por los viajeros españoles. Mientras que en Andalucía y Cataluña se produce una caída del 8,3% y 3%, en la Comunidad de Madrid incrementan las pernoctaciones de los españoles un 5,2%.

Distribución de las pernoctaciones de los viajeros españoles en %



Distribución de las pernoctaciones de los viajeros extranjeros en %



Las **zonas turísticas** con mayor grado de ocupación en el mes de noviembre pertenecen a Canarias, alcanzándose una ocupación superior al 60% en las islas de Gran Canaria, Tenerife y La Gomera. Por su parte, Mallorca, Costa del Sol y la Costa de Barcelona son las que registraron mayor número de pernoctaciones.

Naut Aran, en el Pirineo catalán, alcanzó un grado de ocupación del 88,8%, mientras que Adeje y San Bartolomé de Tirajana superaron el 70%. De nuevo, Madrid y Barcelona son los **puntos turísticos** con mayor número de pernoctaciones.

Más información en nuestra base de datos en Internet

Todas las notas de prensa en la página:

Gabinete de Prensa
Teléfono: (91) 583 93 63/94 08
Fax: (91) 583 90 87
E-Mail: gprensa@ine.es



www.ine.es

www.ine.es/prensa/prensa.htm

Área de Información
Teléfono: (91) 583 91 00
Fax: (91) 583 91 58
E-Mail: info@ine.es