

Encuesta de ocupación en alojamientos turísticos: Establecimientos hoteleros (EOH).

Diciembre 2001. Datos provisionales

Desciende un 4% el número de viajeros alojados en los hoteles españoles respecto al año pasado

El número de pernoctaciones experimenta una caída del 3%

El grado de ocupación experimenta un descenso del 5,7% respecto a diciembre de 2000

Durante el mes de diciembre, más de 3,2 millones de **viajeros** se alojan en los hoteles españoles, lo que supone un descenso del 4,0% respecto al mismo mes del año anterior. Se produce una disminución del 5,9% en el número de viajeros no residentes y un 3% en el caso de los residentes.

Las **pernoctaciones** de los no residentes registran una caída del 3,7%, mientras que, a diferencia de lo que ocurría en el mes de noviembre, las pernoctaciones de los españoles descienden respecto a las contabilizadas en diciembre de 2000 (-2,6%).

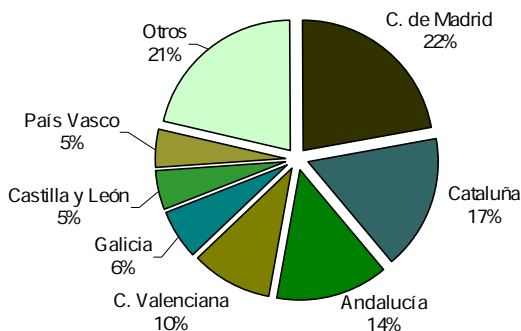
Los **viajeros alojados en hoteles y las pernoctaciones de los mismos** en este mes fueron:

	Viajeros	Pernoctaciones
Espanoles	2.110.164	4.804.847
U.E. (sin España)	820.907	4.433.126
Resto del mundo	282.111	777.300
Total	3.213.182	10.015.273

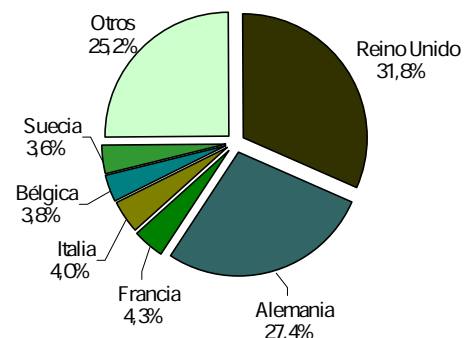
Continúa el descenso de las pernoctaciones de los alemanes y el incremento de las de los británicos

Se produce un descenso del número de pernoctaciones en la mayoría de los principales **mercados emisores**, superiores al 6% en el caso de los residentes en Alemania (6,4%), Italia (9,3%), Bélgica (13,2%) y Suecia (18,9%). De nuevo, el mercado británico es el que registra un mejor comportamiento, con un incremento del 8% respecto a las pernoctaciones contabilizadas en diciembre de 2000. Por su parte, las pernoctaciones de los estadounidenses continúan descendiendo, con una caída del 23,6% respecto al mismo mes del año anterior.

Pernoctaciones de los viajeros españoles según procedencia en %



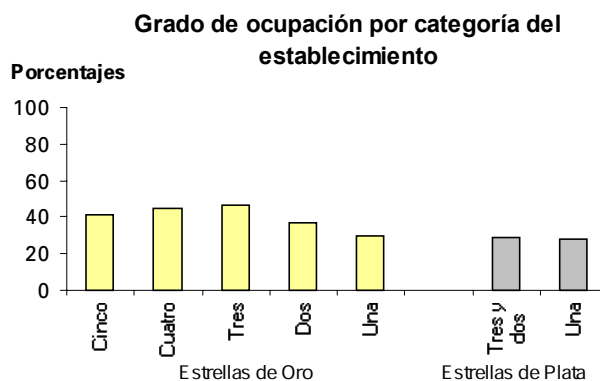
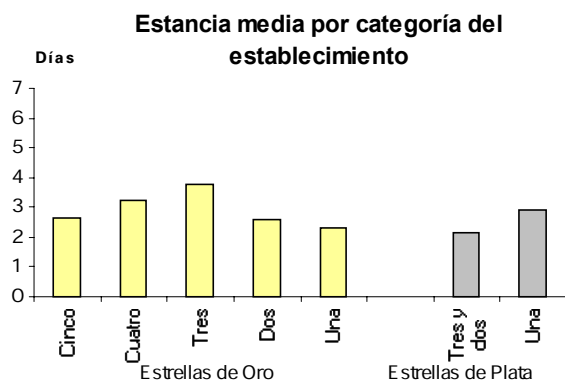
Pernoctaciones de los viajeros extranjeros según procedencia en %



y CINCO estrellas

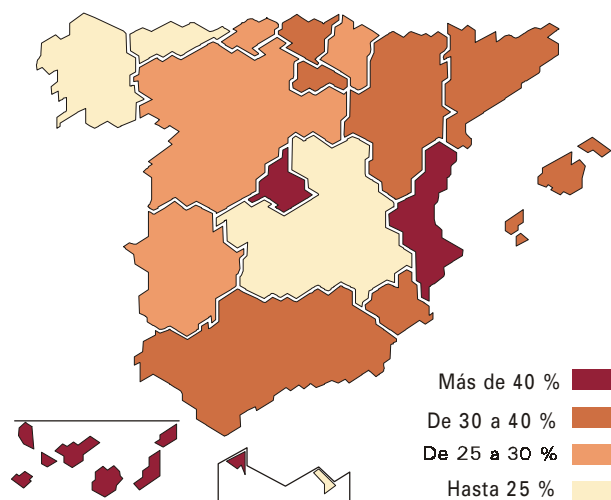
Notas de prensa

El incremento del número de plazas ofertadas por los establecimientos hoteleros y el descenso de las pernoctaciones respecto a diciembre de 2000, ha ocasionado una fuerte caída del **grado de ocupación por plazas**, que se sitúa en el 40%, un 5,7% inferior al registrado hace un año. La ocupación de las categorías de oro sigue siendo superior a las de plata, si bien en los hoteles de cuatro y cinco estrellas se registran caídas del grado de ocupación del 7,9% y 10,9% respectivamente.

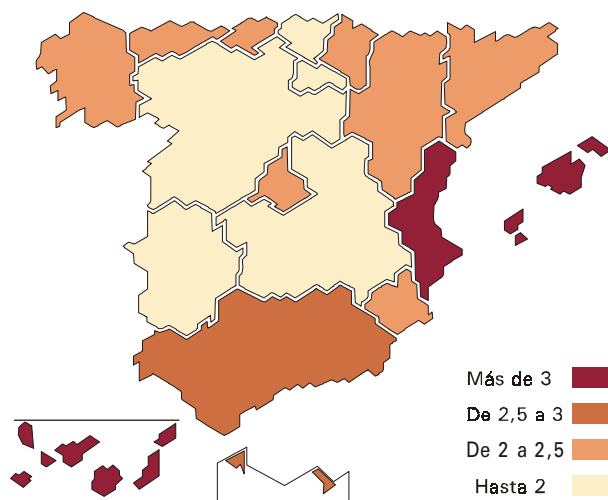


Las siete comunidades que registraron mayor número de pernoctaciones este mes, experimentan caídas en el grado de ocupación superiores al 3% respecto a diciembre de 2000. Es destacable el fuerte descenso del grado de ocupación en Andalucía (-12,1%), Illes Balears (-8,0%), Cataluña (-7,8%) o la Comunidad de Madrid (-6,5%).

Grado de ocupación por plazas en comunidades autónomas



Estancia media por comunidades autónomas



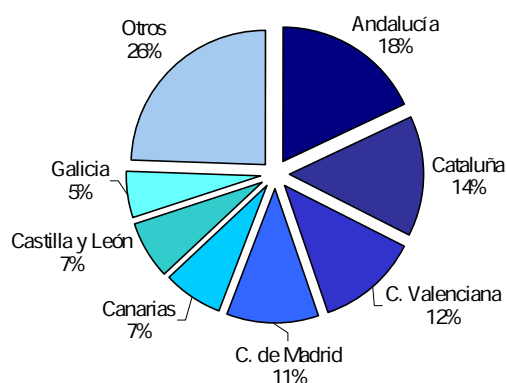
Canarias concentra el 47,7% del total de las pernoctaciones de los extranjeros, que experimentan una caída del 1,3% respecto a las registradas hace un año

Si se analiza la cuantía y evolución de las pernoctaciones contabilizadas en los establecimientos hoteleros de las comunidades autónomas que reciben mayor número de viajeros, se observa que Canarias concentra cerca de la mitad de las pernoctaciones de los viajeros extranjeros. Le siguen en importancia, Andalucía, Comunidad Valenciana y Cataluña, con el 13,9%, 9,9% y 9,5% respectivamente. En Canarias se produce un descenso del 1,3% en las pernoctaciones de los extranjeros respecto a diciembre de 2000. En destinos como Andalucía, Comunidad Valenciana y Cataluña las caídas son superiores al 7%.

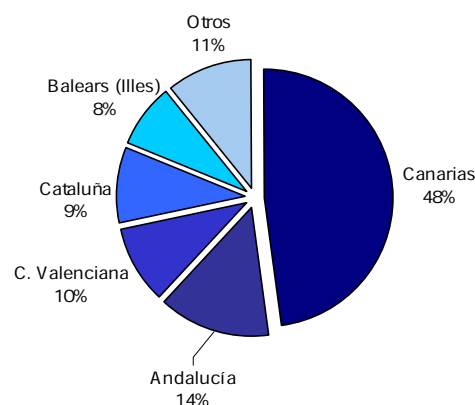
Notas de prensa

Por su parte, Andalucía, Cataluña, Comunidad Valenciana y Comunidad de Madrid son los destinos preferidos por los viajeros españoles. Estas comunidades concentran el 18,1%, 14,4%, 12,3% y 10,9% de las pernoctaciones realizadas por los españoles. Mientras que en Cataluña y Comunidad Valenciana se registran incrementos de las pernoctaciones de los españoles respecto a diciembre de 2000 (5,5% y 3,8% respectivamente), en Andalucía y la Comunidad de Madrid se produce una caída del 8% y 4,5%.

Distribución de las pernoctaciones de los viajeros españoles en %



Distribución de las pernoctaciones de los viajeros extranjeros en %



Canaria y Tenerife. Por su parte, Costa del Sol, Mallorca y la Costa de Barcelona son las que registraron mayor número de pernoctaciones.

Benidorm, Adeje y San Bartolomé de Tirajana son los **puntos turísticos** con mayor grado de ocupación. Madrid y Barcelona destacan por su elevado número de pernoctaciones, si bien se produce una caída del 7,1% y 8% respectivamente respecto al mismo mes del año anterior.

Más información en nuestra base de datos en Internet

Todas las notas de prensa en la página:

Gabinete de Prensa
Teléfono: (91) 583 93 63/94 08
Fax: (91) 583 90 87
E-Mail: gprensa@ine.es



www.ine.es

www.ine.es/prensa/prensa.htm

Área de Información
Teléfono: (91) 583 91 00
Fax: (91) 583 91 58
E-Mail: info@ine.es