

31 de julio de 2008

**Encuestas de ocupación en alojamientos turísticos extrahoteleros  
Junio 2008. Datos provisionales**

**Las pernoctaciones en alojamientos colectivos extrahoteleros  
descienden un 3% en junio respecto al mismo mes de 2007**

Las pernoctaciones realizadas en alojamientos turísticos extrahoteleros (apartamentos, campings y alojamientos de turismo rural) superan los 9,4 millones en junio, un 3% menos que en el mismo mes del año anterior. El descenso de las pernoctaciones se produce tanto entre los residentes, que bajan un 2%, como entre los no residentes, con una tasa interanual del -3,5%.

**La estancia media crece** un 4,1%, respecto a junio de 2007, situándose en 5,6 pernoctaciones por viajero.

Durante el primer semestre del año, las pernoctaciones han sufrido un descenso del 1,2%, respecto al mismo periodo del año anterior. Las efectuadas por viajeros residentes han bajado un 1,2%, al igual que las de no residentes.

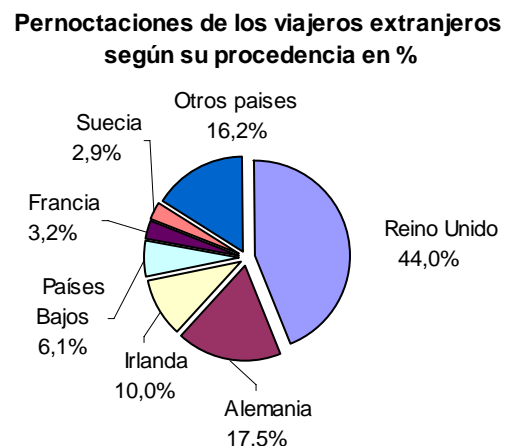
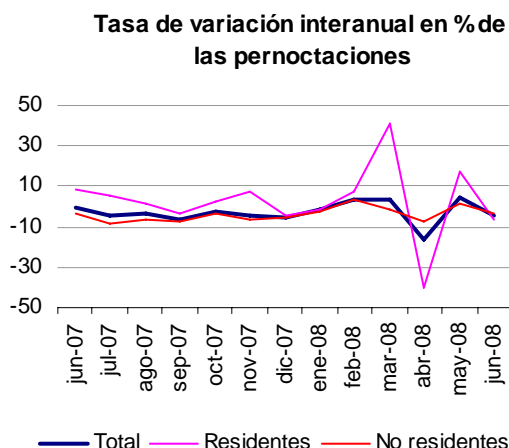
Los viajeros y pernoctaciones en alojamientos turísticos colectivos extrahoteleros durante el mes de junio son:

| Junio 2008           | Viajeros         | Pernoctaciones   |
|----------------------|------------------|------------------|
| Residentes en España | 947.029          | 3.460.901        |
| UE (sin España)      | 685.436          | 5.618.824        |
| Resto del mundo      | 55.429           | 376.015          |
| <b>TOTAL</b>         | <b>1.687.894</b> | <b>9.455.740</b> |

**Las pernoctaciones en apartamentos turísticos disminuyen un 4,3% en junio**

Las pernoctaciones en apartamentos turísticos superan los 6,1 millones en junio, lo que supone un descenso del 4,3% respecto al mismo mes del año pasado. Las pernoctaciones bajan tanto entre los residentes, cuya tasa interanual es del -6,5%, como entre los no residentes, que presentan una variación del -3,6%.

La oferta en apartamentos turísticos disminuye un 2,3%, superando las 517.000 plazas. Este mes se ocupan el 39,3% del total de plazas ofertadas, un 2,1% menos que en junio del 2007. Por su parte, del total de apartamentos turísticos ofertados se ocupan el 53,1%, lo que supone una bajada interanual del 1,6%.



Las pernoctaciones de no residentes en apartamentos suponen el 75,9% del total. **Reino Unido es el principal mercado emisor**, con más de dos millones de pernoctaciones, un 4,2% menos que en junio del año pasado.

El siguiente mercado emisor es Alemania, con más de 820.850 pernoctaciones y una tasa interanual del -18,8%.

**Canarias es el destino preferido** en apartamentos, con 2,2 millones de pernoctaciones, un 3,6% menos que en junio de 2007. El segundo destino es Illes Balears, con más de 1,7 millones de pernoctaciones, un 5,8% menos.

Entre los no residentes, los destinos preferidos son Canarias, Illes Balears y Cataluña. Por su parte, los destinos con más pernoctaciones de viajeros residentes son Canarias, Comunitat Valenciana y Cataluña.

**Comunidad de Madrid presenta el mayor grado de ocupación**, con el 72,5% de los apartamentos ofertados. Le siguen Illes Balears (67,8%) y Andalucía (54,6%).

Por **zonas turísticas**, la isla de Mallorca es el destino preferido en esta modalidad de alojamiento, con más de 1,1 millones de pernoctaciones en junio y una ocupación del 75,6%.

Los puntos turísticos con mayor número de pernoctaciones son San Bartolomé de Tirajana, Tías y Calvià.

## Los precios en apartamentos turísticos suben un 1,9% en junio

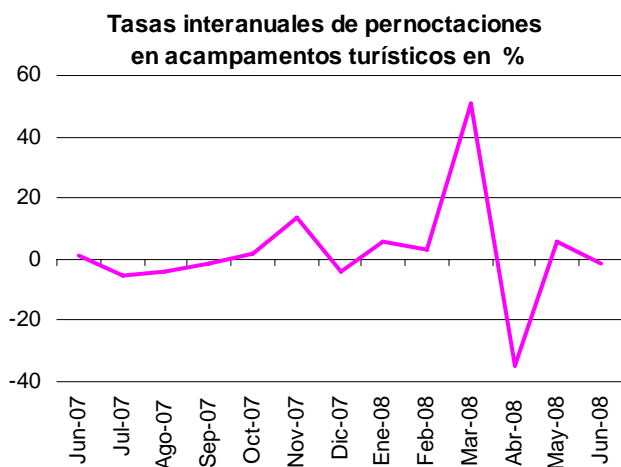
El Índice de Precios en Apartamentos Turísticos registra una subida del 1,9% en junio, tasa un punto inferior a la del mes precedente.

La tarifa tour-operador y agencia de viajes, que tiene el mayor peso en la estructura de ponderaciones este mes (56,7%), aumenta un 2,6% en tasa interanual.

Por modalidades, los apartamentos de 2/4 plazas, cuya ponderación es del 65,3%, aumentan sus precios un 1,8% respecto a junio de 2007.



## Las pernoctaciones en acampamentos turísticos disminuyen un 1,5%



Las pernoctaciones en acampamentos turísticos superan la cifra de 2,7 millones en junio, lo que supone un descenso interanual del 1,5%. Las pernoctaciones realizadas por viajeros residentes aumentan un 0,3% y las de no residentes disminuyen un 3,7%.

Los acampamentos turísticos ofrecen más de 698 mil plazas, un 1,0% más que en el mismo mes de 2007. Se ocupan el 31,9% de las parcelas ofertadas, un 1,2% menos en tasa interanual. El grado de ocupación por parcelas en fin de semana alcanza el 36,4%, un 2,6% más que en junio de 2007.

El 43,7% de las pernoctaciones en acampamentos turísticos las realizan no residentes. **Países Bajos es el principal mercado emisor**, con el 24,4% de las pernoctaciones de no residentes (un 6,5% más). El siguiente mercado emisor es el británico.

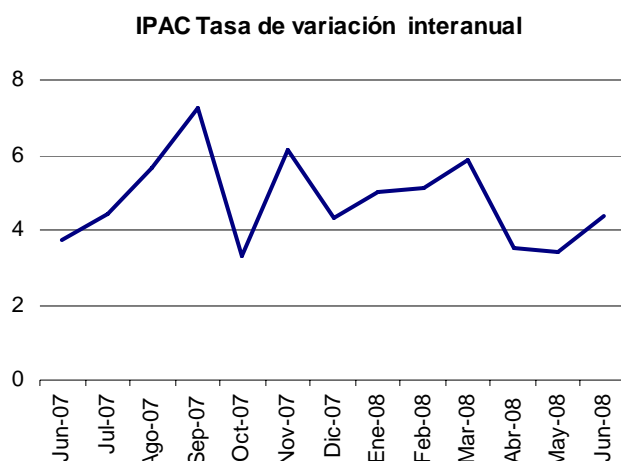
**Cataluña es el destino preferido en acampamentos**, con 1,5 millones de pernoctaciones, un 2,8% menos que en junio de 2007. Comunitat Valenciana es el segundo destino elegido, con más de 379.000 pernoctaciones, lo que supone un aumento del 8,1%.

Entre los no residentes, los destinos preferidos son Cataluña, Comunitat Valenciana y Andalucía, siendo, en ese mismo orden, los destinos con más pernoctaciones de viajeros residentes.

**La Rioja alcanza el mayor grado de ocupación en acampamentos** en junio, con el 61,5% de las parcelas ofertadas. Le siguen Comunidad de Madrid (51,4%) y Comunitat Valenciana (46,2%).

Por **zonas turísticas**, la Costa Brava es el destino preferido en acampamentos con más de 765.000 pernoctaciones en junio. En la Costa del Maresme se alcanza el mayor grado de ocupación por parcelas (61,5%). Los **puntos turísticos** con más pernoctaciones son, Blanes, Salou y Torroella de Montgrí.

## Los precios en acampamentos turísticos se incrementan un 4,4%



El Índice de Precios en Acampamentos Turísticos experimenta un crecimiento interanual del 4,4% en junio. La tarifa *normal*, que tiene el mayor peso en la estructura de ponderaciones este mes (70,5%), presenta una subida del 4,4%.

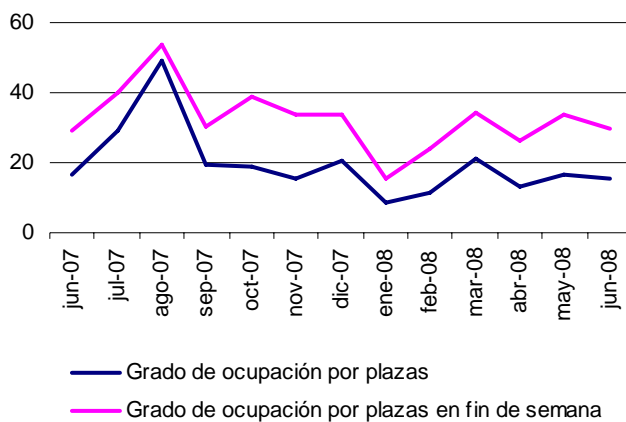
En cuanto a las categorías, la de segunda, que tiene una ponderación del 52,1% en junio, registra un aumento interanual del 5,4%.

## Las pernoctaciones de residentes en alojamientos de turismo rural aumentan un 5,2% en junio respecto al mismo mes del año anterior

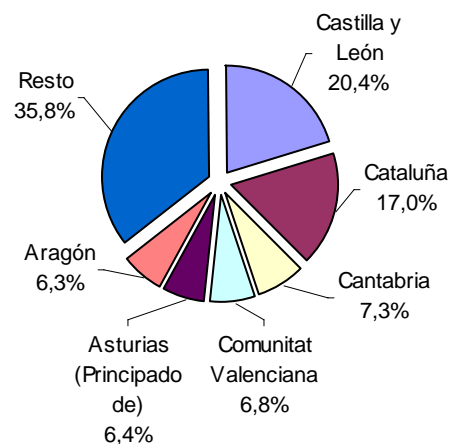
Las pernoctaciones en alojamientos de turismo rural superan las 554.000 en junio, con un aumento interanual del 4,4%. Las pernoctaciones de residentes suben un 5,2% y las de no residentes un 1,6%.

Los alojamientos de turismo rural ofrecen 117.803 plazas, un 9,7% más que en junio de 2007. De estas plazas, se ocupan el 15,6%, lo que supone un descenso del 4,9%. El grado de ocupación en fin de semana se sitúa en el 29,6%, un 0,9% más.

**Evolución de los grados de ocupación por plazas y por plazas en fin de semana**



**Distribución de las pernoctaciones de los viajeros españoles en %**



**Castilla y León es el destino preferido en alojamientos de turismo rural**, con más de 96.400 pernoctaciones, un 5,7% más que en junio de 2007. Cataluña es el segundo destino elegido, con 82.225 pernoctaciones, un 23,7% más.

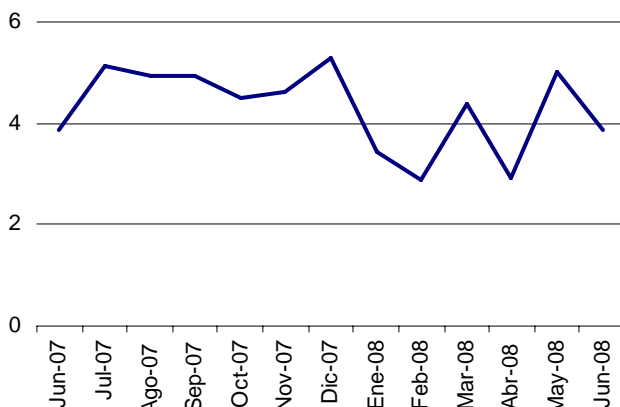
**Entre los no residentes, el destino preferido es Illes Balears.** Por su parte, los destinos con más pernoctaciones de viajeros residentes son Castilla y León, Cataluña y Cantabria

Illes Balears alcanza en junio el mayor grado de ocupación en alojamientos de turismo rural, con el 56,6% de las plazas ofertadas. Le siguen País Vasco (25,2%) y Cataluña (21,8%).

Por **zonas turísticas**, la isla de Mallorca es el destino preferido, con 53 mil pernoctaciones. Además en esta zona se alcanza el mayor grado de ocupación, 57,9%.

## Los precios en alojamientos de turismo rural se incrementan un 3,9%

**IPTR Tasa de variación interanual**



El Índice de Precios de Alojamientos de Turismo Rural experimenta un crecimiento interanual del 3,9% en junio. La tarifa normal, que tiene el mayor peso en la estructura de ponderaciones este mes (68,8%), sube un 3,4%.

Por modalidad de alquiler, la de uso completo, cuya ponderación es del 57,0%, registra un aumento interanual del 4,1%.

## Anexo

### Evolución de los viajeros y las pernoctaciones en todos los alojamientos turísticos colectivos españoles

Las pernoctaciones en alojamientos turísticos colectivos españoles (hoteles, apartamentos, campings y alojamientos de turismo rural) registran un descenso interanual del 2,4% en junio. Las de residentes bajan un 3,2% y las de no residentes un 2,0%.

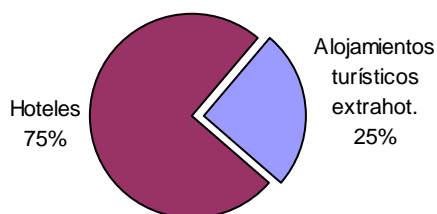
La estancia media crece un 1,0% y se sitúa en 3,7 pernoctaciones por viajero.

Los viajeros y pernoctaciones en alojamientos turísticos colectivos son:

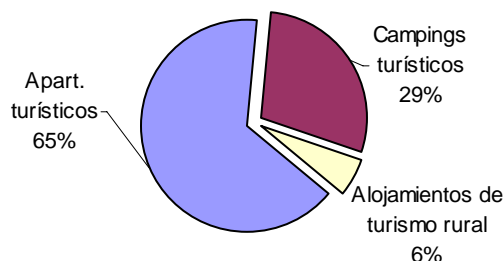
| Junio 2008            | Hoteles    | Apartamentos | Acampamentos | T. Rural | Total      |
|-----------------------|------------|--------------|--------------|----------|------------|
| <b>Viajeros</b>       | 8.329.961  | 796.480      | 672.969      | 218.445  | 10.017.855 |
| Residentes            | 4.457.989  | 271.707      | 483.176      | 192.146  | 5.405.018  |
| No residentes         | 3.871.973  | 524.773      | 189.793      | 26.299   | 4.612.838  |
| <b>Pernoctaciones</b> | 27.817.756 | 6.176.753    | 2.724.753    | 554.234  | 37.273.496 |
| Residentes            | 10.462.696 | 1.489.863    | 1.534.586    | 436.452  | 13.923.597 |
| No residentes         | 17.355.059 | 4.686.891    | 1.190.166    | 117.782  | 23.349.898 |

Del total de las pernoctaciones realizadas en alojamientos turísticos colectivos en el mes de junio, un 75% corresponde a hoteles y un 25% a alojamientos turísticos extrahoteleros.

Distribución de las pernoctaciones de alojamientos turísticos en %



Distribución de las pernoctaciones de alojamientos turísticos extrahoteleros por modalidad en %



Los principales mercados emisores en el conjunto de alojamientos turísticos reglados son el británico, con el 31,3% del total de pernoctaciones de no residentes, el alemán, con el 26,0%, y el holandés, con el 5,6%.

Illes Balears es el destino preferido en el conjunto de alojamientos turísticos, con más de 9,1 millones de pernoctaciones, un 4,4% menos que en junio de 2007. Le siguen Cataluña, con 6,9 millones de pernoctaciones (un 1,7% menos) y Canarias, con más de seis millones de pernoctaciones (un 0,9% más).

Los destinos preferidos por los no residentes son Illes Balears, Cataluña y Canarias. Por su parte, los destinos con más pernoctaciones de residentes son Andalucía, Cataluña y Comunitat Valenciana.

Más información en INEbase – [www.ine.es](http://www.ine.es) Todas las notas de prensa en: [www.ine.es/prensa/prensa.htm](http://www.ine.es/prensa/prensa.htm)

Gabinete de prensa: Teléfonos: 91 583 93 63 / 94 08 – Fax: 91 583 90 87 - [gprensa@ine.es](mailto:gprensa@ine.es)

Área de información: Teléfono: 91 583 91 00 – Fax: 91 583 91 58 –

## Encuesta de ocupación en alojamientos turísticos

### (Acampamentos turísticos)

Junio 2008

Datos provisionales

#### 1. Viajeros, pernoctaciones y estancia media según categoría del establecimiento

| Categoría                 | Número de Viajeros |                      |                             | Número de pernoctaciones |                      |                             | Estancia media |
|---------------------------|--------------------|----------------------|-----------------------------|--------------------------|----------------------|-----------------------------|----------------|
|                           | Total              | Residentes en España | Residentes en el extranjero | Total                    | Residentes en España | Residentes en el extranjero |                |
| TOTAL                     | 672.969            | 483.176              | 189.793                     | 2.724.753                | 1.534.586            | 1.190.166                   | 4,05           |
| Lujo y Primera            | 292.385            | 183.442              | 108.943                     | 1.289.905                | 593.044              | 696.862                     | 4,41           |
| Segunda                   | 317.184            | 244.219              | 72.965                      | 1.254.958                | 797.314              | 457.644                     | 3,96           |
| Tercera                   | 63.400             | 55.515               | 7.885                       | 179.889                  | 144.229              | 35.660                      | 2,84           |
| Tasa interanual           | -7,57              | -7,53                | -7,68                       | -1,53                    | 0,25                 | -3,74                       | 6,54           |
| Tasa interanual acumulada | -5,07              | -5,17                | -4,83                       | -0,49                    | -2,13                | 1,06                        | 4,83           |

#### 2. Establecimientos abiertos, capacidad, grado de ocupación y personal empleado según categoría del establecimiento

| Categoría                 | Establecimientos abiertos estimados | Capacidad        |                    | Parcelas ocupadas | Grado de ocupación por parcelas | Grado de ocupación en f.semana | Personal empleado |
|---------------------------|-------------------------------------|------------------|--------------------|-------------------|---------------------------------|--------------------------------|-------------------|
|                           |                                     | Plazas estimadas | Parcelas estimadas |                   |                                 |                                |                   |
| TOTAL                     | 1.000                               | 698.157          | 209.011            | 1.998.528         | 31,87                           | 36,43                          | 7.656             |
| Lujo y Primera            | 242                                 | 294.172          | 84.153             | 743.520           | 29,45                           | 35,83                          | 3.712             |
| Segunda                   | 568                                 | 341.361          | 105.064            | 1.039.042         | 32,97                           | 36,16                          | 3.332             |
| Tercera                   | 190                                 | 62.624           | 19.795             | 215.965           | 36,37                           | 40,24                          | 612               |
| Tasa interanual           | 1,80                                | 0,97             | 0,32               | -0,90             | -1,22                           | 2,62                           | 1,11              |
| Tasa interanual acumulada | 2,51                                | 1,05             | 0,78               | 1,18              | -0,10                           | -3,05                          | 1,50              |

#### 3. Viajeros, pernoctaciones y estancia media según comunidades autónomas

| Comunidades autónomas | Número de Viajeros |                      |                             | Número de pernoctaciones |                      |                             | Estancia media |
|-----------------------|--------------------|----------------------|-----------------------------|--------------------------|----------------------|-----------------------------|----------------|
|                       | Total              | Residentes en España | Residentes en el extranjero | Total                    | Residentes en España | Residentes en el extranjero |                |
| TOTAL                 | 672.969            | 483.176              | 189.793                     | 2.724.753                | 1.534.586            | 1.190.166                   | 4,05           |
| Andalucía             | 86.301             | 63.045               | 23.256                      | 279.261                  | 188.329              | 90.932                      | 3,24           |
| Aragón                | 29.998             | 19.147               | 10.850                      | 77.153                   | 46.575               | 30.578                      | 2,57           |
| Asturias (P. de)      | 11.186             | 8.501                | 2.685                       | 41.136                   | 35.144               | 5.991                       | 3,68           |
| Balears (Illes)       | 4.859              | 2.994                | 1.865                       | 22.374                   | 9.468                | 12.906                      | 4,60           |
| Canarias              | 1.833              | 1.653                | 180                         | 9.818                    | 6.172                | 3.646                       | 5,36           |
| Cantabria             | 22.442             | 18.832               | 3.610                       | 66.421                   | 54.087               | 12.334                      | 2,96           |
| Castilla y León       | 31.101             | 20.873               | 10.228                      | 65.778                   | 50.837               | 14.941                      | 2,11           |
| Castilla-La Mancha    | 8.176              | 5.907                | 2.270                       | 14.885                   | 10.300               | 4.584                       | 1,82           |
| Cataluña              | 322.463            | 217.422              | 105.041                     | 1.485.007                | 714.648              | 770.359                     | 4,61           |
| Comunitat Valenciana  | 60.665             | 49.101               | 11.564                      | 379.292                  | 200.670              | 178.621                     | 6,25           |
| Extremadura           | 8.760              | 7.731                | 1.029                       | 22.966                   | 20.279               | 2.688                       | 2,62           |
| Galicia               | 16.683             | 11.758               | 4.925                       | 65.795                   | 53.279               | 12.517                      | 3,94           |
| Madrid (C. de)        | 22.657             | 20.142               | 2.515                       | 58.840                   | 50.016               | 8.824                       | 2,60           |
| Murcia (Región de)    | 13.290             | 11.357               | 1.932                       | 59.488                   | 34.290               | 25.198                      | 4,48           |
| Navarra (C. Foral de) | 12.028             | 9.972                | 2.056                       | 26.705                   | 23.194               | 3.510                       | 2,22           |
| País Vasco            | 10.469             | 6.075                | 4.394                       | 23.740                   | 14.148               | 9.591                       | 2,27           |
| Rioja (La)            | 10.060             | 8.667                | 1.392                       | 26.095                   | 23.148               | 2.946                       | 2,59           |
| Ceuta y Melilla       | -                  | -                    | -                           | -                        | -                    | -                           | -              |

## 4. Establecimientos abiertos, capacidad, grado de ocupación y personal empleado según comunidades autónomas

| Comunidades autónomas | Establecimientos abiertos estimados | Capacidad        |                    | Parcelas ocupadas | Grado de ocupación por parcelas | Grado de ocupación en fin de semana | Personal empleado |
|-----------------------|-------------------------------------|------------------|--------------------|-------------------|---------------------------------|-------------------------------------|-------------------|
|                       |                                     | Plazas estimadas | Parcelas estimadas |                   |                                 |                                     |                   |
| <b>TOTAL</b>          | <b>1.000</b>                        | <b>698.157</b>   | <b>209.011</b>     | <b>1.998.528</b>  | <b>31,87</b>                    | <b>36,43</b>                        | <b>7.656</b>      |
| Andalucía             | 140                                 | 82.829           | 26.866             | 176.476           | 21,90                           | 26,87                               | 995               |
| Aragón                | 75                                  | 27.545           | 8.952              | 64.291            | 23,94                           | 26,05                               | 320               |
| Asturias (P. de)      | 43                                  | 22.339           | 6.675              | 43.844            | 21,89                           | 20,73                               | 150               |
| Baleares (Illes)      | 7                                   | 2.963            | 1.186              | 8.903             | 25,02                           | 30,60                               | 84                |
| Canarias              | 3                                   | 1.984            | 560                | 6.947             | 41,35                           | 42,32                               | 11                |
| Cantabria             | 40                                  | 31.219           | 9.683              | 99.800            | 34,36                           | 35,99                               | 194               |
| Castilla y León       | 87                                  | 35.989           | 10.212             | 59.832            | 19,53                           | 21,96                               | 342               |
| Castilla-La Mancha    | 25                                  | 10.710           | 3.037              | 17.457            | 19,16                           | 20,82                               | 83                |
| Cataluña              | 283                                 | 318.097          | 91.341             | 955.066           | 34,85                           | 41,35                               | 3.539             |
| Comunitat Valenciana  | 103                                 | 65.281           | 19.882             | 275.505           | 46,19                           | 49,18                               | 903               |
| Extremadura           | 27                                  | 10.051           | 3.159              | 26.935            | 28,42                           | 35,75                               | 139               |
| Galicia               | 85                                  | 30.588           | 9.707              | 40.045            | 13,75                           | 16,14                               | 227               |
| Madrid (C. de)        | 19                                  | 17.217           | 5.686              | 87.589            | 51,35                           | 51,23                               | 181               |
| Murcia (Región de)    | 20                                  | 15.280           | 4.515              | 40.374            | 29,81                           | 34,91                               | 194               |
| Navarra (C. Foral de) | 19                                  | 10.583           | 2.964              | 32.377            | 36,41                           | 41,06                               | 132               |
| País Vasco            | 18                                  | 9.274            | 2.584              | 26.108            | 33,68                           | 38,61                               | 107               |
| Rioja (La)            | 8                                   | 6.209            | 2.003              | 36.980            | 61,54                           | 62,51                               | 55                |
| Ceuta y Melilla       | -                                   | -                | -                  | -                 | -                               | -                                   | -                 |

## 5. Viajeros, pernoctaciones, estancia media, establecimientos, capacidad, grado de ocupación y personal empleado de las provincias con mayor número de pernoctaciones\*

| Provincias         | Viajeros             |                             | Pernoctaciones       |                             | Estancia media | Establecimientos abiertos estimados | Parcelas estimadas | Grado de ocupación por parcelas | Personal empleado |
|--------------------|----------------------|-----------------------------|----------------------|-----------------------------|----------------|-------------------------------------|--------------------|---------------------------------|-------------------|
|                    | Residentes en España | Residentes en el extranjero | Residentes en España | Residentes en el extranjero |                |                                     |                    |                                 |                   |
| Girona             | 73.958               | 60.185                      | 313.255              | 477.795                     | 5,90           | 123                                 | 45.029             | 28,84                           | 1.863             |
| Tarragona          | 70.510               | 22.356                      | 219.718              | 187.490                     | 4,38           | 58                                  | 25.725             | 33,06                           | 1.095             |
| Barcelona          | 61.165               | 20.687                      | 154.790              | 100.040                     | 3,11           | 58                                  | 14.826             | 57,12                           | 469               |
| Alicante/Alacant   | 15.017               | 4.560                       | 82.094               | 126.274                     | 10,64          | 34                                  | 7.836              | 53,20                           | 394               |
| Valencia/València  | 16.763               | 3.298                       | 68.563               | 22.481                      | 4,54           | 31                                  | 5.536              | 48,22                           | 252               |
| Huelva             | 16.085               | 2.138                       | 73.578               | 8.441                       | 4,50           | 12                                  | 5.895              | 23,98                           | 161               |
| Castellón/Castelló | 17.322               | 3.707                       | 50.013               | 29.866                      | 3,80           | 39                                  | 6.509              | 36,03                           | 256               |
| Cádiz              | 20.162               | 5.460                       | 47.582               | 16.451                      | 2,50           | 31                                  | 6.811              | 15,43                           | 265               |
| Málaga             | 10.199               | 4.559                       | 27.196               | 31.062                      | 3,95           | 26                                  | 4.422              | 36,36                           | 186               |
| Huesca             | 15.488               | 6.714                       | 36.666               | 18.280                      | 2,47           | 53                                  | 6.841              | 24,47                           | 256               |
| Lleida             | 11.788               | 1.812                       | 26.886               | 5.033                       | 2,35           | 44                                  | 5.759              | 32,53                           | 112               |
| A Coruña           | 3.087                | 2.401                       | 25.152               | 6.745                       | 5,81           | 36                                  | 3.577              | 17,27                           | 81                |
| Pontevedra         | 7.896                | 1.995                       | 26.324               | 4.926                       | 3,16           | 37                                  | 5.103              | 12,97                           | 124               |
| Almería            | 4.636                | 2.192                       | 15.269               | 11.777                      | 3,96           | 18                                  | 2.619              | 20,23                           | 84                |
| Granada            | 5.025                | 4.995                       | 11.922               | 13.346                      | 2,52           | 23                                  | 2.721              | 22,59                           | 117               |

\*Las provincias pertenecientes a comunidades autónomas uniprovinciales no se han incluido, al estar reflejadas en las tablas anteriores

## 6. Viajeros, pernoctaciones, estancia media, establecimientos, capacidad, grado de ocupación y personal empleado de las zonas turísticas con mayor número de pernoctaciones

| Zonas turísticas             | Viajeros             |                             | Pernoctaciones       |                             | Estancia media | Establecimientos abiertos estimados | Parcelas estimadas | Grado de ocupación por parcelas | Personal empleado |
|------------------------------|----------------------|-----------------------------|----------------------|-----------------------------|----------------|-------------------------------------|--------------------|---------------------------------|-------------------|
|                              | Residentes en España | Residentes en el extranjero | Residentes en España | Residentes en el extranjero |                |                                     |                    |                                 |                   |
| Costa Brava                  | 63.058               | 59.646                      | 288.630              | 476.562                     | 6,24           | 98                                  | 42.279             | 28,14                           | 1.768             |
| Costa Daurada                | 70.510               | 22.356                      | 219.718              | 187.490                     | 4,38           | 58                                  | 25.725             | 33,06                           | 1.095             |
| P.N. Aiguamolls de l'Empordá | 7.828                | 24.775                      | 53.503               | 167.345                     | 6,77           | 22                                  | 10.569             | 30,70                           | 452               |
| Costa Blanca                 | 14.531               | 4.494                       | 81.369               | 121.452                     | 10,66          | 30                                  | 7.424              | 52,64                           | 380               |
| Costa del Maresme            | 35.545               | 8.098                       | 94.326               | 36.640                      | 3,00           | 28                                  | 7.851              | 61,52                           | 210               |
| Costa del Garraf             | 9.668                | 11.683                      | 23.197               | 61.570                      | 3,97           | 9                                   | 4.429              | 52,71                           | 162               |
| Costa de la Luz (Huelva)     | 15.453               | 2.017                       | 72.663               | 8.320                       | 4,64           | 9                                   | 5.741              | 22,77                           | 154               |
| Pirineo Catalán              | 30.736               | 2.489                       | 71.303               | 6.548                       | 2,34           | 76                                  | 9.509              | 39,55                           | 253               |
| Costa Azahar                 | 13.100               | 3.171                       | 37.864               | 24.935                      | 3,86           | 30                                  | 5.143              | 37,75                           | 202               |
| Costa de la Luz (Cádiz)      | 18.122               | 5.087                       | 44.042               | 15.972                      | 2,59           | 26                                  | 6.309              | 13,93                           | 230               |
| Pirineo Aragonés             | 15.128               | 6.326                       | 36.462               | 17.494                      | 2,51           | 52                                  | 6.868              | 24,91                           | 255               |
| Costa Valencia               | 7.530                | 2.555                       | 32.087               | 20.708                      | 5,24           | 9                                   | 2.072              | 39,07                           | 122               |
| Costa del Sol                | 8.179                | 3.659                       | 23.571               | 29.016                      | 4,44           | 14                                  | 3.549              | 41,86                           | 144               |
| Costa Cálida                 | 7.813                | 1.653                       | 24.390               | 23.478                      | 5,06           | 10                                  | 3.566              | 30,64                           | 126               |
| P.N. Doñana                  | 9.906                | 834                         | 45.662               | 1.823                       | 4,42           | 4                                   | 3.597              | 12,60                           | 156               |

## 7. Viajeros, pernoctaciones, estancia media, establecimientos, capacidad, grado de ocupación y personal empleado de los puntos turísticos con mayor número de pernoctaciones

| Puntos turísticos    | Viajeros             |                             | Pernoctaciones       |                             | Estancia media | Establecimientos abiertos estimados | Parcelas estimadas | Grado de ocupación por parcelas | Personal empleado |
|----------------------|----------------------|-----------------------------|----------------------|-----------------------------|----------------|-------------------------------------|--------------------|---------------------------------|-------------------|
|                      | Residentes en España | Residentes en el extranjero | Residentes en España | Residentes en el extranjero |                |                                     |                    |                                 |                   |
| Blanes               | 11.668               | 2.517                       | 91.461               | 38.528                      | 9,16           | 10                                  | 3.967              | 51,96                           | 179               |
| Salou                | 5.730                | 11.512                      | 24.406               | 98.917                      | 7,15           | 4                                   | 3.513              | 21,32                           | 110               |
| Torroella de Montgrí | 1.510                | 12.868                      | 6.435                | 106.161                     | 7,83           | 9                                   | 4.935              | 25,41                           | 329               |
| Castelló d'Empúries  | 2.114                | 8.985                       | 30.566               | 78.799                      | 9,85           | 5                                   | 3.474              | 42,98                           | 161               |
| Benidorm             | 2.103                | 1.153                       | 7.582                | 87.750                      | 29,28          | 10                                  | 3.618              | 61,49                           | 127               |
| Tarragona            | 7.040                | 4.944                       | 22.463               | 52.385                      | 6,25           | 6                                   | 2.869              | 37,53                           | 177               |
| Sant Pere Pescador   | 3.394                | 10.280                      | 10.823               | 55.769                      | 4,87           | 7                                   | 3.934              | 25,35                           | 174               |
| Calonge              | 4.557                | 2.703                       | 28.596               | 37.242                      | 9,07           | 4                                   | 2.473              | 25,16                           | 123               |
| Castell-Platja d'Aro | 8.031                | 4.527                       | 18.772               | 43.335                      | 4,95           | 7                                   | 4.633              | 28,08                           | 121               |
| Vilanova i la Geltrú | 5.033                | 7.822                       | 9.743                | 48.795                      | 4,55           | 3                                   | 2.104              | 63,23                           | 104               |
| Mont-Roig del Camp   | 3.023                | 4.155                       | 17.323               | 34.056                      | 7,16           | 5                                   | 4.211              | 14,04                           | 251               |
| Cambrils             | 11.563               | 2.490                       | 27.556               | 17.912                      | 3,24           | 7                                   | 3.249              | 51,68                           | 69                |



## 8. Distribución porcentual de los viajeros residentes en España según comunidad autónoma de procedencia

| Destino \ Origen      | Total  | Andalucía | Aragón | Asturias (P. de) | Balears (Illes) | Canarias | Cantabria | Castilla y León | Castilla-La Mancha | Cataluña |
|-----------------------|--------|-----------|--------|------------------|-----------------|----------|-----------|-----------------|--------------------|----------|
| TOTAL                 | 100,00 | 12,12     | 2,80   | 2,11             | 0,39            | 0,52     | 0,85      | 3,08            | 1,57               | 44,67    |
| Andalucía             | 100,00 | 82,38     | 0,20   | 0,36             | 0,12            | 0,25     | 0,15      | 0,96            | 0,82               | 1,53     |
| Aragón                | 100,00 | 2,44      | 41,22  | 1,39             | 0,09            | 0,53     | 0,62      | 2,27            | 1,32               | 21,14    |
| Asturias (P. de)      | 100,00 | 1,17      | 0,60   | 53,07            | 0,12            | 0,62     | 4,14      | 15,40           | 2,89               | 2,02     |
| Balears (Illes)       | 100,00 | 0,36      | -      | 0,09             | 49,29           | -        | -         | 0,77            | 0,18               | 34,90    |
| Canarias              | 100,00 | -         | -      | -                | -               | 100,00   | -         | -               | -                  | -        |
| Cantabria             | 100,00 | 0,28      | 0,77   | 1,47             | 0,17            | 0,34     | 14,09     | 13,47           | 0,44               | 1,31     |
| Castilla y León       | 100,00 | 1,04      | 1,96   | 17,02            | -               | 0,28     | 1,93      | 28,23           | 1,67               | 2,19     |
| Castilla-La Mancha    | 100,00 | 5,40      | 0,60   | 2,06             | 0,24            | 1,35     | 0,90      | 0,45            | 27,90              | 2,07     |
| Cataluña              | 100,00 | 0,94      | 1,40   | 0,10             | 0,10            | 0,07     | 0,04      | 0,25            | 0,19               | 94,25    |
| Comunitat Valenciana  | 100,00 | 1,98      | 3,08   | 0,26             | 0,02            | 0,10     | 0,11      | 0,99            | 4,45               | 4,77     |
| Extremadura           | 100,00 | 1,87      | 0,11   | 0,39             | -               | 0,12     | 0,40      | 23,63           | 9,14               | 1,17     |
| Galicia               | 100,00 | 1,83      | 0,80   | 4,02             | -               | 0,51     | 1,09      | 5,61            | 0,65               | 2,45     |
| Madrid (C. de)        | 100,00 | 3,75      | 0,23   | 0,72             | -               | 0,08     | 0,26      | 0,65            | 1,43               | 0,44     |
| Murcia (Región de)    | 100,00 | 9,27      | 0,07   | 0,35             | 0,32            | -        | -         | 1,83            | 7,10               | 0,73     |
| Navarra (C. Foral de) | 100,00 | 1,80      | 0,26   | 0,44             | -               | 0,17     | 0,09      | 0,86            | -                  | 2,95     |
| País Vasco            | 100,00 | 0,59      | 2,06   | 1,39             | -               | 0,71     | 1,21      | 1,29            | 0,44               | 9,71     |
| Rioja (La)            | 100,00 | -         | -      | 0,84             | -               | -        | 0,15      | 0,38            | -                  | 1,22     |
| Ceuta y Melilla       | -      | -         | -      | -                | -               | -        | -         | -               | -                  | -        |

(Conclusión)

| Destino \ Origen      | Comunitat Valenciana | Extremadura | Galicia | Madrid (C. de) | Murcia (Región de) | Navarra (C. Foral de) | País Vasco | Rioja (La) | Ceuta y Melilla |
|-----------------------|----------------------|-------------|---------|----------------|--------------------|-----------------------|------------|------------|-----------------|
| TOTAL                 | 7,78                 | 1,10        | 2,46    | 8,39           | 2,48               | 1,22                  | 7,94       | 0,43       | 0,10            |
| Andalucía             | 1,25                 | 2,85        | 0,68    | 4,08           | 1,97               | 0,48                  | 1,55       | 0,03       | 0,34            |
| Aragón                | 3,51                 | 0,32        | 1,37    | 7,31           | 0,43               | 4,63                  | 10,99      | 0,42       | -               |
| Asturias (P. de)      | 1,29                 | 0,46        | 3,02    | 4,86           | 0,07               | 1,05                  | 6,95       | 0,25       | 2,01            |
| Balears (Illes)       | 2,03                 | 0,18        | 0,09    | 8,14           | -                  | 0,58                  | 3,37       | -          | -               |
| Canarias              | -                    | -           | -       | -              | -                  | -                     | -          | -          | -               |
| Cantabria             | 0,56                 | 0,08        | 0,57    | 4,32           | 0,08               | 1,27                  | 59,51      | 1,26       | -               |
| Castilla y León       | 1,39                 | 0,44        | 4,21    | 29,08          | 0,09               | 0,79                  | 9,05       | 0,40       | 0,24            |
| Castilla-La Mancha    | 10,15                | 1,51        | 3,33    | 23,08          | 18,35              | 0,89                  | 1,25       | 0,46       | -               |
| Cataluña              | 0,38                 | 0,03        | 0,09    | 0,50           | 0,01               | 0,13                  | 1,35       | 0,16       | 0,01            |
| Comunitat Valenciana  | 63,85                | 0,23        | 0,32    | 12,05          | 6,03               | 0,46                  | 1,12       | 0,18       | -               |
| Extremadura           | 0,64                 | 37,81       | 0,27    | 23,07          | 0,23               | 0,15                  | 0,59       | 0,41       | -               |
| Galicia               | 1,15                 | 0,13        | 73,81   | 3,11           | 0,45               | 0,91                  | 3,33       | 0,16       | -               |
| Madrid (C. de)        | 2,18                 | 0,32        | 2,49    | 86,18          | 0,46               | 0,15                  | 0,67       | -          | -               |
| Murcia (Región de)    | 16,44                | 0,10        | 0,24    | 6,42           | 56,09              | 0,26                  | 0,70       | -          | 0,10            |
| Navarra (C. Foral de) | 2,54                 | -           | 0,45    | 0,95           | 0,13               | 27,57                 | 60,38      | 1,42       | -               |
| País Vasco            | 0,93                 | 0,38        | 1,89    | 5,30           | -                  | 9,88                  | 62,46      | 1,77       | -               |
| Rioja (La)            | -                    | -           | -       | 0,11           | -                  | 1,10                  | 86,28      | 9,91       | -               |
| Ceuta y Melilla       | -                    | -           | -       | -              | -                  | -                     | -          | -          | -               |

## 9. Distribución porcentual de las pernoctaciones de los residentes en España según comunidad autónoma de procedencia

| Destino \ Origen      | Total  | Andalucía | Aragón | Asturias (P. de) | Balears (Illes) | Canarias | Cantabria | Castilla y León | Castilla-La Mancha | Cataluña |
|-----------------------|--------|-----------|--------|------------------|-----------------|----------|-----------|-----------------|--------------------|----------|
| TOTAL                 | 100,00 | 11,45     | 2,28   | 2,86             | 0,25            | 0,53     | 0,72      | 2,90            | 1,69               | 45,29    |
| Andalucía             | 100,00 | 82,58     | 0,24   | 0,53             | 0,10            | 0,18     | 0,20      | 1,42            | 0,76               | 1,46     |
| Aragón                | 100,00 | 2,32      | 39,43  | 1,34             | 0,11            | 0,36     | 0,35      | 2,77            | 1,51               | 20,50    |
| Asturias (P. de)      | 100,00 | 0,47      | 0,22   | 71,92            | 0,09            | 0,27     | 2,49      | 10,51           | 0,89               | 0,79     |
| Balears (Illes)       | 100,00 | 0,86      | 0,20   | 0,15             | 24,14           | -        | -         | 1,43            | 0,09               | 46,66    |
| Canarias              | 100,00 | 1,01      | -      | -                | -               | 98,34    | -         | -               | -                  | -        |
| Cantabria             | 100,00 | 0,18      | 1,06   | 1,37             | 0,80            | 0,50     | 12,78     | 11,29           | 0,45               | 1,58     |
| Castilla y León       | 100,00 | 0,90      | 1,17   | 22,87            | -               | 0,28     | 1,95      | 22,34           | 1,62               | 1,64     |
| Castilla-La Mancha    | 100,00 | 4,75      | 0,74   | 1,82             | 0,20            | 1,17     | 0,71      | 0,36            | 28,53              | 1,99     |
| Cataluña              | 100,00 | 1,37      | 1,32   | 0,10             | 0,11            | 0,06     | 0,10      | 0,35            | 0,21               | 92,98    |
| Comunitat Valenciana  | 100,00 | 1,44      | 2,38   | 0,40             | -               | 0,07     | 0,18      | 2,14            | 6,71               | 4,00     |
| Extremadura           | 100,00 | 1,37      | 0,05   | 0,83             | -               | 0,06     | 0,38      | 45,74           | 5,85               | 0,68     |
| Galicia               | 100,00 | 0,93      | 0,49   | 3,15             | -               | 0,30     | 0,48      | 3,48            | 0,41               | 1,35     |
| Madrid (C. de)        | 100,00 | 4,00      | 0,15   | 1,06             | -               | 0,07     | 0,15      | 0,46            | 1,85               | 0,50     |
| Murcia (Región de)    | 100,00 | 6,19      | 0,02   | 0,52             | 0,18            | -        | -         | 1,81            | 6,13               | 1,25     |
| Navarra (C. Foral de) | 100,00 | 0,62      | 0,45   | 0,26             | -               | 0,08     | 0,10      | 0,67            | 0,41               | 2,17     |
| País Vasco            | 100,00 | 0,39      | 1,65   | 1,36             | -               | 0,71     | 0,68      | 1,44            | 0,38               | 9,70     |
| Rioja (La)            | 100,00 | -         | -      | 0,77             | -               | -        | 0,09      | 0,31            | -                  | 1,04     |
| Ceuta y Melilla       | -      | -         | -      | -                | -               | -        | -         | -               | -                  | -        |

(conclusión)

| Destino \ Origen      | Comunitat Valenciana | Extremadura | Galicia | Madrid (C. de) | Murcia (Región de) | Navarra (C. Foral de) | País Vasco | Rioja (La) | Ceuta y Melilla |
|-----------------------|----------------------|-------------|---------|----------------|--------------------|-----------------------|------------|------------|-----------------|
| TOTAL                 | 9,69                 | 0,73        | 3,49    | 7,44           | 2,20               | 0,90                  | 7,10       | 0,41       | 0,06            |
| Andalucía             | 1,06                 | 2,38        | 0,73    | 4,45           | 1,37               | 0,52                  | 1,63       | 0,07       | 0,31            |
| Aragón                | 4,49                 | 0,15        | 2,00    | 7,92           | 0,46               | 3,89                  | 12,17      | 0,22       | -               |
| Asturias (P. de)      | 0,59                 | 0,20        | 1,31    | 3,32           | 0,02               | 0,36                  | 5,62       | 0,37       | 0,56            |
| Balears (Illes)       | 3,29                 | 0,08        | 0,15    | 16,51          | 0,15               | 0,57                  | 5,70       | -          | -               |
| Canarias              | -                    | -           | -       | 0,24           | -                  | -                     | 0,41       | -          | -               |
| Cantabria             | 0,32                 | 0,03        | 0,34    | 4,56           | 0,05               | 1,20                  | 60,59      | 2,91       | -               |
| Castilla y León       | 1,58                 | 0,38        | 3,41    | 33,00          | 0,27               | 0,92                  | 7,03       | 0,52       | 0,10            |
| Castilla-La Mancha    | 12,21                | 1,37        | 4,17    | 23,29          | 15,87              | 0,67                  | 1,62       | 0,52       | -               |
| Cataluña              | 0,59                 | 0,03        | 0,09    | 0,70           | 0,01               | 0,16                  | 1,70       | 0,13       | -               |
| Comunitat Valenciana  | 64,52                | 0,25        | 0,23    | 10,56          | 5,22               | 0,36                  | 1,33       | 0,21       | -               |
| Extremadura           | 0,43                 | 25,91       | 0,32    | 16,83          | 0,20               | 0,07                  | 0,98       | 0,32       | -               |
| Galicia               | 0,42                 | 0,11        | 84,89   | 1,99           | 0,09               | 0,35                  | 1,43       | 0,12       | -               |
| Madrid (C. de)        | 1,48                 | 0,24        | 3,41    | 85,65          | 0,32               | 0,13                  | 0,52       | -          | -               |
| Murcia (Región de)    | 18,28                | 0,20        | 0,25    | 9,96           | 53,11              | 0,12                  | 1,84       | -          | 0,16            |
| Navarra (C. Foral de) | 2,94                 | -           | 0,31    | 0,99           | 0,24               | 27,04                 | 62,26      | 1,48       | -               |
| País Vasco            | 0,69                 | 0,26        | 1,48    | 3,84           | -                  | 8,31                  | 67,13      | 1,99       | -               |
| Rioja (La)            | -                    | -           | -       | 0,09           | -                  | 0,49                  | 88,71      | 8,51       | -               |
| Ceuta y Melilla       | -                    | -           | -       | -              | -                  | -                     | -          | -          | -               |

## 10. Viajeros y pernoctaciones según país de residencia

| Países                               | Viajeros |        | Pernoctaciones |        |
|--------------------------------------|----------|--------|----------------|--------|
|                                      | Total    | %      | Total          | %      |
| TOTAL                                | 672.969  | 100,00 | 2.724.753      | 100,00 |
| Residentes en España                 | 483.176  | 71,80  | 1.534.586      | 56,32  |
| Residentes en el Extranjero          | 189.793  | 28,20  | 1.190.166      | 43,68  |
| TOTAL residentes en el extranjero    | 189.793  | 100,00 | 1.190.166      | 100,00 |
| TOTAL residentes en U.E (sin España) | 179.549  | 94,60  | 1.145.130      | 96,22  |
| - Alemania                           | 31.580   | 16,64  | 182.599        | 15,34  |
| - Austria                            | 1.211    | 0,64   | 3.979          | 0,33   |
| - Bélgica                            | 10.854   | 5,72   | 64.803         | 5,44   |
| - Dinamarca                          | 3.946    | 2,08   | 18.264         | 1,53   |
| - Finlandia                          | 694      | 0,37   | 2.182          | 0,18   |
| - Francia                            | 33.822   | 17,82  | 137.604        | 11,56  |
| - Grecia                             | 40       | 0,02   | 127            | 0,01   |
| - Irlanda                            | 11.219   | 5,91   | 83.565         | 7,02   |
| - Italia                             | 8.516    | 4,49   | 32.735         | 2,75   |
| - Luxemburgo                         | 1.010    | 0,53   | 3.658          | 0,31   |
| - Países Bajos                       | 37.704   | 19,87  | 290.922        | 24,44  |
| - Polonia                            | 1.417    | 0,75   | 8.035          | 0,68   |
| - Portugal                           | 5.307    | 2,80   | 20.270         | 1,70   |
| - Reino Unido                        | 25.695   | 13,54  | 271.239        | 22,79  |
| - República Checa                    | 1.871    | 0,99   | 10.484         | 0,88   |
| - Suecia                             | 1.491    | 0,79   | 7.446          | 0,63   |
| - Resto de la UE                     | 3.170    | 1,67   | 7.218          | 0,61   |
| Otros países europeos                | 5.450    | 2,87   | 21.441         | 1,80   |
| Estados Unidos                       | 1.108    | 0,58   | 2.246          | 0,19   |
| Resto de América                     | 1.188    | 0,63   | 3.226          | 0,27   |
| Países africanos                     | 136      | 0,07   | 378            | 0,03   |
| Resto del mundo                      | 2.362    | 1,24   | 17.745         | 1,49   |

## Encuesta de Ocupación en Alojamientos Turísticos

### (Apartamentos turísticos)

Junio 2008

Datos provisionales

#### 1. Viajeros, pernoctaciones y estancia media según comunidades autónomas

| Comunidades autónomas     | Número de Viajeros |                      |                             | Número de pernoctaciones |                      |                             | Estancia media |
|---------------------------|--------------------|----------------------|-----------------------------|--------------------------|----------------------|-----------------------------|----------------|
|                           | Total              | Residentes en España | Residentes en el extranjero | Total                    | Residentes en España | Residentes en el extranjero |                |
| <b>TOTAL</b>              | 796.480            | 271.707              | 524.773                     | 6.176.753                | 1.489.863            | 4.686.891                   | 7,76           |
| Andalucía                 | 86.088             | 40.069               | 46.019                      | 574.379                  | 174.191              | 400.188                     | 6,67           |
| Aragón                    | 5.023              | 4.782                | 241                         | 13.382                   | 12.114               | 1.269                       | 2,66           |
| Asturias (P. de)          | 2.600              | 2.457                | 143                         | 9.609                    | 8.442                | 1.167                       | 3,70           |
| Baleares (Illes)          | 199.265            | 26.387               | 172.878                     | 1.703.368                | 163.792              | 1.539.575                   | 8,55           |
| Canarias                  | 278.289            | 83.666               | 194.623                     | 2.181.054                | 403.098              | 1.777.956                   | 7,84           |
| Cantabria                 | 5.659              | 5.058                | 601                         | 27.376                   | 20.891               | 6.485                       | 4,84           |
| Castilla y León           | 1.120              | 1.076                | 44                          | 4.363                    | 3.859                | 504                         | 3,89           |
| Castilla-La Mancha        | 3.910              | 3.868                | 43                          | 11.496                   | 10.751               | 745                         | 2,94           |
| Cataluña                  | 73.524             | 22.676               | 50.847                      | 652.763                  | 176.714              | 476.049                     | 8,88           |
| Comunitat Valenciana      | 101.021            | 52.800               | 48.221                      | 804.105                  | 383.208              | 420.897                     | 7,96           |
| Extremadura               | 1.749              | 1.702                | 47                          | 4.879                    | 4.603                | 275                         | 2,79           |
| Galicia                   | 3.446              | 2.777                | 670                         | 15.407                   | 12.013               | 3.394                       | 4,47           |
| Madrid (C. de)            | 23.059             | 13.848               | 9.211                       | 88.929                   | 42.069               | 46.860                      | 3,86           |
| Murcia (Región de)        | 7.245              | 6.566                | 678                         | 70.373                   | 62.439               | 7.934                       | 9,71           |
| Navarra (C. Foral de)     | 2.748              | 2.488                | 260                         | 7.982                    | 6.530                | 1.453                       | 2,90           |
| País Vasco                | 1.156              | 922                  | 234                         | 5.828                    | 3.742                | 2.086                       | 5,04           |
| Rioja (La)                | 578                | 564                  | 14                          | 1.460                    | 1.407                | 53                          | 2,53           |
| Ceuta y Melilla           | -                  | -                    | -                           | -                        | -                    | -                           | -              |
| Tasa interanual           | -7,85              | -9,31                | -7,08                       | -4,32                    | -6,49                | -3,61                       | 3,83           |
| Tasa interanual acumulada | -1,15              | -0,57                | -1,39                       | -1,93                    | -2,56                | -1,79                       | -0,78          |

#### 2. Capacidad, grado de ocupación, personal empleado según comunidades autónomas

| Comunidades autónomas     | Capacidad        |                        | Grado de ocupación |                  | Personal empleado |
|---------------------------|------------------|------------------------|--------------------|------------------|-------------------|
|                           | Plazas estimadas | Apartamentos estimados | Por plazas         | Por apartamentos |                   |
| <b>TOTAL</b>              | 517.089          | 146.584                | 39,30              | 53,06            | 31.429            |
| Andalucía                 | 47.876           | 12.595                 | 39,76              | 54,60            | 4.541             |
| Aragón                    | 2.861            | 658                    | 15,54              | 24,27            | 199               |
| Asturias (P. de)          | 3.013            | 855                    | 10,60              | 13,29            | 221               |
| Baleares (Illes)          | 95.023           | 32.170                 | 58,00              | 67,76            | 7.268             |
| Canarias                  | 186.630          | 59.307                 | 38,51              | 51,76            | 13.091            |
| Cantabria                 | 3.987            | 1.100                  | 22,85              | 40,44            | 216               |
| Castilla y León           | 1.156            | 297                    | 12,57              | 30,13            | 89                |
| Castilla-La Mancha        | 2.383            | 585                    | 16,04              | 19,88            | 252               |
| Cataluña                  | 71.860           | 15.771                 | 30,24              | 40,41            | 1.988             |
| Comunitat Valenciana      | 80.954           | 16.979                 | 33,10              | 46,55            | 2.128             |
| Extremadura               | 877              | 220                    | 18,35              | 26,55            | 72                |
| Galicia                   | 2.650            | 700                    | 19,17              | 30,77            | 180               |
| Madrid (C. de)            | 6.055            | 2.629                  | 48,67              | 72,49            | 725               |
| Murcia (Región de)        | 9.310            | 2.095                  | 25,18              | 37,73            | 228               |
| Navarra (C. Foral de)     | 1.230            | 293                    | 21,59              | 39,91            | 159               |
| País Vasco                | 911              | 264                    | 21,31              | 42,37            | 49                |
| Rioja (La)                | 313              | 65                     | 15,54              | 17,78            | 24                |
| Ceuta y Melilla           | -                | -                      | -                  | -                | -                 |
| Tasa interanual           | -2,26            | -1,75                  | -2,11              | -1,63            | -2,08             |
| Tasa interanual acumulada | -1,00            | -1,15                  | -1,53              | -2,44            | -1,81             |

### 3. Viajeros, pernoctaciones, estancia media, capacidad, grado de ocupación y personal empleado de las provincias con mayor número de pernoctaciones\*

| Provincias             | Viajeros             |                             | Pernoctaciones       |                             |                | Capacidad        |                   | Grado de ocupación |                  | Personal empleado |
|------------------------|----------------------|-----------------------------|----------------------|-----------------------------|----------------|------------------|-------------------|--------------------|------------------|-------------------|
|                        | Residentes en España | Residentes en el extranjero | Residentes en España | Residentes en el extranjero | Estancia media | Plazas estimadas | Apartamentos est. | Por plazas         | Por apartamentos |                   |
| Las Palmas             | 53.568               | 131.950                     | 263.190              | 1.217.956                   | 7,98           | 129.063          | 40.721            | 37,76              | 51,79            | 8.601             |
| Santa Cruz de Tenerife | 30.098               | 62.673                      | 139.908              | 560.000                     | 7,54           | 57.567           | 18.586            | 40,19              | 51,71            | 4.489             |
| Alicante/Alacant       | 26.518               | 40.458                      | 173.849              | 354.170                     | 7,88           | 49.268           | 10.799            | 35,72              | 51,35            | 1.540             |
| Málaga                 | 12.373               | 40.304                      | 61.127               | 362.265                     | 8,04           | 26.789           | 7.141             | 52,31              | 68,27            | 3.296             |
| Tarragona              | 6.055                | 18.912                      | 46.005               | 232.527                     | 11,16          | 27.121           | 5.592             | 34,22              | 41,71            | 624               |
| Girona                 | 10.809               | 24.240                      | 58.410               | 196.360                     | 7,27           | 36.983           | 8.050             | 22,96              | 32,25            | 992               |
| Castellón/Castelló     | 16.558               | 5.278                       | 124.070              | 46.556                      | 7,81           | 19.069           | 3.702             | 29,82              | 38,56            | 267               |
| Barcelona              | 3.234                | 7.635                       | 64.691               | 46.990                      | 10,27          | 5.707            | 1.721             | 65,01              | 79,46            | 275               |
| Valencia/València      | 9.724                | 2.485                       | 85.290               | 20.171                      | 8,64           | 12.617           | 2.478             | 27,81              | 37,59            | 321               |
| Almería                | 11.838               | 1.656                       | 44.446               | 20.228                      | 4,79           | 7.987            | 1.923             | 26,96              | 44,29            | 392               |
| Huelva                 | 3.682                | 204                         | 23.338               | 998                         | 6,26           | 3.154            | 702               | 25,61              | 34,73            | 146               |
| Granada                | 3.823                | 895                         | 14.819               | 4.951                       | 4,19           | 3.284            | 892               | 20,03              | 27,72            | 208               |
| Cádiz                  | 3.362                | 1.520                       | 13.352               | 5.955                       | 3,95           | 2.952            | 808               | 21,77              | 27,24            | 211               |
| Sevilla                | 2.173                | 1.020                       | 10.922               | 5.124                       | 5,03           | 1.560            | 609               | 34,11              | 58,89            | 107               |
| Cuenca                 | 2.424                | 21                          | 7.267                | 543                         | 3,19           | 1.302            | 280               | 19,95              | 23,98            | 136               |

### 4. Viajeros, pernoctaciones, estancia media, capacidad, grado de ocupación y personal empleado de las zonas turísticas con mayor número de pernoctaciones

| Zonas turísticas            | Viajeros             |                             | Pernoctaciones       |                             |                | Capacidad        |                   | Grado de ocupación |                  | Personal empleado |
|-----------------------------|----------------------|-----------------------------|----------------------|-----------------------------|----------------|------------------|-------------------|--------------------|------------------|-------------------|
|                             | Residentes en España | Residentes en el extranjero | Residentes en España | Residentes en el extranjero | Estancia media | Plazas estimadas | Apartamentos est. | Por plazas         | Por apartamentos |                   |
| Isla de Mallorca            | 8.153                | 119.551                     | 65.436               | 1.036.553                   | 8,63           | 51.797           | 18.342            | 68,38              | 75,56            | 4.395             |
| Isla de Tenerife            | 24.937               | 60.149                      | 115.262              | 534.211                     | 7,63           | 50.163           | 16.081            | 42,78              | 54,81            | 3.901             |
| Isla de Gran Canaria        | 28.986               | 55.451                      | 123.980              | 524.520                     | 7,68           | 61.808           | 20.035            | 34,54              | 46,68            | 3.871             |
| Isla de Lanzarote           | 17.380               | 58.496                      | 97.471               | 518.161                     | 8,11           | 44.224           | 13.353            | 45,85              | 64,74            | 3.471             |
| Costa Blanca                | 26.242               | 38.484                      | 170.496              | 339.853                     | 7,88           | 45.372           | 10.080            | 37,49              | 53,36            | 1.464             |
| Costa del Sol               | 11.250               | 39.978                      | 57.236               | 360.090                     | 8,15           | 25.859           | 6.913             | 53,41              | 69,36            | 3.232             |
| Islas de Ibiza y Formentera | 8.131                | 31.873                      | 46.267               | 272.189                     | 7,96           | 23.268           | 7.811             | 45,04              | 57,14            | 1.534             |
| Isla de Menorca             | 10.103               | 21.454                      | 52.089               | 230.834                     | 8,97           | 19.958           | 6.018             | 46,32              | 57,91            | 1.340             |
| Costa Daurada               | 6.055                | 18.912                      | 46.005               | 232.527                     | 11,16          | 27.121           | 5.592             | 34,22              | 41,71            | 624               |
| Costa Brava                 | 9.330                | 24.103                      | 53.756               | 195.711                     | 7,46           | 35.633           | 7.759             | 23,33              | 32,94            | 883               |

### 5. Viajeros, pernoctaciones, estancia media, capacidad, grado de ocupación y personal empleado de los puntos turísticos con mayor número de pernoctaciones

| Puntos turísticos         | Viajeros             |                             | Pernoctaciones       |                             |                | Capacidad        |                   | Grado de ocupación |                  | Personal empleado |
|---------------------------|----------------------|-----------------------------|----------------------|-----------------------------|----------------|------------------|-------------------|--------------------|------------------|-------------------|
|                           | Residentes en España | Residentes en el extranjero | Residentes en España | Residentes en el extranjero | Estancia media | Plazas estimadas | Apartamentos est. | Por plazas         | Por apartamentos |                   |
| San Bartolomé de Tirajana | 21.586               | 34.187                      | 84.325               | 322.123                     | 7,29           | 41.673           | 13.634            | 32,19              | 44,40            | 2.611             |
| Tías                      | 6.661                | 33.710                      | 40.549               | 293.245                     | 8,27           | 24.714           | 7.475             | 44,52              | 63,91            | 1.517             |
| Calvià                    | 808                  | 34.075                      | 3.013                | 301.333                     | 8,72           | 13.493           | 4.881             | 70,19              | 82,66            | 1.219             |
| Alcúdia                   | 3.088                | 26.948                      | 35.728               | 243.899                     | 9,31           | 9.970            | 3.749             | 89,93              | 89,51            | 712               |
| Arona                     | 4.804                | 26.910                      | 17.391               | 250.502                     | 8,45           | 20.129           | 6.432             | 44,25              | 54,11            | 1.241             |
| Adeje                     | 3.493                | 23.358                      | 11.923               | 205.685                     | 8,10           | 16.024           | 4.627             | 44,54              | 60,65            | 1.301             |
| Ciutadella de Menorca     | 6.346                | 15.032                      | 39.591               | 165.002                     | 9,57           | 12.014           | 3.852             | 54,73              | 64,53            | 833               |
| Mogán                     | 3.523                | 19.928                      | 17.377               | 183.851                     | 8,58           | 17.392           | 5.369             | 37,79              | 50,81            | 1.090             |
| Benidorm                  | 4.191                | 20.694                      | 34.575               | 157.914                     | 7,74           | 14.311           | 3.532             | 44,82              | 63,65            | 518               |
| Teguise                   | 7.308                | 16.031                      | 34.529               | 143.084                     | 7,61           | 10.800           | 3.460             | 53,89              | 71,70            | 1.033             |

\* Las provincias pertenecientes a comunidades autónomas uniprovinciales no se han incluido, al estar reflejadas en las tablas anteriores.

## 6. Distribución porcentual de los viajeros residentes en España según comunidad autónoma de procedencia

| Origen<br>Destino     | Total  | Andalucía | Aragón | Asturias (P. de) | Balears (Illes) | Canarias | Cantabria | Castilla y León | Castilla-La Mancha | Cataluña |
|-----------------------|--------|-----------|--------|------------------|-----------------|----------|-----------|-----------------|--------------------|----------|
| TOTAL                 | 100,00 | 15,57     | 2,00   | 1,80             | 1,92            | 14,19    | 1,05      | 3,27            | 2,96               | 13,26    |
| Andalucía             | 100,00 | 59,60     | 0,76   | 1,33             | 0,27            | 0,65     | 0,71      | 1,91            | 4,26               | 2,38     |
| Aragón                | 100,00 | 4,16      | 14,60  | 0,38             | 0,17            | -        | -         | 1,27            | 0,81               | 43,23    |
| Asturias (P. de)      | 100,00 | 2,89      | 1,99   | 13,11            | 0,57            | 1,48     | 7,02      | 11,31           | 0,59               | 2,63     |
| Balears (Illes)       | 100,00 | 22,02     | 0,76   | 1,77             | 13,05           | 0,73     | 1,02      | 1,01            | 0,69               | 21,49    |
| Canarias              | 100,00 | 7,99      | 0,46   | 0,63             | 1,26            | 44,00    | 0,22      | 1,09            | 0,49               | 4,29     |
| Cantabria             | 100,00 | 2,96      | 2,19   | 4,78             | 0,89            | 1,43     | 10,35     | 17,47           | 1,47               | 4,62     |
| Castilla y León       | 100,00 | 2,42      | 1,56   | 10,22            | 0,37            | -        | -         | 18,79           | 3,90               | 1,30     |
| Castilla-La Mancha    | 100,00 | 0,74      | 1,19   | 0,21             | 0,16            | 0,42     | -         | 1,67            | 18,94              | 2,26     |
| Cataluña              | 100,00 | 2,37      | 4,26   | 0,80             | 0,37            | 0,78     | 0,63      | 1,45            | 1,85               | 72,72    |
| Comunitat Valenciana  | 100,00 | 4,22      | 3,85   | 1,95             | 0,30            | 0,14     | 1,41      | 6,38            | 6,05               | 9,14     |
| Extremadura           | 100,00 | 3,41      | -      | 1,76             | 0,23            | 0,00     | 0,94      | 9,75            | 6,33               | 1,17     |
| Galicia               | 100,00 | 3,32      | 3,61   | 8,80             | 0,75            | 2,47     | 2,42      | 5,88            | 3,53               | 4,84     |
| Madrid (C. de)        | 100,00 | 13,61     | 2,78   | 3,79             | 1,63            | 4,90     | 2,34      | 6,67            | 2,90               | 8,88     |
| Murcia (Región de)    | 100,00 | 7,10      | 0,20   | 9,40             | 0,57            | 0,52     | 1,00      | 5,00            | 8,37               | 3,87     |
| Navarra (C. Foral de) | 100,00 | 7,31      | 3,19   | 1,13             | -               | 4,34     | 1,81      | 2,89            | 3,17               | 9,44     |
| País Vasco            | 100,00 | 0,43      | 2,60   | 1,52             | 0,43            | 0,87     | 1,30      | 4,99            | -                  | 9,54     |
| Rioja (La)            | 100,00 | -         | 2,14   | 0,86             | -               | 1,71     | 1,71      | 6,85            | -                  | 9,37     |
| Ceuta y Melilla       | -      | -         | -      | -                | -               | -        | -         | -               | -                  | -        |

(conclusión)

| Origen<br>Destino     | Comunitat Valenciana | Extremadura | Galicia | Madrid (C. de) | Murcia (Región de) | Navarra (C. Foral de) | País Vasco | Rioja (La) | Ceuta y Melilla |
|-----------------------|----------------------|-------------|---------|----------------|--------------------|-----------------------|------------|------------|-----------------|
| TOTAL                 | 7,93                 | 1,05        | 1,84    | 24,41          | 2,44               | 1,04                  | 4,40       | 0,73       | 0,16            |
| Andalucía             | 2,77                 | 2,98        | 1,21    | 12,00          | 6,16               | 0,52                  | 1,77       | 0,24       | 0,49            |
| Aragón                | 6,51                 | 0,25        | 0,32    | 12,24          | 0,66               | 0,57                  | 13,96      | 0,87       | -               |
| Asturias (P. de)      | 3,94                 | 0,35        | 4,46    | 27,72          | 0,33               | 1,03                  | 18,72      | 1,53       | 0,35            |
| Balears (Illes)       | 8,04                 | 0,61        | 1,23    | 21,13          | 0,44               | 0,53                  | 5,18       | 0,22       | 0,06            |
| Canarias              | 2,10                 | 0,07        | 0,91    | 32,54          | 0,65               | 0,40                  | 2,69       | 0,14       | 0,08            |
| Cantabria             | 1,39                 | 0,52        | 4,89    | 18,02          | 0,04               | 4,22                  | 18,57      | 6,19       | -               |
| Castilla y León       | 2,04                 | -           | 3,74    | 51,35          | 2,23               | 0,19                  | 1,88       | -          | -               |
| Castilla-La Mancha    | 22,16                | 0,32        | 0,21    | 48,45          | 1,41               | 0,11                  | 1,65       | -          | 0,11            |
| Cataluña              | 2,14                 | 0,42        | 0,83    | 4,68           | 0,26               | 1,51                  | 3,48       | 1,33       | 0,12            |
| Comunitat Valenciana  | 23,85                | 0,73        | 1,21    | 32,51          | 1,68               | 1,38                  | 3,98       | 1,16       | 0,03            |
| Extremadura           | 0,80                 | 25,58       | 3,99    | 38,22          | 0,94               | -                     | 6,05       | 0,82       | -               |
| Galicia               | 1,80                 | 1,01        | 41,17   | 15,71          | 0,50               | -                     | 3,83       | 0,36       | -               |
| Madrid (C. de)        | 8,95                 | 2,97        | 5,75    | 18,24          | 5,69               | 2,39                  | 6,09       | 1,84       | 0,59            |
| Murcia (Región de)    | 9,50                 | 0,04        | 0,84    | 27,47          | 24,07              | 0,25                  | 1,33       | 0,48       | -               |
| Navarra (C. Foral de) | 6,36                 | 0,64        | 4,10    | 10,16          | 1,45               | 12,13                 | 29,98      | 1,90       | -               |
| País Vasco            | 2,82                 | 0,22        | 2,39    | 9,33           | 0,87               | 8,24                  | 54,01      | 0,43       | -               |
| Rioja (La)            | 1,71                 | -           | 0,86    | 24,31          | -                  | 10,58                 | 34,04      | 5,88       | -               |
| Ceuta y Melilla       | -                    | -           | -       | -              | -                  | -                     | -          | -          | -               |

## 7. Distribución porcentual de las pernoctaciones de los residentes en España según comunidad autónoma de procedencia

| Destino \ Origen      | Total  | Andalucía | Aragón | Asturias (P. de) | Balears (Illes) | Canarias | Cantabria | Castilla y León | Castilla-La Mancha | Cataluña |
|-----------------------|--------|-----------|--------|------------------|-----------------|----------|-----------|-----------------|--------------------|----------|
| TOTAL                 | 100,00 | 14,09     | 2,27   | 3,36             | 1,62            | 10,33    | 1,30      | 3,56            | 3,18               | 15,98    |
| Andalucía             | 100,00 | 52,64     | 1,07   | 2,95             | 0,20            | 0,51     | 2,17      | 2,25            | 4,21               | 3,07     |
| Aragón                | 100,00 | 5,14      | 17,19  | 0,30             | 0,07            | -        | -         | 1,11            | 0,76               | 40,65    |
| Asturias (P. de)      | 100,00 | 4,41      | 2,66   | 17,15            | 1,17            | 3,20     | 5,20      | 6,37            | 0,51               | 2,98     |
| Balears (Illes)       | 100,00 | 31,56     | 0,43   | 1,25             | 9,14            | 0,38     | 0,40      | 1,20            | 0,53               | 22,64    |
| Canarias              | 100,00 | 9,44      | 0,61   | 0,49             | 0,98            | 36,41    | 0,43      | 1,30            | 0,55               | 4,65     |
| Cantabria             | 100,00 | 3,47      | 2,55   | 3,30             | 0,55            | 2,63     | 20,23     | 11,71           | 2,34               | 4,30     |
| Castilla y León       | 100,00 | 1,81      | 1,73   | 28,14            | 0,98            | -        | 0,78      | 23,45           | 2,64               | 0,36     |
| Castilla-La Mancha    | 100,00 | 1,14      | 1,34   | 0,19             | 0,17            | 0,48     | -         | 2,91            | 25,82              | 3,15     |
| Cataluña              | 100,00 | 2,61      | 4,17   | 1,00             | 1,48            | 0,42     | 0,49      | 1,42            | 1,06               | 75,46    |
| Comunitat Valenciana  | 100,00 | 3,50      | 4,31   | 2,65             | 0,20            | 0,18     | 1,48      | 7,53            | 6,42               | 7,91     |
| Extremadura           | 100,00 | 6,56      | -      | 2,39             | 0,17            | 0,43     | 0,70      | 7,43            | 6,54               | 2,39     |
| Galicia               | 100,00 | 3,46      | 3,97   | 8,56             | 0,83            | 2,80     | 2,08      | 6,67            | 6,04               | 5,09     |
| Madrid (C. de)        | 100,00 | 12,21     | 2,50   | 3,87             | 1,99            | 5,37     | 2,29      | 5,94            | 3,15               | 8,46     |
| Murcia (Región de)    | 100,00 | 3,36      | 0,10   | 36,63            | 0,38            | 0,42     | 0,78      | 3,16            | 6,98               | 2,21     |
| Navarra (C. Foral de) | 100,00 | 8,55      | 2,58   | 0,70             | -               | 5,94     | 1,56      | 4,01            | 4,29               | 11,68    |
| País Vasco            | 100,00 | 2,62      | 2,78   | 1,39             | 0,32            | 0,43     | 0,86      | 6,47            | 0,80               | 7,96     |
| Rioja (La)            | 100,00 | -         | 1,71   | 0,69             | -               | 2,74     | 1,37      | 5,49            | -                  | 8,01     |
| Ceuta y Melilla       | -      | -         | -      | -                | -               | -        | -         | -               | -                  | -        |

(conclusión)

| Destino \ Origen      | Comunitat Valenciana | Extremadura | Galicia | Madrid (C. de) | Murcia (Región de) | Navarra (C. Foral de) | País Vasco | Rioja (La) | Ceuta y Melilla |
|-----------------------|----------------------|-------------|---------|----------------|--------------------|-----------------------|------------|------------|-----------------|
| TOTAL                 | 8,30                 | 0,88        | 1,71    | 25,39          | 1,70               | 1,05                  | 4,33       | 0,83       | 0,11            |
| Andalucía             | 3,52                 | 2,92        | 1,18    | 16,91          | 3,04               | 0,43                  | 2,36       | 0,23       | 0,35            |
| Aragón                | 8,73                 | 0,41        | 0,22    | 11,06          | 0,39               | 0,42                  | 12,79      | 0,76       | -               |
| Asturias (P. de)      | 4,70                 | 0,30        | 3,44    | 28,59          | 0,86               | 0,70                  | 15,30      | 1,73       | 0,71            |
| Balears (Illes)       | 8,09                 | 0,86        | 1,11    | 17,30          | 0,38               | 0,35                  | 4,22       | 0,14       | 0,04            |
| Canarias              | 3,26                 | 0,05        | 1,02    | 36,08          | 0,40               | 0,37                  | 3,72       | 0,16       | 0,08            |
| Cantabria             | 1,65                 | 0,77        | 5,77    | 18,20          | 0,01               | 4,88                  | 13,33      | 4,33       | -               |
| Castilla y León       | 1,24                 | -           | 2,24    | 31,43          | 1,87               | 0,16                  | 3,17       | -          | -               |
| Castilla-La Mancha    | 23,96                | 0,36        | 1,13    | 35,29          | 1,73               | 0,15                  | 2,11       | -          | 0,04            |
| Cataluña              | 1,82                 | 0,19        | 1,27    | 3,08           | 0,13               | 1,57                  | 2,65       | 1,02       | 0,15            |
| Comunitat Valenciana  | 19,87                | 0,77        | 1,48    | 33,64          | 1,31               | 1,79                  | 5,17       | 1,77       | 0,02            |
| Extremadura           | 1,07                 | 28,21       | 3,69    | 31,88          | 1,13               | -                     | 6,19       | 1,21       | -               |
| Galicia               | 1,32                 | 1,25        | 35,38   | 16,04          | 0,28               | -                     | 6,04       | 0,19       | -               |
| Madrid (C. de)        | 8,53                 | 3,12        | 6,09    | 20,12          | 5,32               | 2,25                  | 5,85       | 2,19       | 0,74            |
| Murcia (Región de)    | 4,91                 | 0,03        | 0,66    | 23,89          | 15,16              | 0,32                  | 0,82       | 0,19       | -               |
| Navarra (C. Foral de) | 5,03                 | 0,49        | 4,08    | 12,67          | 2,30               | 9,76                  | 24,65      | 1,71       | -               |
| País Vasco            | 1,76                 | 0,86        | 2,67    | 6,41           | 1,82               | 5,13                  | 56,87      | 0,86       | -               |
| Rioja (La)            | 4,80                 | -           | 1,54    | 17,42          | 15,09              | 9,50                  | 27,27      | 4,37       | -               |
| Ceuta y Melilla       | -                    | -           | -       | -              | -                  | -                     | -          | -          | -               |

## 8. Viajeros y pernoctaciones según país de residencia

| Países                                | Viajeros |        | Pernoctaciones |        |
|---------------------------------------|----------|--------|----------------|--------|
|                                       | Total    | %      | Total          | %      |
| TOTAL                                 | 796.480  | 100,00 | 6.176.753      | 100,00 |
| Residentes en España                  | 271.707  | 34,11  | 1.489.863      | 24,12  |
| Residentes en el extranjero           | 524.773  | 65,89  | 4.686.891      | 75,88  |
| TOTAL residentes en el extranjero     | 524.773  | 100,00 | 4.686.891      | 100,00 |
| TOTAL residentes en U.E. (sin España) | 483.623  | 92,16  | 4.370.444      | 93,25  |
| - Alemania                            | 87.776   | 16,73  | 820.853        | 17,51  |
| - Austria                             | 1.899    | 0,36   | 16.055         | 0,34   |
| - Bélgica                             | 4.433    | 0,84   | 36.491         | 0,78   |
| - Dinamarca                           | 8.859    | 1,69   | 78.059         | 1,67   |
| - Finlandia                           | 2.367    | 0,45   | 19.240         | 0,41   |
| - Francia                             | 18.708   | 3,56   | 149.697        | 3,19   |
| - Grecia                              | 982      | 0,19   | 7.758          | 0,17   |
| - Irlanda                             | 44.326   | 8,45   | 470.686        | 10,04  |
| - Italia                              | 15.215   | 2,90   | 113.787        | 2,43   |
| - Luxemburgo                          | 535      | 0,10   | 15.901         | 0,34   |
| - Países Bajos                        | 32.566   | 6,21   | 287.617        | 6,14   |
| - Polonia                             | 2.711    | 0,52   | 21.086         | 0,45   |
| - Portugal                            | 4.590    | 0,87   | 31.151         | 0,66   |
| - Reino Unido                         | 227.561  | 43,36  | 2.060.926      | 43,97  |
| - República Checa                     | 6.571    | 1,25   | 39.009         | 0,83   |
| - Suecia                              | 17.123   | 3,26   | 137.685        | 2,94   |
| - Resto de la UE                      | 7.400    | 1,41   | 64.444         | 1,37   |
| Noruega                               | 8.761    | 1,67   | 68.648         | 1,46   |
| Otros países europeos                 | 15.786   | 3,01   | 135.066        | 2,88   |
| Estados Unidos                        | 5.641    | 1,07   | 31.259         | 0,67   |
| Resto de América                      | 4.657    | 0,89   | 37.711         | 0,80   |
| Países africanos                      | 1.452    | 0,28   | 12.710         | 0,27   |
| Resto del mundo                       | 4.853    | 0,92   | 31.053         | 0,66   |



## Encuesta de Ocupación en Alojamientos Turísticos.

### (Alojamientos de Turismo Rural)

Junio 2008

Datos provisionales

#### 1. Número de viajeros, pernoctaciones y estancia media

| Comunidades autónomas     | Número de viajeros |                      |                             | Número de pernoctaciones |                      |                             | Estancia media |
|---------------------------|--------------------|----------------------|-----------------------------|--------------------------|----------------------|-----------------------------|----------------|
|                           | Total              | Residentes en España | Residentes en el extranjero | Total                    | Residentes en España | Residentes en el extranjero |                |
| <b>TOTAL</b>              | <b>218.445</b>     | <b>192.146</b>       | <b>26.299</b>               | <b>554.234</b>           | <b>436.452</b>       | <b>117.782</b>              | <b>2,54</b>    |
| Andalucía                 | 9.559              | 7.588                | 1.971                       | 29.953                   | 18.972               | 10.981                      | 3,13           |
| Aragón <sup>2</sup>       | 11.141             | 10.392               | 749                         | 32.425                   | 27.562               | 4.863                       | 2,91           |
| Asturias (Principado de)  | 10.688             | 9.994                | 694                         | 28.947                   | 27.757               | 1.190                       | 2,71           |
| Balears (Illes)           | 10.991             | 2.110                | 8.881                       | 60.833                   | 6.849                | 53.984                      | 5,53           |
| Canarias                  | 2.832              | 1.663                | 1.169                       | 16.280                   | 6.876                | 9.404                       | 5,75           |
| Cantabria                 | 15.710             | 14.422               | 1.288                       | 35.727                   | 31.653               | 4.074                       | 2,27           |
| Castilla y León           | 45.427             | 41.795               | 3.632                       | 96.420                   | 89.020               | 7.400                       | 2,12           |
| Castilla-La Mancha        | 11.959             | 11.792               | 167                         | 25.485                   | 24.918               | 567                         | 2,13           |
| Cataluña                  | 34.061             | 31.964               | 2.097                       | 82.225                   | 74.237               | 7.988                       | 2,41           |
| Comunitat Valenciana      | 11.553             | 10.790               | 763                         | 32.497                   | 29.462               | 3.035                       | 2,81           |
| Extremadura               | 7.870              | 7.492                | 378                         | 15.565                   | 13.986               | 1.579                       | 1,98           |
| Galicia <sup>1</sup>      | 13.322             | 10.706               | 2.616                       | 25.951                   | 21.341               | 4.610                       | 1,95           |
| Madrid (C. de)            | 9.530              | 8.867                | 663                         | 16.127                   | 13.968               | 2.159                       | 1,69           |
| Murcia (Región de)        | 3.116              | 3.051                | 65                          | 7.665                    | 6.927                | 738                         | 2,46           |
| Navarra (C. Foral de)     | 8.280              | 8.176                | 104                         | 19.245                   | 18.587               | 658                         | 2,32           |
| País Vasco                | 10.597             | 9.620                | 976                         | 24.808                   | 20.408               | 4.401                       | 2,34           |
| Rioja (La)                | 1.809              | 1.723                | 86                          | 4.081                    | 3.929                | 152                         | 2,26           |
| Ceuta y Melilla           | -                  | -                    | -                           | -                        | -                    | -                           | -              |
| Tasa interanual           | -1,28              | -1,12                | -2,44                       | 4,39                     | 5,17                 | 1,63                        | 5,75           |
| Tasa interanual acumulada | -0,95              | -0,98                | -0,65                       | 2,18                     | 2,25                 | 1,91                        | 3,16           |

#### 2. Alojamientos de turismo rural abiertos y plazas estimados, grados de ocupación y personal empleado según comunidades autónomas

| Comunidades autónomas     | Nº de aloj. rurales abiertos estimados | Nº de plazas estimadas | Grado de ocupación |                             |                  | Personal empleado |
|---------------------------|--|------------------------|--------------------|-----------------------------|------------------|-------------------|
|                           |  |                        | Por plazas         | Por plazas en fin de semana | Por habitaciones |                   |
| <b>TOTAL</b>              | <b>13.008</b>                          | <b>117.803</b>         | <b>15,59</b>       | <b>29,56</b>                | <b>18,79</b>     | <b>20.466</b>     |
| Andalucía                 | 1.177                                  | 9.478                  | 10,51              | 17,89                       | 14,95            | 2.023             |
| Aragón <sup>2</sup>       | 988                                    | 7.467                  | 14,40              | 25,96                       | 17,35            | 1.158             |
| Asturias (Principado de)  | 1.227                                  | 10.378                 | 9,28               | 15,80                       | 11,36            | 1.533             |
| Balears (Illes)           | 201                                    | 3.527                  | 56,64              | 60,10                       | 60,43            | 975               |
| Canarias                  | 697                                    | 3.671                  | 14,76              | 17,86                       | 26,11            | 1.018             |
| Cantabria                 | 404                                    | 6.921                  | 17,08              | 34,79                       | 17,94            | 707               |
| Castilla y León           | 2.546                                  | 22.666                 | 14,13              | 31,08                       | 17,07            | 4.175             |
| Castilla-La Mancha        | 1.000                                  | 7.838                  | 10,81              | 26,22                       | 14,15            | 1.519             |
| Cataluña                  | 1.556                                  | 12.450                 | 21,84              | 47,18                       | 25,32            | 2.291             |
| Comunitat Valenciana      | 888                                    | 8.314                  | 13,02              | 18,77                       | 16,04            | 1.354             |
| Extremadura               | 420                                    | 5.055                  | 10,25              | 20,50                       | 13,57            | 740               |
| Galicia <sup>1</sup>      | 510                                    | 6.210                  | 13,86              | 24,70                       | 15,56            | 883               |
| Madrid (C. de)            | 182                                    | 3.140                  | 17,04              | 35,57                       | 24,04            | 557               |
| Murcia (Región de)        | 253                                    | 2.774                  | 9,20               | 23,78                       | 12,00            | 399               |
| Navarra (C. Foral de)     | 559                                    | 3.824                  | 16,67              | 42,41                       | 17,61            | 610               |
| País Vasco                | 310                                    | 3.258                  | 25,22              | 44,89                       | 28,83            | 417               |
| Rioja (La)                | 89                                     | 832                    | 16,17              | 41,26                       | 15,90            | 108               |
| Ceuta y Melilla           | -                                      | -                      | -                  | -                           | -                | -                 |
| Tasa interanual           | 9,27                                   | 9,65                   | -4,85              | 0,91                        | -0,70            | 3,12              |
| Tasa interanual acumulada | 9,14                                   | 9,54                   | -7,54              | -3,31                       | -3,13            | 4,77              |

<sup>1</sup>Información procedente del declarativo sobre totales de entradas de viajeros y pernoctaciones del mes.

<sup>2</sup> Debido a la actualización realizada en el directorio de establecimientos de la provincia de Teruel y Zaragoza, los datos publicados a partir de enero de 2008 (para Teruel, Zaragoza, Aragón y el total nacional) no son directamente comparables con los publicados el año pasado, para lo cual se han elaborado coeficientes de enlace que permiten comparar los datos entre los distintos años. Los coeficientes se publicarán cada mes en la página web del INE en la sección dedicada a esta operación estadística, bajo un apartado específico denominado coeficientes de enlace.

### 3. Número de viajeros, pernoctaciones y estancia media de las provincias con mayor número de pernoctaciones<sup>3</sup>

| Provincias           | Número de viajeros |                      |                             | Número de pernoctaciones |                      |                             | Estancia media |
|----------------------|--------------------|----------------------|-----------------------------|--------------------------|----------------------|-----------------------------|----------------|
|                      | Total              | Residentes en España | Residentes en el extranjero | Total                    | Residentes en España | Residentes en el extranjero |                |
| Girona               | 13.991             | 12.813               | 1.178                       | 33.876                   | 30.059               | 3.817                       | 2,42           |
| Barcelona            | 9.205              | 8.814                | 391                         | 21.835                   | 19.998               | 1.837                       | 2,37           |
| Ávila                | 10.266             | 10.074               | 193                         | 20.640                   | 20.319               | 321                         | 2,01           |
| Lleida               | 7.778              | 7.382                | 396                         | 19.014                   | 17.814               | 1.201                       | 2,44           |
| Huesca               | 5.981              | 5.506                | 475                         | 18.595                   | 15.442               | 3.153                       | 3,11           |
| Valencia\València    | 5.461              | 5.270                | 190                         | 15.647                   | 14.804               | 843                         | 2,87           |
| Cáceres              | 7.221              | 6.844                | 378                         | 14.253                   | 12.810               | 1.444                       | 1,97           |
| Guipúzcoa            | 5.258              | 4.641                | 617                         | 13.523                   | 10.141               | 3.382                       | 2,57           |
| León                 | 6.425              | 4.873                | 1.552                       | 12.660                   | 10.693               | 1.966                       | 1,97           |
| St. Cruz de Tenerife | 2.067              | 1.093                | 974                         | 12.486                   | 4.514                | 7.972                       | 6,04           |
| Segovia              | 6.501              | 6.295                | 206                         | 12.000                   | 11.345               | 655                         | 1,85           |
| Soria                | 4.663              | 4.526                | 136                         | 10.750                   | 9.834                | 915                         | 2,31           |
| Castellón\Castelló   | 3.914              | 3.669                | 245                         | 10.609                   | 9.743                | 865                         | 2,71           |
| Burgos               | 4.629              | 3.890                | 739                         | 9.836                    | 8.696                | 1.139                       | 2,12           |
| Salamanca            | 4.763              | 4.420                | 344                         | 9.640                    | 8.896                | 744                         | 2,02           |

### 4. Alojamientos de turismo rural abiertos y plazas estimados, grados de ocupación y personal empleado de las provincias con mayor número de pernoctaciones<sup>3</sup>

| Provincias           | Nº de aloj. rurales abiertos es-timados | Nº de plazas estimadas | Grado de ocupación |                             |                   | Personal empleado |
|----------------------|---|------------------------|--------------------|-----------------------------|-------------------|-------------------|
|                      |   |                        | Por plazas         | Por plazas en fin de semana | Por habita-ciones |                   |
| Girona               | 529                                     | 4.353                  | 25,68              | 51,60                       | 30,06             | 814               |
| Barcelona            | 320                                     | 2.868                  | 25,21              | 62,41                       | 31,03             | 483               |
| Ávila                | 611                                     | 4.666                  | 14,69              | 42,99                       | 15,66             | 1.085             |
| Lleida               | 520                                     | 3.640                  | 17,32              | 36,76                       | 18,92             | 764               |
| Huesca               | 559                                     | 4.043                  | 15,28              | 27,64                       | 18,58             | 643               |
| Valencia\València    | 282                                     | 3.029                  | 17,21              | 23,18                       | 19,46             | 503               |
| Cáceres              | 389                                     | 4.780                  | 9,92               | 20,70                       | 11,34             | 690               |
| Guipúzcoa            | 136                                     | 1.489                  | 30,04              | 49,31                       | 34,61             | 183               |
| León                 | 351                                     | 3.237                  | 13,01              | 22,18                       | 15,72             | 610               |
| St. Cruz de Tenerife | 579                                     | 2.770                  | 15,03              | 17,83                       | 27,38             | 742               |
| Segovia              | 258                                     | 2.505                  | 15,92              | 37,44                       | 18,13             | 477               |
| Soria                | 194                                     | 1.866                  | 19,10              | 41,45                       | 23,11             | 297               |
| Castellón\Castelló   | 431                                     | 3.454                  | 10,23              | 15,42                       | 13,60             | 599               |
| Burgos               | 240                                     | 2.462                  | 13,26              | 26,44                       | 16,42             | 299               |
| Salamanca            | 402                                     | 3.140                  | 10,21              | 21,55                       | 12,53             | 543               |

<sup>3</sup>Las provincias pertenecientes a comunidades autónomas uniprovinciales no se han incluido, al estar reflejadas en las tablas anteriores.

## 5. Viajeros, pernoctaciones, estancia media, capacidad y grado de ocupación de las zonas con mayor número de pernoctaciones

| Zonas                     | Viajeros             |                             | Pernoctaciones       |                             |                | Capacidad        |                  | Grado de ocupación |                             |                  |
|---------------------------|----------------------|-----------------------------|----------------------|-----------------------------|----------------|------------------|------------------|--------------------|-----------------------------|------------------|
|                           | Residentes en España | Residentes en el extranjero | Residentes en España | Residentes en el extranjero | Estancia media | Establecimientos | Plazas estimadas | Por plazas         | Por plazas en fin de semana | Por habitaciones |
| Isla de Mallorca          | 1.160                | 8.052                       | 3.716                | 49.197                      | 5,74           | 173              | 3.004            | 57,92              | 59,94                       | 62,24            |
| Pirineo Catalán           | 14.024               | 620                         | 30.998               | 1.425                       | 2,21           | 737              | 5.632            | 19,04              | 44,57                       | 22,07            |
| Costa Brava               | 7.688                | 967                         | 20.198               | 3.606                       | 2,75           | 317              | 2.627            | 29,86              | 54,10                       | 34,39            |
| Pirineo Navarro           | 7.589                | 104                         | 17.423               | 661                         | 2,35           | 516              | 3.477            | 17,23              | 42,76                       | 18,32            |
| Pirineo Aragonés          | 4.605                | 342                         | 10.772               | 2.871                       | 2,76           | 519              | 3.816            | 11,88              | 24,82                       | 12,99            |
| Costa Verde               | 4.230                | 346                         | 10.571               | 787                         | 2,48           | 377              | 3.589            | 10,55              | 16,76                       | 13,49            |
| P.Nacional Picos De Europ | 3.556                | 380                         | 7.895                | 1.076                       | 2,28           | 225              | 2.176            | 13,66              | 28,82                       | 15,94            |
| Pirineo Vasco             | 2.909                | 181                         | 6.232                | 2.211                       | 2,73           | 108              | 1.096            | 25,44              | 48,18                       | 28,04            |
| Costa Daurada             | 2.955                | 132                         | 6.366                | 1.134                       | 2,43           | 188              | 1.589            | 15,62              | 31,19                       | 18,00            |
| Isla de La Palma          | 238                  | 468                         | 1.875                | 3.601                       | 7,75           | 348              | 1.427            | 12,79              | 14,36                       | 25,73            |
| Costa Guipuzcoana         | 2.126                | 331                         | 4.522                | 794                         | 2,16           | 45               | 524              | 33,55              | 62,35                       | 38,89            |
| Isla de Menorca           | 540                  | 360                         | 1.886                | 2.653                       | 5,04           | 16               | 301              | 48,79              | 58,25                       | 49,81            |
| Isla de Tenerife          | 700                  | 292                         | 1.531                | 2.952                       | 4,52           | 101              | 799              | 18,70              | 24,23                       | 31,56            |
| P.Nacional Taburiente     | 238                  | 423                         | 1.561                | 2.435                       | 6,04           | 198              | 815              | 16,34              | 19,70                       | 32,48            |
| P.Natural Oyambre         | 1.676                | 52                          | 3.311                | 232                         | 2,05           | 48               | 739              | 15,86              | 33,92                       | 15,42            |

## 6. Viajeros, pernoctaciones, estancia media, capacidad, grado de ocupación y personal empleado en la modalidad *casa rural* por comunidades autónomas<sup>4</sup>

| Comunidades autónomas    | Viajeros             |                             | Pernoctaciones       |                             |                | Capacidad        |                  | G. de ocupación |                             | Personal empleado |
|--------------------------|----------------------|-----------------------------|----------------------|-----------------------------|----------------|------------------|------------------|-----------------|-----------------------------|-------------------|
|                          | Residentes en España | Residentes en el extranjero | Residentes en España | Residentes en el extranjero | Estancia media | Establecimientos | Plazas estimadas | Por plazas      | Por plazas en fin de semana |                   |
| TOTAL                    | 118.450              | 10.338                      | 279.488              | 47.674                      | 2,54           | 10.685           | 79.572           | 13,64           | 28,31                       | 14.930            |
| Andalucía                | 6.632                | 1.821                       | 17.292               | 10.342                      | 3,27           | 1.155            | 9.061            | 10,15           | 17,29                       | 1.944             |
| Aragón                   | 7.667                | 596                         | 20.307               | 2.985                       | 2,82           | 707              | 5.385            | 14,33           | 24,57                       | 845               |
| Asturias (Principado de) | 6.030                | 286                         | 15.127               | 286                         | 2,44           | 885              | 5.374            | 9,54            | 16,58                       | 1.012             |
| Baleares (Illes)         | 372                  | 1.323                       | 1.184                | 5.848                       | 4,15           | 36               | 487              | 47,69           | 50,21                       | 127               |
| Canarias                 | 926                  | 803                         | 5.388                | 7.213                       | 7,29           | 677              | 3.145            | 13,33           | 14,94                       | 914               |
| Cantabria                | 3.261                | 123                         | 8.278                | 1.233                       | 2,81           | 123              | 1.813            | 17,44           | 37,10                       | 183               |
| Castilla y León          | 22.577               | 1.073                       | 51.411               | 2.613                       | 2,28           | 2.102            | 13.790           | 13,01           | 32,10                       | 2.787             |
| Castilla-La Mancha       | 11.341               | 133                         | 23.924               | 447                         | 2,12           | 985              | 7.580            | 10,69           | 25,95                       | 1.497             |
| Cataluña                 | 27.051               | 1.539                       | 63.475               | 7.163                       | 2,47           | 1.405            | 10.605           | 22,03           | 47,91                       | 2.055             |
| Comunitat Valenciana     | 4.986                | 607                         | 13.451               | 2.828                       | 2,91           | 855              | 6.310            | 8,59            | 14,59                       | 1.154             |
| Extremadura              | 3.503                | 200                         | 6.434                | 1.243                       | 2,07           | 300              | 2.708            | 9,42            | 20,33                       | 451               |
| Galicia                  | 6.295                | 1.225                       | 13.488               | 2.483                       | 2,12           | 361              | 4.171            | 12,71           | 23,75                       | 578               |
| Madrid (C. de)           | 665                  | 35                          | 1.322                | 97                          | 2,03           | 35               | 275              | 17,17           | 47,22                       | 61                |
| Murcia (Región de)       | 2.803                | 56                          | 6.464                | 704                         | 2,51           | 247              | 2.573            | 9,27            | 23,89                       | 378               |
| Navarra (C. Foral de)    | 8.176                | 104                         | 18.587               | 658                         | 2,32           | 559              | 3.824            | 16,67           | 42,41                       | 610               |
| País Vasco               | 4.441                | 326                         | 9.427                | 1.379                       | 2,27           | 164              | 1.640            | 21,85           | 40,91                       | 227               |
| Rioja (La)               | 1.723                | 86                          | 3.929                | 152                         | 2,26           | 89               | 832              | 16,17           | 41,26                       | 108               |

<sup>4</sup> Para favorecer la comparabilidad de los datos entre comunidades autónomas (y dado que cada una tiene una regulación diferente sobre los alojamientos de turismo rural y sus características), se ha realizado una agrupación estadística de alojamientos similares en base a su ubicación, capacidad, etc.

Las variables que aparecen en la tabla son estimaciones realizadas con esos alojamientos recogidos en la modalidad *casa rural*.

## 7. Distribución porcentual de los viajeros españoles según comunidad autónoma de procedencia

| Origen<br>Destino     | Total  | Andalucía | Aragón | Asturias<br>(P. de) | Balears<br>(Illes) | Canarias | Cantabria | Castilla y<br>León | Castilla-La<br>Mancha | Cataluña |
|-----------------------|--------|-----------|--------|---------------------|--------------------|----------|-----------|--------------------|-----------------------|----------|
| TOTAL                 | 100,00 | 4,53      | 2,54   | 2,20                | 0,55               | 1,15     | 2,27      | 6,64               | 2,80                  | 20,86    |
| Andalucía             | 100,00 | 73,76     | 0,28   | 0,64                | 0,90               | 0,17     | -         | 0,36               | 1,91                  | 3,11     |
| Aragón                | 100,00 | 2,02      | 22,42  | 0,49                | -                  | 1,14     | 0,13      | 4,96               | 1,85                  | 24,44    |
| Asturias (P. de)      | 100,00 | 2,05      | 1,57   | 15,81               | 0,16               | 0,95     | 4,94      | 16,10              | 5,31                  | 2,46     |
| Balears (Illes)       | 100,00 | -         | -      | 1,62                | 25,29              | 0,41     | -         | 0,41               | -                     | 40,73    |
| Canarias              | 100,00 | 1,92      | 0,55   | -                   | 0,26               | 82,98    | -         | -                  | -                     | 3,47     |
| Cantabria             | 100,00 | 1,85      | 2,90   | 4,45                | 0,19               | 0,43     | 16,52     | 12,27              | 0,25                  | 4,26     |
| Castilla y León       | 100,00 | 1,49      | 1,71   | 2,23                | 0,21               | 0,25     | 2,48      | 17,62              | 2,77                  | 2,83     |
| Castilla-La Mancha    | 100,00 | 4,98      | 0,50   | 0,30                | -                  | 0,11     | 0,32      | 1,17               | 15,14                 | 3,01     |
| Cataluña              | 100,00 | 0,30      | 1,08   | -                   | 0,10               | 0,53     | -         | 0,03               | 0,58                  | 94,45    |
| Comunitat Valenciana  | 100,00 | 1,08      | -      | -                   | 0,11               | 0,31     | -         | 0,60               | 1,90                  | 4,25     |
| Extremadura           | 100,00 | 4,55      | -      | 2,05                | -                  | -        | 0,24      | 3,34               | 3,91                  | 2,22     |
| Galicia               | 100,00 | 3,30      | 0,59   | 1,85                | 0,99               | 1,60     | 1,04      | 4,64               | 0,71                  | 6,06     |
| Madrid (C. de)        | 100,00 | 1,86      | 0,07   | 2,43                | 0,14               | 0,28     | 0,43      | 1,95               | 2,98                  | 1,91     |
| Murcia (Región de)    | 100,00 | -         | 1,85   | 3,69                | 0,56               | -        | -         | -                  | 2,31                  | 1,99     |
| Navarra (C. Foral de) | 100,00 | -         | 2,97   | -                   | 1,06               | -        | -         | -                  | 1,27                  | 6,78     |
| País Vasco            | 100,00 | 0,88      | 4,02   | 2,23                | -                  | 0,14     | 2,44      | 3,28               | 3,40                  | 14,54    |
| Rioja (La)            | 100,00 | 1,53      | 3,83   | 1,15                | 3,07               | -        | -         | 0,77               | -                     | 19,92    |
| Ceuta y Melilla       | -      | -         | -      | -                   | -                  | -        | -         | -                  | -                     | -        |

(conclusión)

| Origen<br>Destino     | Comunitat<br>Valenciana | Extrema-<br>dura | Galicia | Madrid<br>(C. de) | Murcia<br>(Región) | Navarra<br>(C. Foral) | País<br>Vasco | Rioja (La) | Ceuta y<br>Melilla |
|-----------------------|-------------------------|------------------|---------|-------------------|--------------------|-----------------------|---------------|------------|--------------------|
| TOTAL                 | 7,44                    | 1,90             | 4,82    | 26,96             | 2,57               | 2,50                  | 9,02          | 1,19       | 0,06               |
| Andalucía             | 0,56                    | 2,62             | 0,28    | 9,54              | 3,33               | 0,17                  | 1,82          | 0,11       | 0,44               |
| Aragón                | 11,35                   | 0,31             | 1,43    | 16,45             | 1,89               | 0,46                  | 9,97          | 0,71       | -                  |
| Asturias (P. de)      | 1,26                    | 0,55             | 2,96    | 28,04             | 0,35               | 0,43                  | 13,03         | 4,04       | -                  |
| Balears (Illes)       | 6,22                    | -                | 2,44    | 16,57             | 2,03               | -                     | 4,30          | -          | -                  |
| Canarias              | -                       | -                | 0,27    | 9,65              | -                  | -                     | 0,90          | -          | -                  |
| Cantabria             | 1,31                    | 0,56             | 3,99    | 23,18             | 0,12               | 4,40                  | 22,11         | 1,21       | -                  |
| Castilla y León       | 1,88                    | 0,64             | 3,21    | 53,79             | 0,30               | 1,12                  | 6,05          | 1,41       | -                  |
| Castilla- La Mancha   | 6,86                    | 2,47             | 1,28    | 46,66             | 16,43              | -                     | 0,48          | 0,30       | -                  |
| Cataluña              | 1,38                    | 0,10             | -       | 1,25              | -                  | -                     | -             | 0,20       | -                  |
| Comunitat Valenciana  | 87,50                   | -                | 0,63    | 2,92              | 0,04               | 0,11                  | 0,38          | -          | 0,16               |
| Extremadura           | 0,55                    | 31,47            | 0,80    | 46,33             | 0,67               | 0,12                  | 3,76          | -          | -                  |
| Galicia               | 2,30                    | 2,12             | 57,75   | 12,94             | 0,97               | 0,33                  | 2,37          | 0,44       | -                  |
| Madrid (C. de)        | 1,13                    | 0,52             | 1,51    | 80,97             | 1,45               | 0,53                  | 0,74          | 0,63       | 0,46               |
| Murcia (Región de)    | 12,70                   | -                | -       | 10,05             | 66,85              | -                     | -             | -          | -                  |
| Navarra (C. Foral de) | 1,06                    | -                | 1,27    | 2,54              | -                  | 35,81                 | 43,64         | 3,60       | -                  |
| País Vasco            | 2,95                    | 0,57             | 0,86    | 10,50             | 0,07               | 5,76                  | 44,47         | 3,66       | 0,22               |
| Rioja (La)            | -                       | 0,77             | 2,30    | 26,44             | -                  | 0,77                  | 28,74         | 10,73      | -                  |
| Ceuta y Melilla       | -                       | -                | -       | -                 | -                  | -                     | -             | -          | -                  |

## 8. Distribución porcentual de las pernoctaciones de los españoles según comunidad autónoma de procedencia

| Origen / Destino      | Total  | Andalucía | Aragón | Asturias (P. de) | Balears (Illes) | Canarias | Cantabria | Castilla y León | Castilla-La Mancha | Cataluña |
|-----------------------|--------|-----------|--------|------------------|-----------------|----------|-----------|-----------------|--------------------|----------|
| TOTAL                 | 100,00 | 4,78      | 3,33   | 2,05             | 0,54            | 1,83     | 2,18      | 7,09            | 2,85               | 22,25    |
| Andalucía             | 100,00 | 67,13     | 0,68   | 0,80             | 0,63            | 0,16     | -         | 0,23            | 1,55               | 6,63     |
| Aragón                | 100,00 | 1,53      | 28,41  | 0,34             | -               | 1,58     | 0,05      | 6,30            | 1,92               | 21,91    |
| Asturias (P. de)      | 100,00 | 2,10      | 2,94   | 12,01            | 0,06            | 5,33     | 3,11      | 16,78           | 3,71               | 2,92     |
| Balears (Illes)       | 100,00 | -         | -      | 1,88             | 16,39           | 0,25     | -         | 3,25            | -                  | 41,19    |
| Canarias              | 100,00 | 1,86      | 0,93   | -                | 0,19            | 66,29    | -         | -               | -                  | 13,86    |
| Cantabria             | 100,00 | 2,06      | 4,19   | 4,10             | 0,17            | 1,05     | 17,09     | 13,58           | 0,23               | 4,32     |
| Castilla y León       | 100,00 | 2,56      | 1,65   | 2,50             | 0,17            | 0,18     | 2,49      | 18,59           | 3,23               | 3,72     |
| Castilla-La Mancha    | 100,00 | 4,76      | 0,47   | 0,44             | -               | 0,05     | 0,15      | 1,91            | 15,77              | 2,79     |
| Cataluña              | 100,00 | 0,42      | 1,09   | -                | 0,18            | 0,46     | -         | 0,06            | 0,50               | 93,81    |
| Comunitat Valenciana  | 100,00 | 1,58      | -      | -                | 0,29            | 0,17     | -         | 0,77            | 3,48               | 2,52     |
| Extremadura           | 100,00 | 3,79      | -      | 1,66             | -               | -        | 0,22      | 4,10            | 4,07               | 1,70     |
| Galicia               | 100,00 | 4,51      | 1,51   | 1,77             | 0,87            | 2,22     | 1,03      | 4,59            | 0,62               | 7,00     |
| Madrid (C. de)        | 100,00 | 1,69      | 0,04   | 1,92             | 0,09            | 0,40     | 0,42      | 1,92            | 2,26               | 1,79     |
| Murcia (Región de)    | 100,00 | -         | 2,44   | 3,25             | 0,25            | -        | -         | -               | 2,03               | 1,69     |
| Navarra (C. Foral de) | 100,00 | -         | 3,36   | -                | 1,40            | -        | -         | -               | 2,05               | 13,14    |
| País Vasco            | 100,00 | 1,70      | 3,52   | 2,12             | -               | 0,26     | 3,21      | 4,10            | 3,82               | 19,35    |
| Rioja (La)            | 100,00 | 1,01      | 3,36   | 1,51             | 5,04            | -        | -         | 1,01            | -                  | 24,54    |
| Ceuta y Melilla       | -      | -         | -      | -                | -               | -        | -         | -               | -                  | -        |

(conclusión)

| Origen / Destino      | Comunitat Valenciana | Extremadura | Galicia | Madrid (C. de) | Murcia (Región) | Navarra (C. Foral) | País Vasco | Rioja (La) | Ceuta y Melilla |
|-----------------------|----------------------|-------------|---------|----------------|-----------------|--------------------|------------|------------|-----------------|
| TOTAL                 | 9,06                 | 1,73        | 4,50    | 24,12          | 2,66            | 2,20               | 7,74       | 0,98       | 0,11            |
| Andalucía             | 4,57                 | 3,09        | 0,20    | 9,15           | 2,57            | 0,16               | 2,13       | 0,05       | 0,26            |
| Aragón                | 9,59                 | 0,23        | 2,90    | 12,55          | 2,62            | 0,41               | 9,12       | 0,53       | -               |
| Asturias (P. de)      | 3,46                 | 0,60        | 3,52    | 27,24          | 0,25            | 0,43               | 12,89      | 2,65       | -               |
| Balears (Illes)       | 6,23                 | -           | 3,29    | 23,18          | 1,25            | -                  | 3,09       | -          | -               |
| Canarias              | 0,53                 | -           | 0,38    | 15,00          | 0,12            | -                  | 0,84       | -          | -               |
| Cantabria             | 2,11                 | 0,59        | 3,54    | 22,61          | 0,11            | 3,68               | 19,11      | 1,45       | -               |
| Castilla y León       | 3,29                 | 0,64        | 4,91    | 47,98          | 0,50            | 1,06               | 5,35       | 1,17       | -               |
| Castilla- La Mancha   | 7,20                 | 3,21        | 1,11    | 44,23          | 17,13           | -                  | 0,51       | 0,28       | -               |
| Cataluña              | 1,25                 | 0,04        | -       | 2,01           | -               | -                  | -          | 0,17       | -               |
| Comunitat Valenciana  | 86,23                | -           | 1,15    | 3,25           | 0,04            | 0,04               | 0,14       | -          | 0,34            |
| Extremadura           | 0,48                 | 29,94       | 0,43    | 46,75          | 3,35            | 0,06               | 3,45       | -          | -               |
| Galicia               | 2,66                 | 1,90        | 49,52   | 17,03          | 1,41            | 0,38               | 2,68       | 0,29       | -               |
| Madrid (C. de)        | 1,26                 | 0,38        | 2,15    | 80,49          | 2,36            | 0,43               | 1,10       | 0,80       | 0,49            |
| Murcia (Región de)    | 13,16                | -           | -       | 13,96          | 63,22           | -                  | -          | -          | -               |
| Navarra (C. Foral de) | 1,40                 | 0,65        | 0,93    | 6,90           | -               | 31,59              | 35,88      | 2,70       | -               |
| País Vasco            | 4,35                 | 1,35        | 1,25    | 9,69           | 0,03            | 5,91               | 35,03      | 3,13       | 1,19            |
| Rioja (La)            | -                    | 2,02        | 2,69    | 23,03          | -               | 0,34               | 26,05      | 9,41       | -               |
| Ceuta y Melilla       | -                    | -           | -       | -              | -               | -                  | -          | -          | -               |

## 9. Viajeros y pernoctaciones según país de residencia

|                                       | Viajeros |        | Pernoctaciones |        |
|---------------------------------------|----------|--------|----------------|--------|
|                                       | Total    | %      | Total          | %      |
| TOTAL                                 | 218.445  | 100,00 | 554.234        | 100,00 |
| Residentes en España                  | 192.146  | 87,96  | 436.452        | 78,75  |
| Residentes en el Extranjero           | 26.299   | 12,04  | 117.782        | 21,25  |
| TOTAL residentes en el extranjero     | 26.299   | 100,00 | 117.782        | 100,00 |
| TOTAL residentes en U.E. (sin España) | 22.264   | 84,66  | 103.250        | 87,66  |
| - Alemania                            | 9.110    | 34,64  | 50.412         | 42,80  |
| - Bélgica                             | 859      | 3,27   | 3.062          | 2,60   |
| - Francia                             | 2.741    | 10,42  | 6.766          | 5,74   |
| - Italia                              | 827      | 3,15   | 2.122          | 1,80   |
| - Países Bajos                        | 1.231    | 4,68   | 4.636          | 3,94   |
| - Portugal                            | 1.167    | 4,44   | 4.484          | 3,81   |
| - Reino Unido                         | 4.897    | 18,62  | 23.127         | 19,64  |
| Suiza                                 | 711      | 2,70   | 3.498          | 2,97   |
| Resto de Europa                       | 1.932    | 7,34   | 11.116         | 9,44   |
| Estados Unidos                        | 834      | 3,17   | 2.437          | 2,07   |
| Resto del mundo                       | 1.991    | 7,57   | 6.122          | 5,20   |

## Índice de Precios de Acampamentos (IPAC)

Junio 2008

Datos provisionales

### Índice general nacional y desglose por tarifas

|  | Índice | Tasa de variación interanual |
|--|--------|------------------------------|
| TOTAL  | 134,32 | 4,35                         |
| Tarifa normal                                      | 136,69 | 4,44                         |
| Tarifa especial para estancias hasta un mes        | 120,96 | 1,96                         |
| Tarifa especial para estancias superiores a un mes | 132,36 | 4,31                         |

### Índice general nacional y desglose por categorías

|                | Índice | Tasa de variación interanual |
|----------------|--------|------------------------------|
| TOTAL          | 134,32 | 4,35                         |
| Lujo y primera | 135,91 | 3,28                         |
| Segunda        | 134,03 | 5,40                         |
| Tercera        | 127,12 | 2,66                         |

## Índice de Precios de Apartamentos (IPAP)

Junio 2008

Datos provisionales

### Índice general nacional y desglose por tarifas

|                                      | Índice | Tasa de variación interanual |
|--------------------------------------|--------|------------------------------|
| TOTAL                                | 115,59 | 1,90                         |
| Normal                               | 118,17 | 0,71                         |
| Fin de semana                        | 112,30 | 4,60                         |
| Tour-operadores y agencias de viajes | 114,15 | 2,57                         |

### Índice general nacional y desglose por modalidades

|                            | Índice | Tasa de variación interanual |
|----------------------------|--------|------------------------------|
| TOTAL                      | 115,59 | 1,90                         |
| Estudio                    | 114,91 | 3,36                         |
| Apartamentos de 2/4 plazas | 115,16 | 1,80                         |
| Apartamentos de 4/6 plazas | 117,17 | 1,24                         |



## Índice de Precios de Alojamientos de Turismo Rural (IPTR)

Junio 2008

Datos provisionales

### Índice general nacional y desglose por tarifas

|               | Índice | Tasa de variación<br>interanual |
|---------------|--------|---------------------------------|
| TOTAL         | 130,41 | 3,86                            |
| Normal        | 128,18 | 3,37                            |
| Fin de semana | 134,40 | 4,94                            |

### Índice general nacional y desglose por modalidad de alquiler

|  | Índice | Tasa de variación<br>interanual |
|--|--------|---------------------------------|
| TOTAL                                      | 130,41 | 3,86                            |
| Uso compartido (alquiler por habitaciones) | 122,70 | 3,59                            |
| Uso completo (alquiler vivienda completa)  | 137,31 | 4,06                            |