

22 de diciembre de 2016

Coyuntura Turística Hotelera (EOH/IPH/IRSH)
 Noviembre 2016. *Datos provisionales*

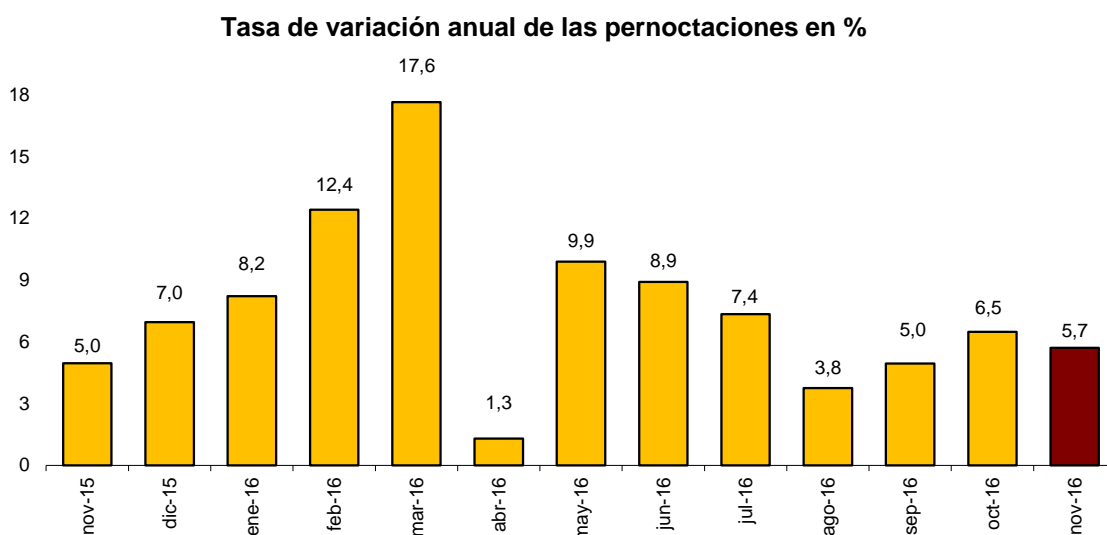
Las pernoctaciones en establecimientos hoteleros aumentan un 5,7% en noviembre respecto al mismo mes de 2015

Los hoteles facturan 76,8 euros de media por habitación ocupada, lo que supone un incremento anual del 2,2%

Durante el mes de noviembre se registran 16,7 millones de pernoctaciones en establecimientos hoteleros, un 5,7% más que en el mismo mes de 2015. Las pernoctaciones de viajeros residentes en España aumentan un 5,5%, y las de los no residentes un 5,8%.

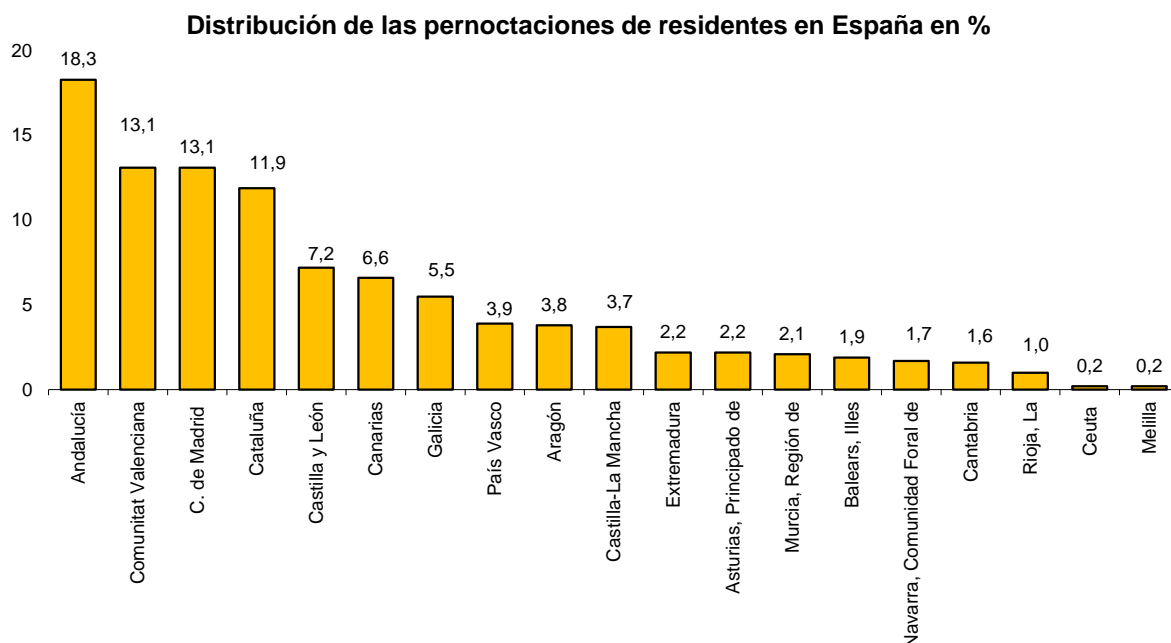
La estancia media sube un 1,4% respecto a noviembre de 2015, situándose en 2,9 pernoctaciones por viajero.

Durante los 11 primeros meses de 2016 las pernoctaciones aumentan un 7,2% respecto al mismo periodo del año anterior.

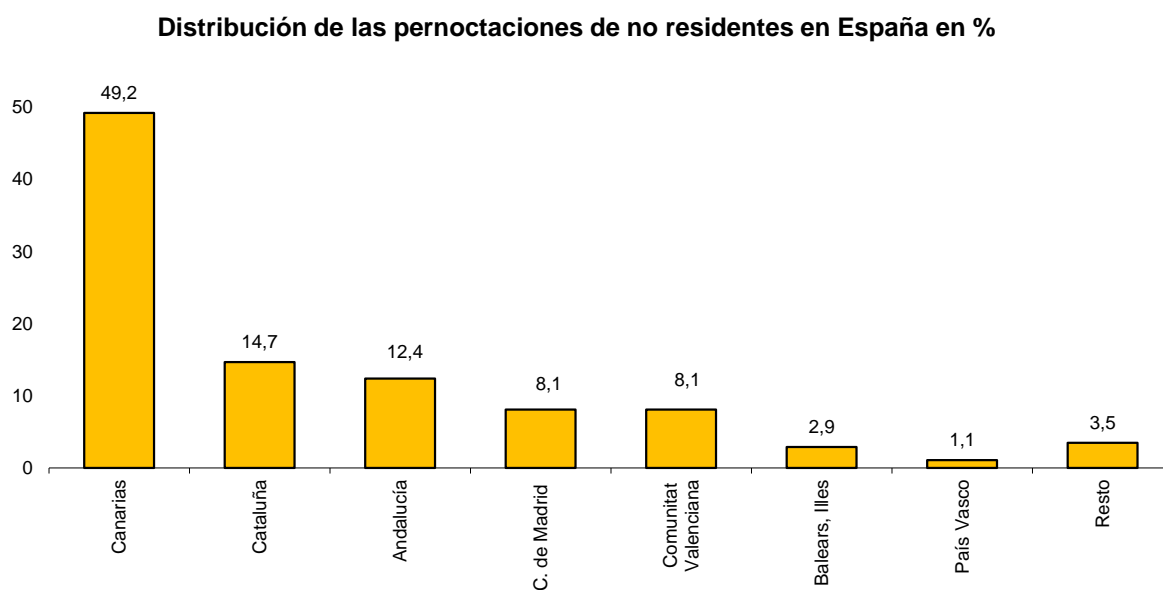


Destinos

Andalucía, Comunitat Valenciana, Comunidad de Madrid y Cataluña son los destinos principales de los viajeros residentes en España en noviembre, con tasas anuales de variación en el número de pernoctaciones del 6,3%, 21,8%, -8,0% y 10,0%, respectivamente.



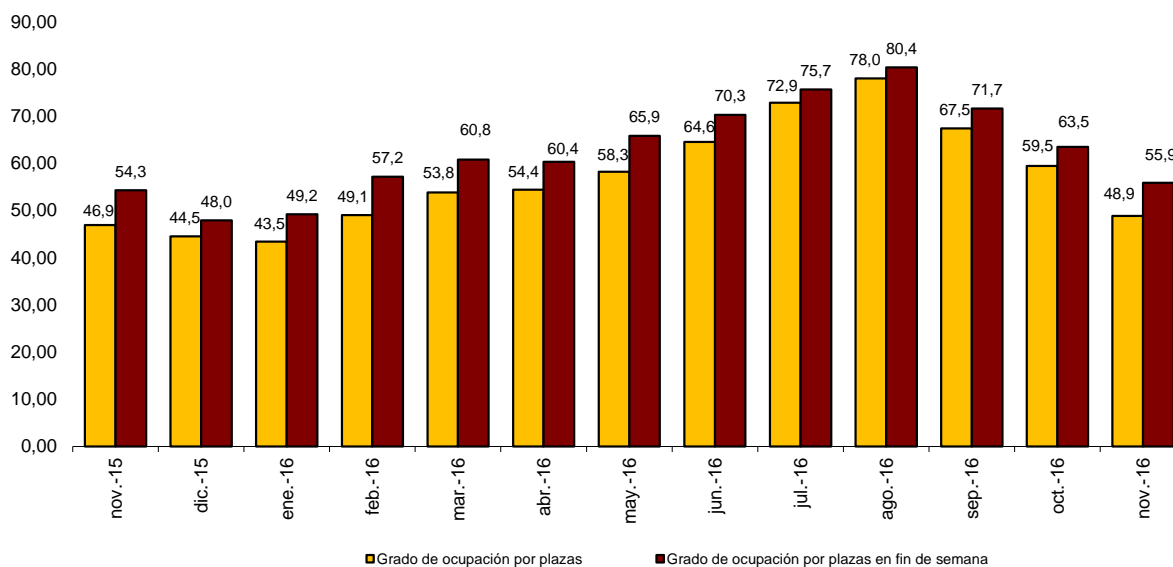
El principal destino elegido por los viajeros no residentes es Canarias, con un 49,2% del total de pernoctaciones. En esta comunidad las pernoctaciones de extranjeros suben un 4,6% respecto a noviembre de 2015. Los siguientes destinos de los no residentes son Cataluña (con el 14,7% del total de pernoctaciones y un crecimiento del 1,4%) y Andalucía (con el 12,4% del total y un aumento del 8,8%).



Ocupación hotelera

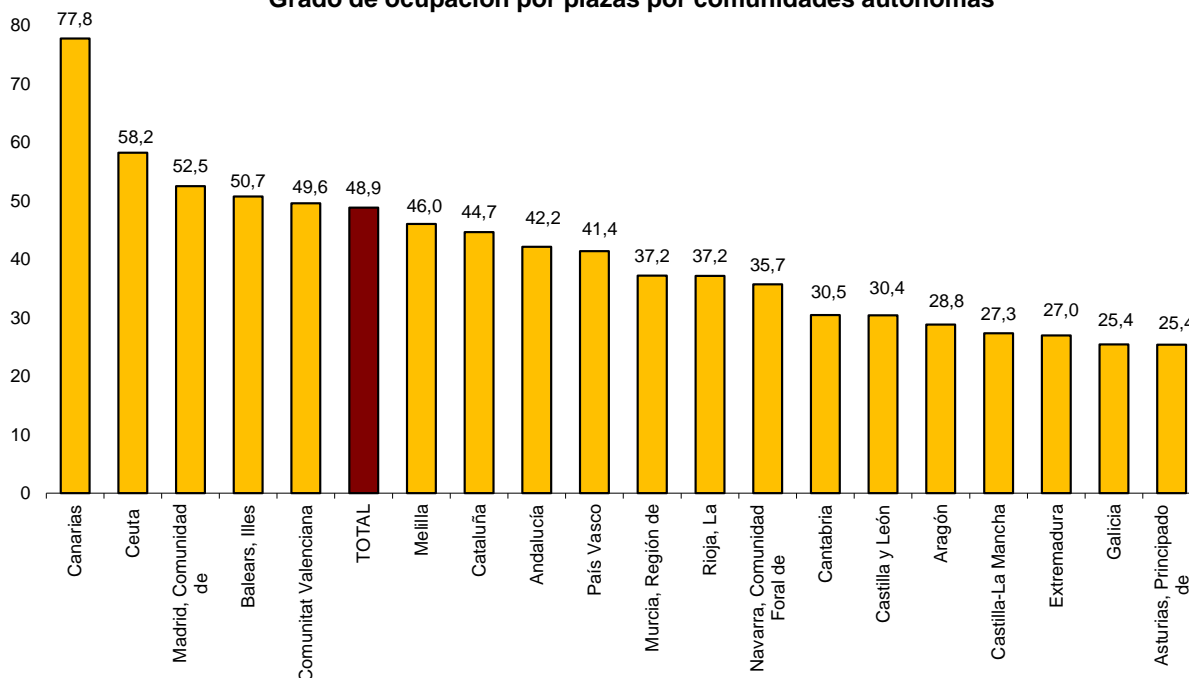
En noviembre se cubre el 48,9% de las plazas ofertadas, con un aumento anual del 4,1%. El grado de ocupación por plazas en fin de semana crece un 2,9% y se sitúa en el 55,9%.

Grado de ocupación por plazas y por plazas en fin de semana



Canarias presenta el mayor grado de ocupación por plazas durante noviembre (77,8%). Le siguen Comunidad de Madrid (52,5%) e Illes Balears (50,7%).

Grado de ocupación por plazas por comunidades autónomas



Por zonas turísticas, la Isla de La Palma alcanza tanto el mayor grado de ocupación por plazas (84,0%) como la mayor ocupación en fin de semana (84,6%). Barcelona registra el mayor número de pernoctaciones, con más de 1,4 millones.

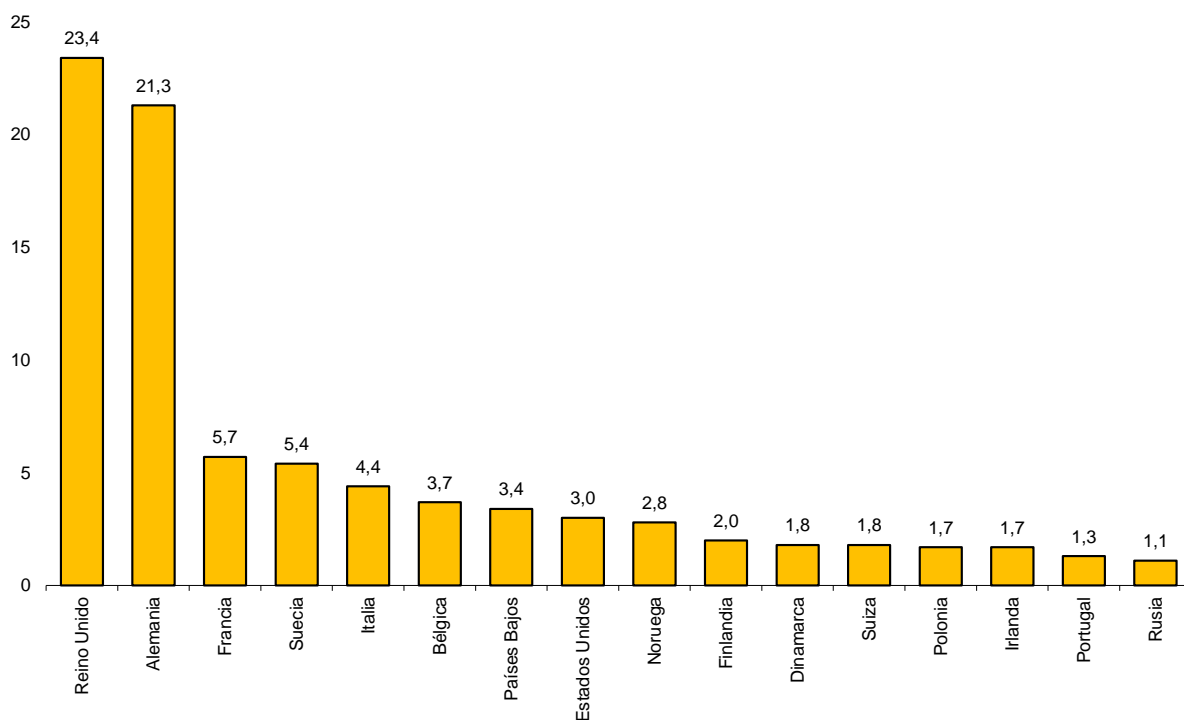
Los puntos turísticos con más pernoctaciones son Barcelona, Madrid y Benidorm. Arona presenta el mayor grado de ocupación por plazas (83,8%) y también el mayor grado de ocupación en fin de semana (83,8%).

Pernoctaciones según el país de origen de los viajeros

Los viajeros procedentes de Reino Unido y Alemania concentran el 23,4% y el 21,3% respectivamente, del total de pernoctaciones de no residentes en establecimientos hoteleros en noviembre. El mercado británico crece un 4,7% y el alemán un 2,7%.

Las pernoctaciones de los viajeros procedentes de Francia, Suecia e Italia (los siguientes mercados emisores) registran unas tasas anuales del 3,8%, 19,1% y 8,8%, respectivamente.

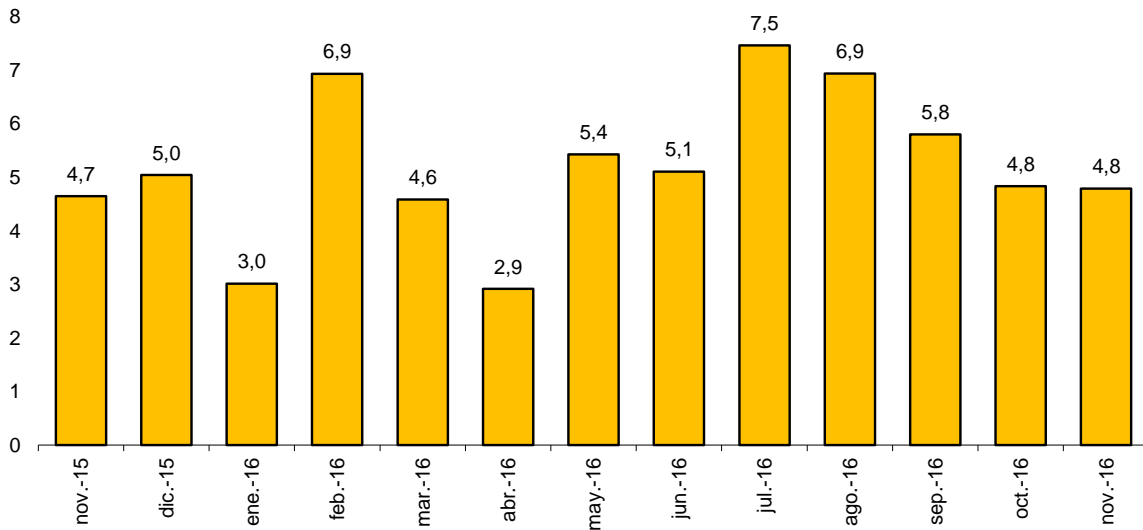
Distribución de las pernoctaciones de no residentes de los 16 principales países de residencia en %



Precios Hoteleros

La tasa anual del Índice de Precios Hoteleros (IPH) se sitúa en el 4,8% en noviembre, la misma que la del mes pasado y 0,1 puntos por encima de la registrada hace un año.

Índice de Precios Hoteleros. Tasa de variación anual



Canarias, Cataluña, Comunidad de Madrid y Andalucía son las comunidades con mayor ponderación en el IPH en noviembre (suponen el 77,7% del peso total). Los precios hoteleros suben en tasa anual un 7,5% en Canarias, un 3,9% en Cataluña, un 3,2% en Andalucía y un 2,2% en Comunidad de Madrid.

Por categorías, los precios suben en todas. En los hoteles de cuatro estrellas de oro (5,8%), tres estrellas de oro (4,7%), tres y dos estrellas de plata (4,5%), una estrella de plata (4,3%), una estrella de oro (3,4%), dos estrellas de oro (3,3%) y cinco estrellas de oro (1,9%).

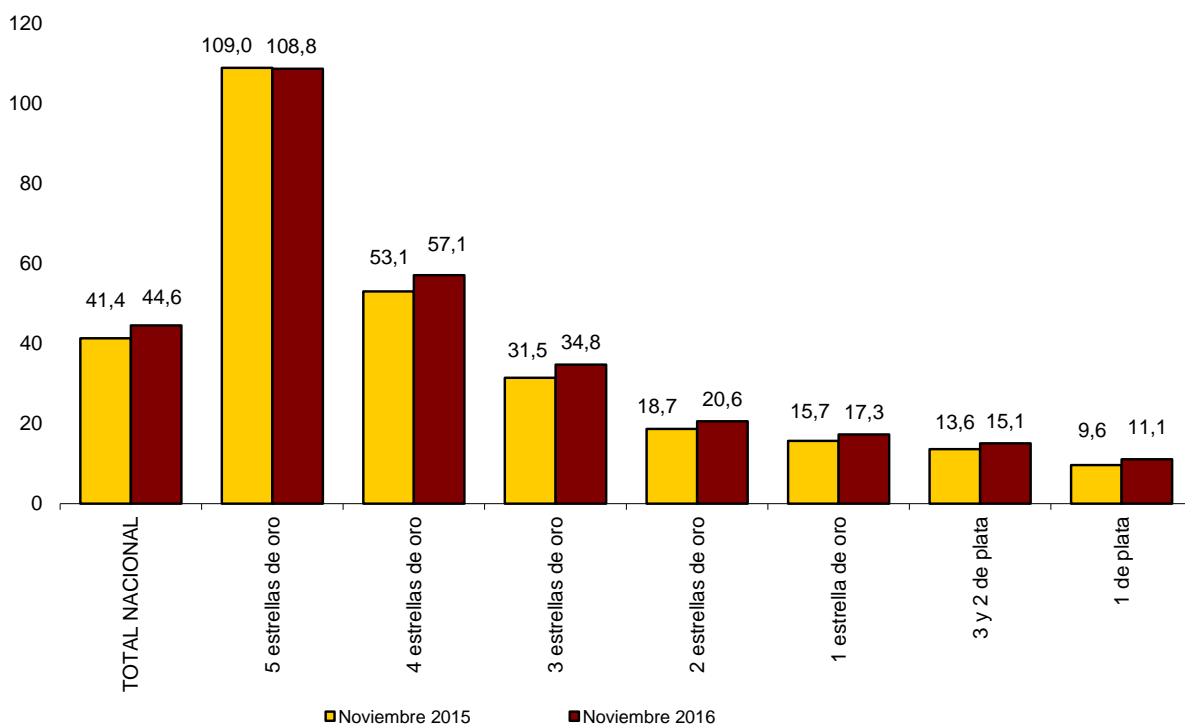
Rentabilidad del Sector Hotelero

La facturación media diaria de los hoteles por cada habitación ocupada (ADR) es de 76,8 euros en noviembre, lo que supone un aumento del 2,2% respecto al mismo mes de 2015.

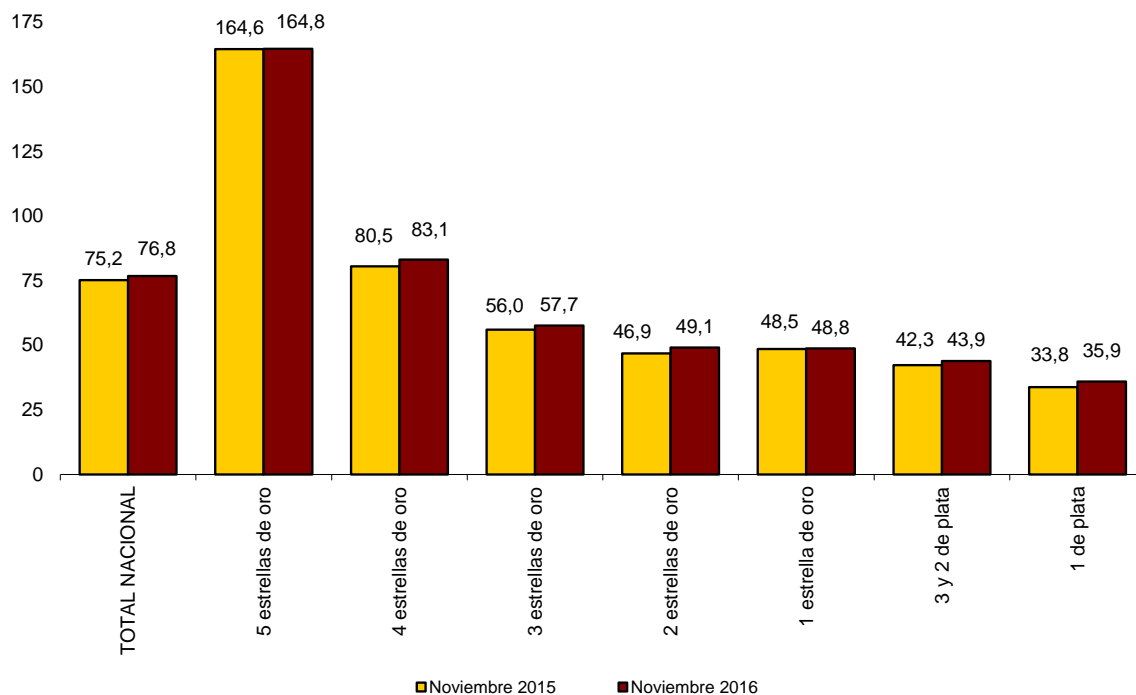
Por su parte, el ingreso medio diario por habitación disponible (RevPAR), que está condicionado por la ocupación registrada en los establecimientos hoteleros, alcanza los 44,6 euros, con un incremento del 7,7%.

Por categorías, la facturación media es de 164,8 euros para los hoteles de cinco estrellas, de 83,1 euros para los de cuatro y de 57,7 euros para los de tres estrellas. Los ingresos por habitación disponible para estas mismas categorías son de 108,8, 57,1 y 34,8 euros, respectivamente.

Ingreso medio por habitación disponible según categorías, en euros



Tarifa media aplicada por habitación ocupada según categorías, en euros



Más información en **INEbase** – www.ine.es Todas las notas de prensa en: www.ine.es/prensa/prensa.htm

Gabinete de prensa: Teléfonos: 91 583 93 63 / 94 08 – Fax: 91 583 90 87 - gprensa@ine.es

Área de información: Teléfono: 91 583 91 00 – Fax: 91 583 91 58 – www.ine.es/infoine