

9 March 2018

(Text in translation process)

Harmonised Labour Cost Index (HLCI). Base 2012
 Fourth quarter of 2017. *Provisional data*

La variación trimestral del coste por hora trabajada, una vez eliminados los efectos de calendario y estacionalidad, es del 0,9%

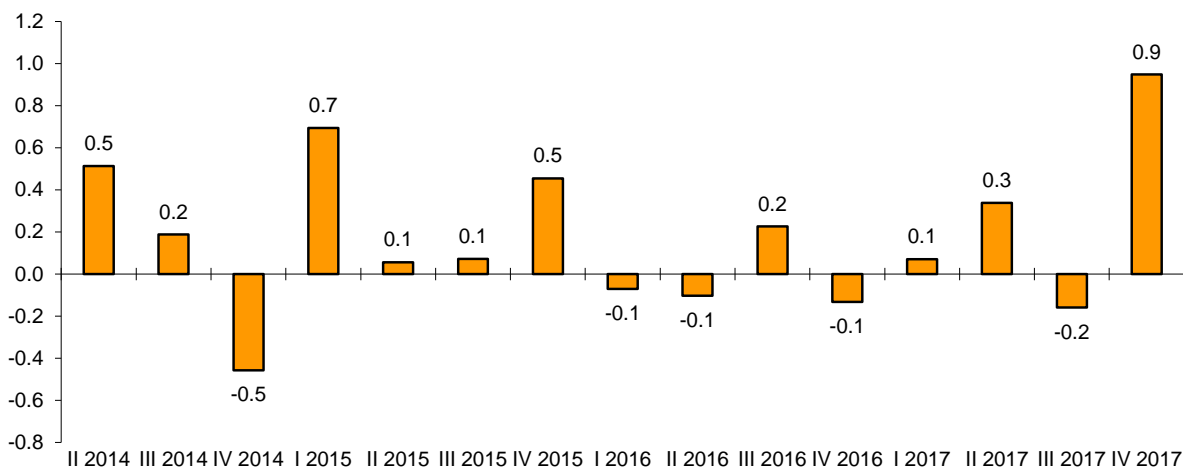
El coste por hora trabajada aumenta un 1,2% en tasa anual en la serie corregida de efectos de calendario y estacionalidad, y un 1,6% en la serie original

Quarterly variation of the Index

La variación trimestral del ICLA –que mide el coste laboral por hora trabajada manteniendo constante la estructura por ramas de actividad– entre el cuarto y tercer trimestre de 2017, eliminando tanto el efecto de calendario como la estacionalidad, es del 0,9%.

Labour Cost Index.

Adjusted for seasonal and calendar effects. Quarterly rate



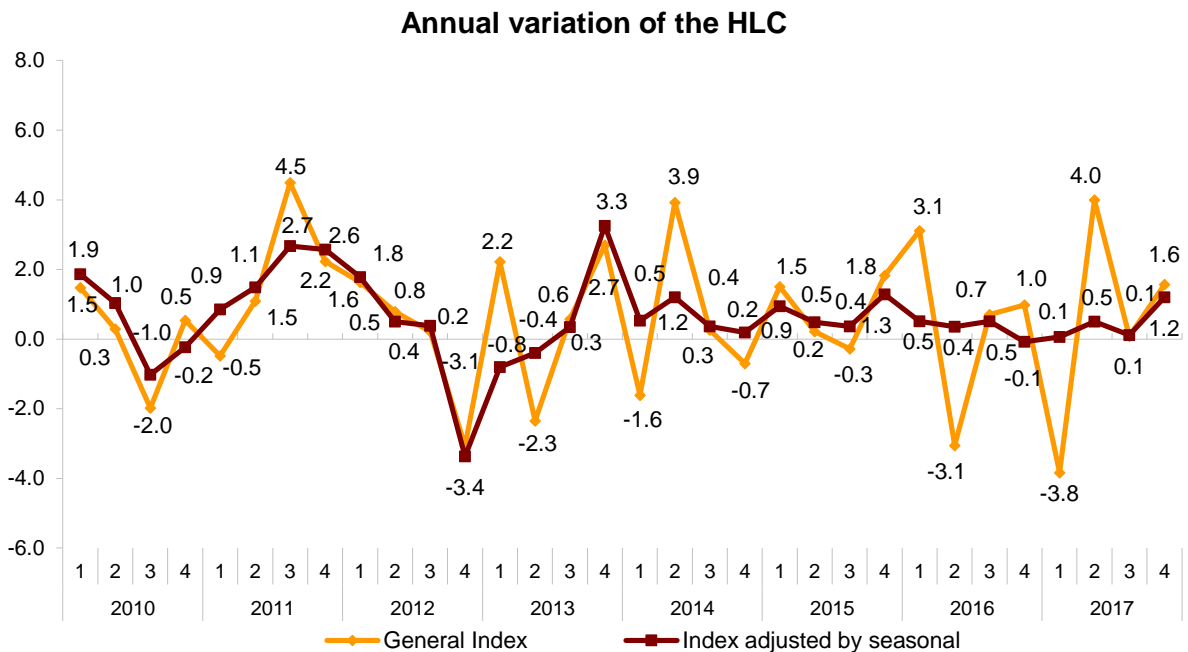
Sin tener en cuenta el ajuste estacional y de calendario, la tasa trimestral es del 3,5% debido, fundamentalmente, al mayor peso de las pagas extraordinarias y atrasos en el cuarto trimestre del año respecto al tercero.

Annual variation of the Index

El coste por hora trabajada aumenta un 1,6% en el cuarto trimestre de 2017 respecto al mismo periodo del año anterior.

Si se eliminan los efectos estacionales y de calendario, la variación anual del coste por hora es del 1,2%.

Por otro lado, se han revisado los datos provisionales del Índice de Coste Laboral Armonizado correspondientes al tercer trimestre de 2017, siendo el índice final de 105,8 puntos. Corregido de efectos de calendario y desestacionalizado, la tasa de variación anual para ese trimestre se sitúa en el 0,1%.



Results by activity sections

Las secciones que registran los mayores incrementos anuales en el cuarto trimestre de 2017 son *Información y comunicaciones* (4,9%), *Actividades financieras y de seguros* (4,3%) y *Actividades profesionales, científicas y técnicas* (3,0%).

Por su parte, los mayores descensos se dan en *Industrias extractivas* (-0,7%), *Construcción* (-0,7%) y *Educación* (-0,6%).

Si se eliminan los efectos estacionales y de calendario, las actividades con las tasas anuales más elevadas son *Información y comunicaciones* (4,3%), *Actividades financieras y de seguros* (3,8%) y *Actividades profesionales, científicas y técnicas* (2,4%).

Por el contrario, *Construcción* (-1,1%), *Educación* (-0,9%) y *Actividades artísticas, recreativas y de entretenimiento* (-0,1%) registran las tasas anuales corregidas más bajas.

National Index

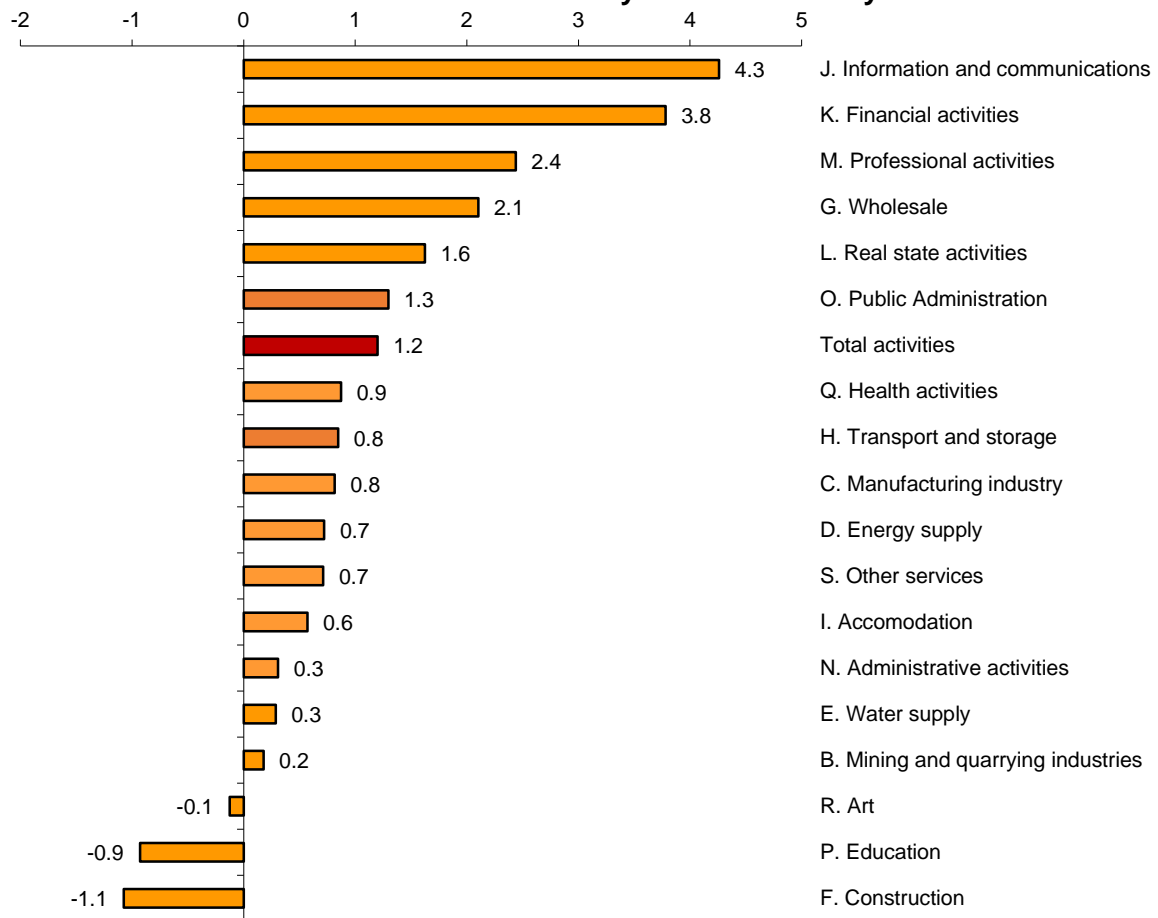
Evolution of Harmonised Labour Cost Index in the fourth quarter 2017 by activity sections

	General Index		Index adjusted by seasons and calendar effects	
	Index ²	Rate ¹	Index ²	Rate ¹
TOTAL DE ACTIVIDADES (Tasa trimestral)	109.5	3.5	103.5	0.9
TOTAL	109.5	1.6	103.5	1.2
B. Mining and quarrying industries	105.4	-0.7	105.3	0.2
C. Manufacturing industries	109.9	1.5	102.7	0.8
D. Electricity, gas, steam and air conditioning supply	102.0	1.0	99.3	0.7
E. Water supply, waste management and remediation activities	113.1	0.8	105.5	0.3
F. Construction	102.2	-0.7	94.8	-1.1
G. Wholesale and retail trade, repair of motor vehicles and motorcycles	107.1	2.7	101.3	2.1
H. Transport and storage	107.5	1.7	102.5	0.8
I. Accommodation	111.0	0.8	103.4	0.6
J. Information and communications	106.7	4.9	102.5	4.3
K. Financial and insurance activities	104.5	4.3	105.4	3.8
L. Real state activities	109.8	1.5	106.3	1.6
M. Professional, scientific and technical activities	112.1	3.0	106.7	2.4
N. Administrative and support services activities	107.0	0.3	102.5	0.3
O. Public Administration and defence, compulsory Social Security	122.1	1.5	110.1	1.3
P. Education	100.6	-0.6	100.1	-0.9
Q. Health and social services activities	109.8	0.8	104.9	0.9
R. Arts, entertainment and recreation	110.3	0.5	102.9	-0.1
S. Other services	102.0	1.0	96.5	0.7

¹ As compared to the same quarter of the previous year

² Base year 2012

Annual rate (4th Q 2017 as compared to 4th Q 2016) of the index adjusted for seasonal and calendar effects by CNAE-09 activity sections



For more information see **INEbase** – www.ine.es All press releases at: www.ine.es/prensa/prensa.htm

Press office: Telephone numbers: 91 583 93 63 / 94 08 – Fax: 91 583 90 87 - gprensa@ine.es

Information Area: Telephone number: 91 583 91 00 – Fax: 91 583 91 58 – www.ine.es/infoine