

Encuesta Continua de Hogares 2016



4º C PÁPUS

Pablo Prieto Monte

Cosmin Sarbescu

Tutora: Susana Martínez

Comunidad de Madrid

**Colegio
Bilingüe**

CONSEJERÍA DE EDUCACIÓN

I.E.S. Neil Armstrong
Valdemoro



I.E.S. NEIL ARMSTRONG

OBJETIVOS

- 1.- Nuestro principal objetivo era comparar los datos entre las personas que viven en zonas rurales y las que viven en zonas urbanas.
- 2.-Calcular la diferencia de la media de edad entre hombres y mujeres dependiendo de donde viven.
- 3.-Calcular el promedio de personas que comparten una vivienda.
- 4.-Diferenciar los diferentes tipos de tenencia de vivienda
- 5.-Comparar el espacio habitable entre zonas rurales y urbanas.

METODOLOGÍA

PROCESO

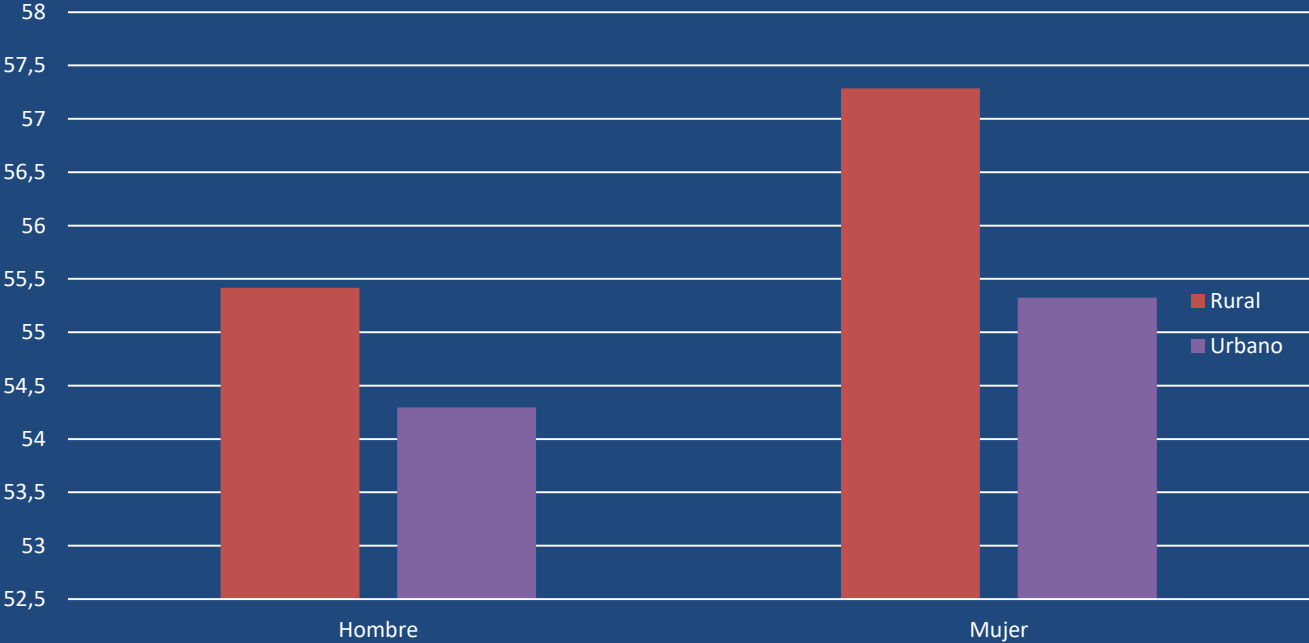
- 1.-Observación de los datos obtenidos.
- 2.-Planificar objetivos.
- 3.-Analizar las diferentes variables.
- 4.-Sacar unas conclusiones con los datos obtenidos.

HERRAMIENTAS

La herramienta que hemos utilizado principalmente es Excel y dentro de él las tablas dinámicas para hacer diferentes gráficas para determinar nuestras conclusiones finales.

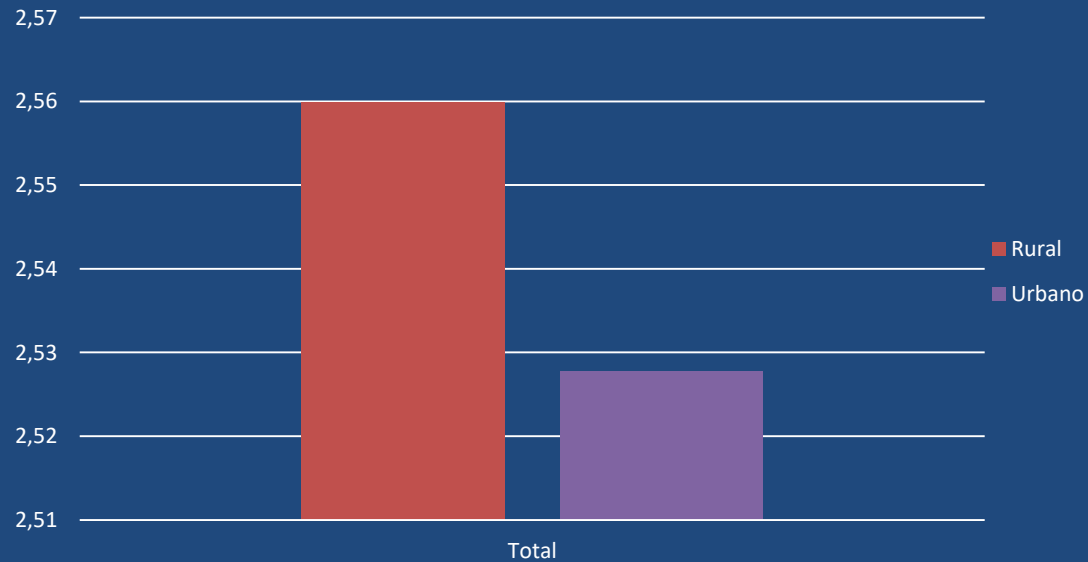
MEDIA DE EDAD DIFERENCIANDO ZONAS RURALES CON URBANAS

Promedio de EDAD	Etiquetas de columna		
Etiquetas de fila	Rural	Urbano	Total general
Hombre	55,41788321	54,29595016	54,54446241
Mujer	57,28509719	55,32331556	55,68289786
Total general	56,27299703	54,82727501	55,1196



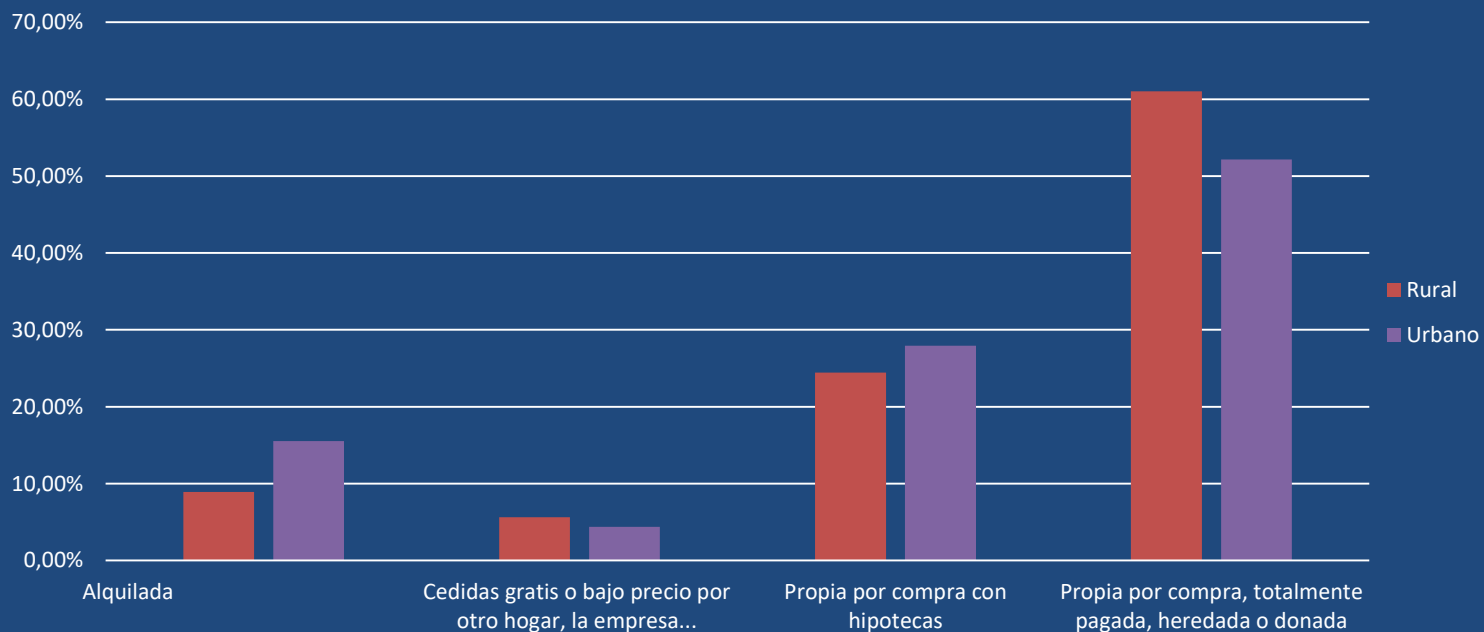
PROMEDIO DE PERSONAS EN UNA CASA DIFERENCIANDO ZONAS RURALES Y URBANAS

	Rural	Urbano	Total general
Promedio de TAMTOHO	2,559841741	2,527701178	2,5342



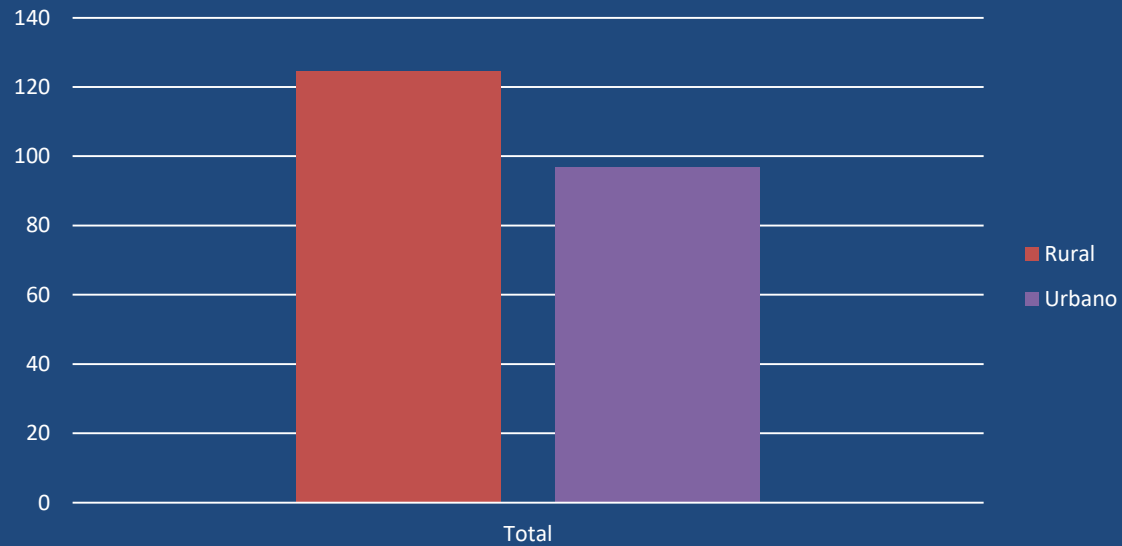
TIPOS DE REGIMEN DE TENENCIA

Cuenta de Régimen de tenencia	Etiquetas de columna		
Etiquetas de fila	Rural	Urbano	Total general
Alquilada	8,90%	15,52%	14,18%
Cedidas gratis o bajo precio por otro hogar, la empresa...	5,64%	4,39%	4,64%
Propia por compra con hipotecas	24,43%	27,95%	27,24%
Propia por compra, totalmente pagada, heredada o donada	61,03%	52,14%	53,94%
Total general	100,00%	100,00%	100,00%



MEDIA DE ESPACIO HABITABLE DE LAS VIVIENDAS

	Etiquetas de columna		
	Rural	Urbano	Total general
Promedio de METROSVI	124,7250247	96,85134119	102,4874



CONCLUSIÓN

- 1.-Las zonas rurales están más envejecidas que las zonas urbanas.
- 2.- La media de edad en mujeres es superior a la de los hombres.
- 3.-En las zonas urbanas hay más personas por vivienda que en las zonas rurales.
- 4.-El régimen de tenencia más común es la compra mientras que el que menos es el de las cedidas gratuitamente.
- 5.-Las viviendas tienen más espacio habitable en zonas rurales.