

III.—Resumen de observaciones medias correspondientes al período base 1901 - 1930, por estaciones meteorológicas

1) Temperaturas medias mensuales en grados centígrados. (Período 1901-30)

ESTACION	Media anual	MEDIAS MENSUALES												
		Enero	Febr.	Mar.	Abril	Mayo	Junio	Julio	Ag.	Sept.	Oct.	Nov.	Dic.	
Región del Noroeste.	La Coruña.....	13,4	9,5	9,9	10,5	11,7	14,0	16,0	17,7	18,0	17,0	14,7	11,7	10,6
	Lugo.....	11,0	4,4	5,6	6,5	8,2	12,6	14,9	18,4	19,4	17,4	11,3	7,4	5,5
	Pontevedra.....	13,7	8,5	9,4	10,6	12,3	14,9	17,6	19,2	19,3	18,1	14,5	11,0	9,3
	Santiago.....	13,3	8,1	8,7	9,9	11,2	14,4	17,1	18,9	19,7	18,3	14,3	10,4	8,9
	Vigo.....	14,0	9,1	9,9	10,7	12,1	14,9	17,6	19,3	19,3	18,2	14,8	11,7	10,1
Región Cantábrica.	Bilbao.....	14,3	8,6	9,2	10,6	12,2	15,7	17,6	19,6	20,5	19,2	15,5	11,9	10,3
	Gijón.....	13,5	9,6	9,2	10,3	11,4	13,5	16,0	18,3	18,7	17,5	15,7	12,1	10,1
	Oviedo.....	12,5	7,1	8,1	9,2	10,4	13,5	15,9	17,8	18,4	16,9	13,8	9,9	8,3
	San Sebastián.....	13,7	8,3	8,8	10,4	11,7	14,8	17,0	19,0	19,6	18,5	15,3	11,3	9,6
	Santander.....	14,3	9,9	10,3	11,0	12,0	15,1	17,3	19,1	19,7	18,7	15,8	12,2	10,6
Región del Duero.	Ávila.....	10,1	2,4	3,2	5,3	7,7	12,0	16,1	19,6	19,9	15,6	10,4	5,6	3,1
	Burgos.....	10,0	2,6	3,6	5,9	8,0	12,1	15,4	18,0	18,9	15,4	10,7	5,9	3,5
	León.....	9,8	2,0	3,1	5,4	8,2	12,4	15,8	18,1	18,8	15,1	9,7	5,3	3,1
	Palencia.....	11,4	3,3	4,9	7,2	9,3	13,8	17,6	20,4	20,8	17,2	12,1	6,6	3,9
	Salamanca.....	12,0	3,7	5,0	7,5	10,2	14,6	18,2	21,2	21,5	17,5	12,4	7,0	4,6
	Segovia.....	11,2	3,1	4,3	6,6	9,1	13,3	17,3	20,8	21,2	17,0	11,7	6,4	3,8
	Soria.....	10,5	2,7	3,6	5,9	8,4	12,6	16,3	19,7	20,3	16,0	11,9	6,0	3,5
	Valladolid.....	11,7	3,4	5,1	7,5	10,0	14,3	17,7	20,9	21,4	17,3	12,0	7,0	4,2
Zamora.....	12,5	4,2	5,7	8,6	10,6	14,8	18,3	21,4	21,8	18,0	13,1	7,6	5,7	
Región Central.	Albacete.....	13,6	4,6	6,2	8,6	11,5	15,5	20,1	23,9	24,4	19,5	14,2	8,7	5,6
	Ciudad Real.....	13,9	5,0	6,5	8,9	11,6	16,1	20,4	24,3	24,7	19,9	14,6	8,9	5,9
	Cuenca.....	11,5	3,2	4,6	6,4	9,1	13,8	17,5	21,3	21,3	17,0	12,0	6,9	4,3
	Madrid.....	13,3	4,8	6,2	8,8	11,6	15,6	19,7	23,2	23,5	18,8	13,6	8,2	5,3
	Guadalajara.....	12,9	4,7	6,1	8,3	10,6	15,2	19,1	22,5	23,0	18,8	13,4	8,1	5,2
Toledo.....	14,8	5,8	7,6	9,9	12,7	17,4	21,6	25,4	25,5	20,6	15,3	9,5	6,5	
Extremadura.	Badajoz.....	16,3	8,1	9,6	11,8	14,4	18,2	22,3	25,3	25,8	22,4	17,4	11,8	8,9
	Cáceres.....	15,5	6,8	8,4	10,3	13,1	17,8	21,9	25,3	25,9	21,9	16,5	10,6	7,6
Aito Ebro.	Huesca.....	13,5	4,7	6,3	8,9	11,7	16,1	19,9	23,1	23,5	19,5	14,4	8,8	5,5
	Logroño.....	12,7	4,8	6,4	8,7	10,7	15,1	18,1	20,9	21,5	18,3	13,5	8,5	5,9
	Pamplona.....	12,0	4,5	5,5	8,0	10,1	14,2	17,2	19,8	20,5	17,8	13,1	8,2	5,6
	Vitoria.....	11,6	3,1	4,2	6,7	9,5	13,7	17,8	21,3	21,9	17,3	12,2	7,0	4,0
	Zaragoza.....	11,4	4,9	5,9	7,7	9,4	13,2	16,1	18,4	18,9	16,7	13,0	7,6	5,4
Zaragoza.....	14,3	5,6	7,5	10,1	12,5	16,9	20,5	23,4	23,7	19,8	14,8	9,6	6,8	
Cataluña.	Barcelona.....	16,2	9,4	10,3	11,9	13,9	17,1	20,7	23,5	24,2	21,4	17,6	13,2	10,6
	Gerona.....	15,0	7,3	8,7	10,7	12,8	17,0	20,6	23,2	23,5	20,6	16,0	11,3	8,1
	Lérida (*).....	14,2	4,2	5,3	7,8	10,1	14,2	17,2	19,8	20,5	17,8	13,1	8,9	5,8
	Tarragona.....	16,0	9,5	10,8	11,9	13,6	16,8	20,3	22,9	23,6	21,4	17,5	13,0	10,5
Tortosa.....	16,6	9,1	10,5	12,3	14,7	18,3	21,8	24,6	25,0	22,0	17,7	12,9	10,1	
Levante.	Castellón.....	17,0	10,5	11,2	12,8	14,7	18,0	21,2	24,1	24,8	22,1	18,5	14,1	11,7
	Valencia.....	16,7	10,0	10,8	12,6	14,8	17,7	21,4	24,0	24,6	22,0	18,2	13,6	11,1
Región del Sureste.	Alicante.....	17,6	11,2	12,0	13,3	15,3	18,2	21,6	24,3	25,3	22,9	19,4	15,2	12,3
	Cartagena.....	17,6	10,7	11,7	13,1	15,4	18,3	21,8	25,0	26,0	23,3	19,7	14,5	11,4
	Murcia.....	17,7	10,2	11,7	13,6	15,8	19,1	22,8	25,7	26,3	23,1	18,8	14,1	11,1
Cuenca del Guadalquivir.	Algeciras.....	17,7	12,4	12,6	13,8	15,7	18,2	21,1	23,4	24,3	22,1	19,5	15,4	13,3
	Cádiz.....	18,0	12,1	13,3	14,2	16,0	19,1	21,5	23,8	24,6	23,2	19,7	15,6	12,9
	Córdoba.....	17,4	8,6	10,5	12,4	14,7	19,4	24,2	27,4	26,9	23,9	18,4	12,6	9,3
	Granada.....	15,0	6,7	8,0	10,0	12,7	16,6	20,9	24,9	25,5	20,9	16,0	10,6	7,5
	Jaeen.....	16,4	8,0	9,1	11,0	13,7	18,1	22,5	26,6	27,3	22,6	17,4	11,9	8,8
Sevilla.....	18,5	10,1	11,6	13,8	16,5	20,2	24,3	27,7	28,4	24,6	19,4	14,1	10,9	
Costa Sur.	Almería.....	18,6	12,6	13,0	14,3	16,2	19,4	22,3	25,1	26,4	24,0	20,8	15,6	13,2
	Huelva.....	17,4	10,6	11,9	13,5	15,8	18,8	21,7	24,1	25,1	22,5	18,9	14,3	11,4
	Málaga.....	18,1	12,3	12,8	13,8	16,1	19,0	22,2	24,5	25,4	23,1	19,3	15,5	12,9
Balears.	Mañón.....	16,8	10,6	10,8	12,3	14,0	17,4	20,8	23,7	24,6	22,1	18,6	14,6	11,9
	Palma de Mallorca.....	16,9	10,0	10,5	12,2	14,2	17,7	21,4	24,5	25,1	22,6	18,6	14,2	11,4
Canarias.	Izaña.....	9,2	3,7	3,5	4,7	6,5	9,2	12,9	17,1	17,8	13,9	9,8	6,3	4,5
	La Laguna.....	16,3	12,5	12,7	13,5	14,4	15,7	17,6	19,9	21,5	20,5	18,5	15,6	13,3
	Las Palmas.....	20,4	17,8	17,7	18,0	18,6	19,8	21,2	22,4	23,7	23,5	22,5	20,8	18,9
	Santa Cruz de Tenerife.....	20,9	17,5	17,1	17,9	18,7	20,1	22,2	24,3	25,6	24,7	23,1	20,4	18,7
Plazas de Soberanía.	Ceuta.....	16,4	10,6	10,5	12,0	13,4	15,3	19,9	22,8	24,7	21,8	18,3	14,3	13,1
	Melilla.....	18,2	12,4	12,5	14,2	15,9	18,7	21,7	24,5	25,8	23,4	19,9	16,1	13,4

(\*) Datos de 1939 a 1942.

2) Temperaturas máximas absolutas (Período 1901-30)

ESTACION		Máxima del año	Enero	Febr.	Mar.	Abril	Mayo	Junio	Julio	Ag.	Sept.	Oct.	Nov.	Dic.
Región del Noroeste...	La Coruña.....	35,0	20,4	22,0	25,0	26,1	35,0	23,6	34,9	33,7	34,2	32,0	28,2	20,4
	Lugo.....	35,0	13,8	15,8	18,8	24,0	30,2	29,4	33,2	35,0	34,0	27,0	16,7	15,2
	Orense.....	43,6	21,8	24,0	31,7	32,4	39,2	39,7	42,0	43,6	40,3	35,8	24,0	21,0
	Pontevedra.....	39,0	22,0	24,8	30,9	30,9	36,8	38,0	38,1	39,0	38,2	32,0	25,0	20,8
	Santiago.....	40,3	20,2	22,5	26,7	29,3	34,4	35,5	37,7	40,3	37,7	30,5	23,7	18,6
	Vigo.....	33,9	20,5	20,5	22,6	24,8	31,5	33,0	33,9	32,4	33,5	27,0	20,8	20,4
Región Cantábrica...	Bilbao.....	40,4	23,8	25,0	26,4	29,0	37,8	38,4	38,6	40,4	37,0	33,2	25,2	24,8
	Gijón.....	28,2	23,0	21,9	22,8	25,7	26,0	24,6	27,2	28,0	27,4	28,2	24,6	20,6
	Oviedo.....	36,4	21,8	22,4	25,8	25,2	34,4	34,5	33,0	36,4	34,6	29,6	25,2	22,4
	San Sebastián.....	38,6	24,0	27,2	29,2	31,0	36,8	35,0	38,6	38,0	38,0	33,0	26,4	24,6
	Santander.....	38,5	25,4	24,0	25,4	27,5	37,0	33,2	33,6	38,5	37,2	31,7	25,2	23,5
Región del Duero.....	Ávila.....	35,2	16,6	20,0	20,4	22,8	30,0	34,0	35,0	35,2	35,0	27,2	21,4	17,6
	Burgos.....	36,8	16,4	20,2	24,6	28,4	33,5	34,0	36,0	36,8	36,0	28,0	20,7	17,0
	León.....	38,0	14,0	18,8	27,0	28,2	35,0	35,0	36,5	38,0	37,0	27,2	16,7	16,6
	Palencia.....	39,0	17,6	21,0	22,4	27,4	31,8	36,0	38,0	39,0	35,6	30,2	21,2	18,5
	Salamanca.....	40,6	19,2	24,4	26,6	28,6	37,2	37,6	40,0	40,6	40,0	30,4	23,4	18,6
	Segovia.....	39,7	18,2	23,5	28,0	28,2	34,0	37,0	39,7	39,2	38,0	30,0	24,1	19,0
	Soria.....	36,6	17,6	21,4	25,8	26,8	32,4	33,4	35,8	36,6	34,0	29,4	21,4	18,6
	Valladolid.....	39,5	17,8	21,0	27,8	30,4	34,6	39,0	38,6	38,4	39,5	29,9	21,0	17,0
	Zamora.....	39,2	17,0	20,3	26,3	28,4	34,0	37,1	38,4	39,2	38,0	31,0	22,2	17,3
Región Central.....	Albacete.....	41,8	19,5	26,2	28,5	30,1	36,9	38,8	39,6	41,8	38,4	33,0	26,0	21,1
	Ciudad Real.....	43,2	18,8	24,4	28,2	29,6	37,2	38,4	43,2	42,0	38,7	32,2	28,4	20,0
	Cuenca.....	38,5	19,2	24,2	25,4	27,5	32,4	36,6	36,7	38,5	35,9	29,2	25,4	21,0
	Madrid.....	38,4	15,8	21,1	26,7	27,8	33,6	37,3	38,4	37,7	36,4	30,0	20,2	17,1
	Guadalajara.....	38,4	19,0	23,0	25,2	27,0	33,1	36,4	37,0	38,4	36,0	31,0	21,4	17,0
	Toledo.....	41,4	18,8	23,0	26,8	30,0	35,2	40,0	40,4	41,4	39,4	34,0	24,6	20,6
Extremadura.....	Badajoz.....	46,0	21,6	25,4	33,7	34,8	39,8	41,8	46,0	44,6	43,2	35,8	26,4	23,6
	Cáceres.....	43,2	19,0	23,3	28,9	32,0	38,0	41,4	43,0	43,2	40,7	39,0	25,6	18,2
Alto Ebro.....	Huesca.....	41,0	21,5	24,4	28,0	31,0	36,0	38,6	40,0	41,0	37,8	31,7	25,5	19,2
	Logroño.....	40,4	18,0	22,2	26,4	29,5	36,3	35,4	37,6	40,4	38,2	32,2	24,0	20,0
	Pamplona.....	39,0	19,0	23,0	27,0	29,7	34,0	36,0	38,4	39,0	38,0	30,4	22,0	19,0
	Teruel.....	41,0	21,4	24,9	28,9	29,7	35,0	38,8	40,8	41,0	37,2	32,8	25,5	22,0
	Vitoria.....	39,0	17,0	21,8	23,2	27,2	31,4	33,4	37,6	39,0	35,2	30,0	22,8	18,8
	Zaragoza.....	44,1	18,0	22,4	27,4	30,4	37,0	38,7	44,1	42,0	38,0	31,4	22,6	19,8
Cataluña.....	Barcelona.....	36,3	21,9	25,2	26,2	27,2	34,2	33,9	36,3	35,7	34,3	30,4	26,8	23,0
	Gerona.....	40,6	21,9	24,8	27,5	29,1	34,1	35,0	38,7	40,6	37,2	31,0	28,0	23,2
	Lérida (*).....	39,0	17,6	21,8	27,6	29,0	34,5	36,2	39,0	35,7	34,3	29,5	25,0	19,5
	Tarragona.....	33,4	23,4	26,2	25,9	28,0	29,8	31,0	32,3	33,4	33,0	29,4	26,6	23,0
	Tortosa.....	38,4	21,6	24,8	27,4	30,5	34,0	35,0	37,1	38,4	35,0	30,8	28,2	23,9
Levante.....	Castellón.....	38,0	23,2	25,0	26,2	30,4	31,0	34,0	38,0	38,0	34,0	32,0	27,3	23,7
	Valencia.....	38,0	24,0	25,6	28,4	33,2	34,0	37,6	38,0	36,8	36,2	34,2	26,2	25,6
Región del Sureste.....	Alicante.....	40,6	25,6	26,9	30,6	30,6	34,2	40,6	39,2	40,6	35,8	35,9	28,0	26,6
	Cartagena.....	37,6	22,0	28,0	26,4	26,4	31,0	34,4	37,0	37,6	34,5	32,0	28,0	24,2
	Murcia.....	44,7	25,0	28,0	31,6	33,3	40,7	41,3	44,0	44,7	38,6	36,7	30,2	26,3
Cuenca del Guadalquivir.....	Algeciras.....	39,2	20,8	23,2	25,0	29,6	31,4	35,4	38,4	39,2	35,0	32,8	26,0	22,0
	Cádiz.....	38,0	24,5	24,0	27,0	32,5	31,6	32,8	35,0	38,0	35,4	31,3	27,1	24,0
	Córdoba.....	44,0	21,8	24,6	31,0	32,2	38,2	42,4	44,0	43,6	43,8	36,2	29,0	21,2
	Granada.....	40,2	21,0	25,0	28,5	29,0	34,4	28,2	40,2	39,9	36,0	33,8	27,0	24,0
	Jáen.....	43,0	23,0	24,2	30,6	34,0	37,6	40,0	43,0	42,2	37,8	34,6	26,0	25,0
	Sevilla.....	46,6	22,0	28,2	32,4	37,2	41,6	44,8	46,6	46,6	45,6	44,0	29,4	22,4
Costa Sur.....	Almería.....	42,0	23,6	24,7	24,2	28,2	33,8	34,2	42,0	39,8	35,4	33,0	25,8	24,2
	Huelva.....	42,0	25,5	26,5	32,8	34,8	38,0	41,8	40,0	42,0	40,2	35,4	29,6	25,0
	Málaga.....	40,6	23,2	26,0	28,8	30,8	32,8	36,0	39,0	40,6	36,2	32,6	27,8	24,0
Baleares.....	Mahón.....	38,4	21,7	22,6	24,8	27,0	32,4	35,3	36,2	38,4	33,2	29,8	25,0	21,0
	Palma de Mallorca.....	39,0	23,2	25,0	26,2	27,4	32,6	34,4	38,0	39,0	35,4	31,4	25,0	22,6
Canarias.....	Izaña.....	28,7	16,9	21,8	21,0	22,4	22,5	25,8	28,7	27,8	25,3	20,8	17,8	16,9
	La Laguna.....	41,2	24,2	26,7	25,8	32,2	36,2	34,3	39,9	41,2	37,4	35,5	29,0	26,0
	Las Palmas.....	39,8	30,0	29,0	29,4	32,2	39,8	30,2	33,0	37,4	38,0	34,8	31,0	29,8
	Santa Cruz de Tenerife.....	39,0	26,5	28,5	28,4	26,5	33,7	35,2	38,1	39,0	37,6	33,9	30,8	26,3
Plazas de Soberanía.....	Ceuta.....	36,0	15,8	18,0	23,0	24,0	27,5	28,7	35,0	36,0	33,5	30,0	22,5	19,8
	Melilla.....	39,2	22,9	24,4	24,4	29,0	29,7	36,2	38,8	39,2	34,2	30,5	27,3	24,3

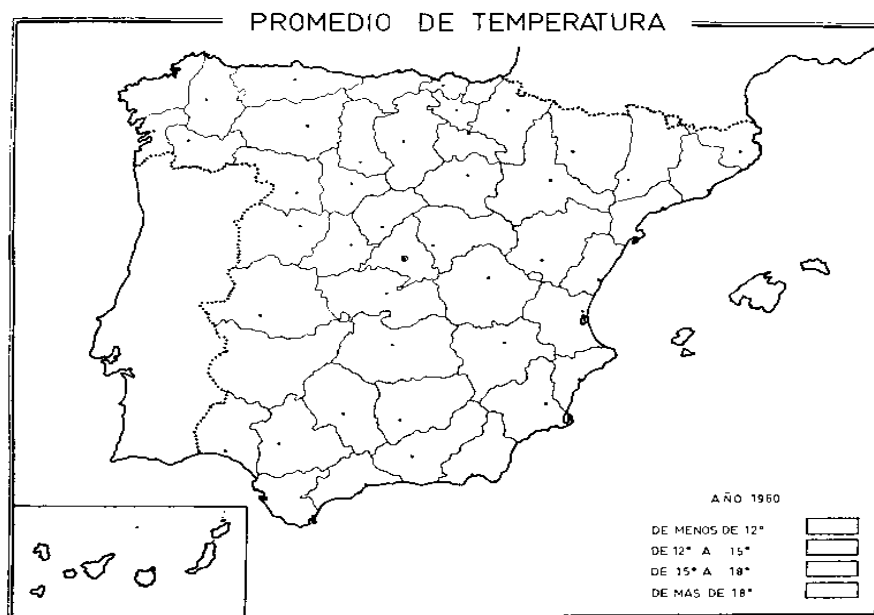
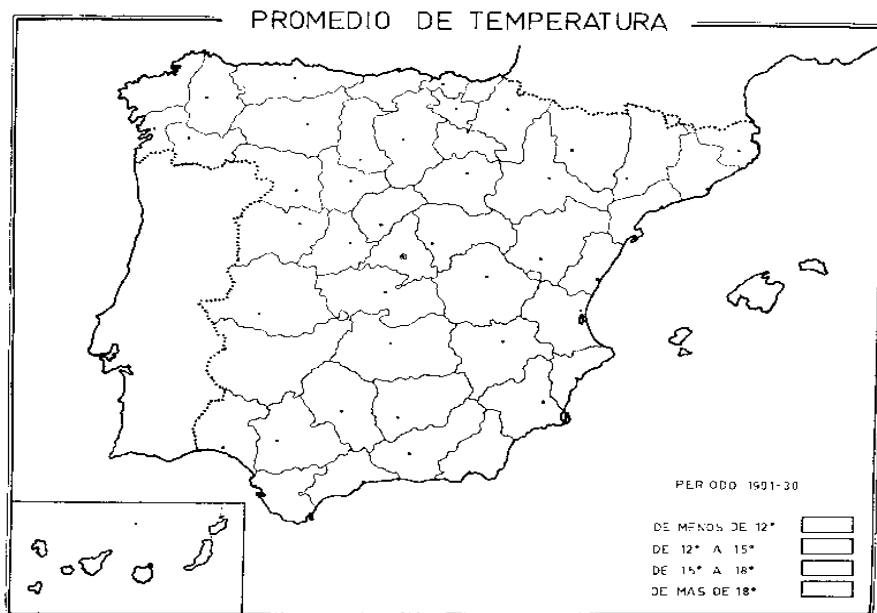
(\*) Datos de 1939 a 1942.

3) Temperaturas mínimas absolutas (Período 1901-30)

E S T A C I O N		Minima del año	Enero	Febr.	Mar.	Abril	Mayo	Junio	Julio	Ag.	Sept.	Oct.	Nov.	Dic.
Región del Noroeste.	La Coruña.....	- 4,0	- 2,5	- 4,0	0,0	1,0	4,0	8,0	8,0	7,6	6,0	2,0	- 2,0	- 1,5
	Orense.....	- 6,0	- 6,0	- 3,8	- 3,0	3,0	2,0	3,8	5,0	6,0	3,0	- 2,0	- 3,1	- 3,5
	Lugo.....	- 7,2	- 7,2	- 7,1	- 4,0	- 1,2	0,4	2,0	5,0	6,7	2,6	2,0	- 5,2	- 6,6
	Pontevedra.....	- 7,0	- 6,5	- 7,0	- 5,5	- 3,5	- 0,6	2,0	3,4	5,0	1,9	- 0,7	- 5,3	- 5,5
	Vigo.....	- 4,6	- 3,0	- 3,5	- 3,6	- 1,1	2,4	4,7	6,5	7,0	0,0	1,2	- 2,5	- 4,6
Región Cantábrica.	Bilbao.....	- 18,0	- 5,2	- 18,0	- 7,2	- 5,8	- 2,3	- 0,8	2,8	3,8	- 1,5	- 4,0	- 7,6	- 13,7
	Gijón.....	0,2	0,3	0,3	1,0	1,4	5,8	8,0	9,8	7,4	7,2	5,8	1,2	0,2
	Oviedo.....	- 10,4	- 6,8	- 10,4	- 3,4	- 1,4	2,6	5,0	6,4	6,9	4,8	1,2	- 3,6	- 5,8
	San Sebastián.....	- 9,6	- 9,6	- 6,8	- 2,6	- 1,1	2,5	6,5	7,7	8,8	5,2	- 1,0	- 4,1	- 7,4
	Santander.....	- 2,0	- 2,0	- 0,4	0,5	2,4	4,7	8,2	10,1	11,0	9,5	4,0	2,2	- 1,7
Región del Duero.	Ávila.....	- 15,4	- 15,4	- 15,0	- 8,4	- 4,8	- 2,2	- 0,2	5,2	5,4	0,6	- 2,6	- 10,0	- 14,2
	Burgos.....	- 18,0	- 12,6	- 18,0	- 7,2	- 5,8	- 2,3	- 0,8	2,8	3,8	- 1,5	- 4,0	- 7,6	- 13,7
	León.....	- 13,0	- 12,5	- 10,5	- 8,0	- 5,5	- 1,7	1,2	2,7	1,2	0,4	- 9,7	- 7,5	- 13,0
	Palencia.....	- 14,0	- 14,0	- 9,0	- 7,4	- 5,0	- 2,4	1,7	5,6	5,0	1,1	- 6,0	- 9,2	- 9,3
	Salamanca.....	- 17,4	- 17,4	- 11,4	- 7,6	- 4,8	- 1,2	2,0	3,0	6,2	1,6	- 3,0	- 7,0	- 12,4
	Segovia.....	- 14,0	- 14,0	- 13,0	- 9,0	- 7,2	- 4,2	- 1,0	2,7	4,0	1,0	- 4,1	- 9,0	- 13,0
	Soria.....	- 18,8	- 16,4	- 18,8	- 7,0	- 7,0	- 1,6	0,8	3,8	4,0	1,0	- 3,2	- 9,0	- 16,4
	Valladolid.....	- 11,2	- 11,2	- 10,2	- 7,8	- 4,6	- 1,2	2,2	4,6	6,3	1,8	- 2,0	- 7,4	- 8,0
Zamora.....	- 12,0	- 12,0	- 8,1	- 7,4	- 4,0	- 2,1	2,4	5,1	5,0	2,4	- 1,2	- 7,5	- 7,4	
Región Central.	Albacete.....	- 12,9	- 12,9	- 11,5	- 8,2	- 5,0	- 2,0	4,0	6,4	7,4	2,2	- 1,1	- 5,6	- 11,5
	Ciudad Real.....	- 12,4	- 12,4	- 10,9	- 5,7	- 3,1	1,0	4,9	5,7	8,0	4,0	- 2,0	- 4,6	- 8,7
	Cuenca.....	- 16,8	- 16,8	- 10,0	- 9,0	- 9,9	- 2,8	- 1,6	5,8	3,0	1,1	- 8,5	- 11,0	- 11,0
	Madrid.....	- 9,0	- 8,8	- 9,0	- 4,2	- 3,5	0,2	4,6	8,2	8,6	4,0	- 1,1	- 3,8	- 8,8
	Guadalajara.....	- 11,8	- 11,8	- 5,8	- 6,8	- 3,0	0,1	4,0	7,6	6,2	2,8	- 2,2	- 5,8	- 8,0
Extremadura.	Badajoz.....	- 6,4	- 5,8	- 6,4	- 4,0	0,0	3,2	6,2	9,2	11,0	8,0	2,0	- 2,0	- 5,4
	Cáceres.....	- 7,0	- 6,2	- 4,4	- 4,2	- 3,0	3,0	4,7	9,2	7,2	6,3	- 1,4	- 1,5	- 7,0
Alto Ebro.	Huesca.....	- 11,8	- 11,8	- 10,3	- 5,6	- 3,6	0,0	3,5	6,9	5,4	2,0	- 1,5	- 6,6	- 8,5
	Logroño.....	- 16,0	- 14,0	- 6,3	- 4,8	- 2,3	1,0	4,8	7,8	6,8	2,0	- 2,0	- 7,0	- 16,0
	Pamplona.....	- 17,0	- 14,0	- 11,7	- 5,0	- 3,0	0,0	4,0	5,0	7,0	2,0	- 1,0	- 6,0	- 17,0
	Teruel.....	- 20,0	- 20,0	- 14,0	- 11,8	- 9,4	- 3,2	1,8	3,7	3,6	0,0	- 5,2	- 10,3	- 18,4
	Vitoria.....	- 12,8	- 6,8	- 6,2	- 7,0	- 2,8	- 0,6	3,6	5,2	5,2	0,2	- 1,9	- 3,6	- 12,8
Zaragoza.....	- 15,2	- 15,2	- 9,0	- 6,0	- 6,8	2,6	5,3	7,6	9,2	4,6	- 1,2	- 5,6	- 8,4	
Cataluña.	Barcelona.....	- 4,4	- 4,4	- 3,6	0,0	- 1,6	4,5	9,4	12,3	13,5	6,8	2,4	- 0,3	- 3,6
	Gerona.....	- 13,0	- 13,0	- 5,4	- 3,6	- 1,1	1,2	6,0	9,0	9,1	4,8	0,4	- 4,6	- 6,0
	Lérida (*).....	- 10,6	- 10,6	- 6,4	- 2,8	- 1,6	4,8	9,1	10,8	10,8	6,7	- 1,6	- 5,6	- 10,0
	Tarragona.....	- 4,0	- 3,0	- 1,2	0,0	3,6	2,9	9,7	13,2	11,0	9,8	1,2	- 0,1	- 4,0
Levante.	Tortosa.....	- 2,8	- 2,8	- 1,2	- 0,6	0,3	7,0	8,9	14,4	13,6	10,1	3,4	0,7	- 1,9
	Castellón.....	- 5,0	- 2,0	- 0,3	- 0,7	3,8	6,4	10,0	16,0	12,4	10,0	4,3	- 0,4	- 5,0
Región del Sureste.	Valencia.....	- 3,8	- 3,8	- 2,7	- 1,6	2,4	6,6	9,8	10,6	14,0	7,4	3,6	- 0,8	- 2,0
	Alicante.....	- 2,2	- 1,0	- 2,2	1,0	2,8	6,8	9,0	14,2	15,2	11,0	7,6	2,2	- 1,0
Cuencas del Guadalquivir.	Cartagena.....	0,0	0,0	0,0	2,2	4,0	6,0	10,8	14,0	14,2	13,0	5,4	2,8	0,0
	Murcia.....	- 5,0	- 5,0	- 4,4	- 1,2	1,9	5,0	8,5	12,2	14,0	9,0	2,0	- 0,2	- 2,8
	Algeciras.....	1,2	1,2	2,0	4,4	6,4	8,2	10,8	11,2	16,0	11,8	9,6	4,4	1,2
	Cádiz.....	0,3	0,3	1,2	3,9	4,8	7,1	12,4	15,9	14,0	12,6	6,6	4,8	2,4
	Córdoba.....	- 4,8	- 4,6	- 2,0	- 1,0	0,8	3,4	8,8	12,0	10,6	9,0	2,8	- 0,8	- 4,8
Costa Sur.	Granada.....	- 8,5	- 8,5	- 8,2	- 3,3	- 1,6	2,2	5,2	10,8	9,6	7,0	1,4	- 1,8	- 6,2
	Juén.....	- 8,2	- 5,6	- 8,2	- 2,2	- 2,2	3,7	8,0	12,0	11,0	8,4	4,4	0,0	- 6,0
	Sevilla.....	- 5,0	- 3,0	- 5,0	- 1,0	2,8	6,2	8,4	12,2	12,8	9,8	6,0	0,6	- 2,0
Balears.	Almería.....	1,0	4,4	3,6	4,8	7,0	9,2	11,8	15,0	15,0	13,0	10,0	6,9	1,0
	Huelva.....	- 4,0	- 4,0	- 2,2	- 0,6	2,5	5,6	8,5	11,8	12,4	8,7	2,5	1,0	- 3,5
	Málaga.....	0,9	2,0	0,9	2,2	1,4	5,2	10,4	11,7	12,8	8,5	7,8	5,0	1,4
Canarias.	Mahón.....	- 2,8	- 2,8	0,0	1,4	2,7	5,3	11,0	13,3	14,1	10,0	6,8	3,4	- 0,6
	Palma de Mallorca.....	- 3,0	- 2,0	- 2,0	0,0	0,4	5,0	9,0	12,4	13,2	10,0	7,2	2,0	- 3,0
Plazas de Soberanía.	Izaña.....	- 9,1	- 7,1	- 8,0	- 9,1	- 6,6	- 5,7	- 0,7	2,9	2,7	0,4	- 1,6	- 5,0	- 5,8
	La Laguna.....	2,1	2,1	2,6	3,0	2,7	5,0	6,6	8,8	8,6	8,8	7,5	3,8	2,4
	Las Palmas.....	5,0	7,8	5,0	10,0	6,0	5,0	14,2	17,0	18,2	15,0	13,5	12,8	5,0
	Santa Cruz de Tenerife.....	8,1	10,1	8,1	10,6	9,4	12,8	14,0	16,5	18,0	18,0	16,0	10,1	12,4
Plazas de Soberanía.	Ceuta.....	3,0	3,0	5,4	5,2	4,8	8,0	9,5	12,0	12,3	12,4	9,0	8,5	7,0
	Melilla.....	1,2	1,5	1,2	4,0	4,8	5,0	13,4	11,4	14,0	12,0	7,0	5,5	2,1

(\*) Datos de 1939 a 1942.





Resumen de observaciones medias correspondientes al período base 1901 - 1930, por estaciones meteorológicas

Anuario 1961

Fondo documental del Instituto Nacional de Estadística

4) Humedad relativa media en % (Período 1901-30)

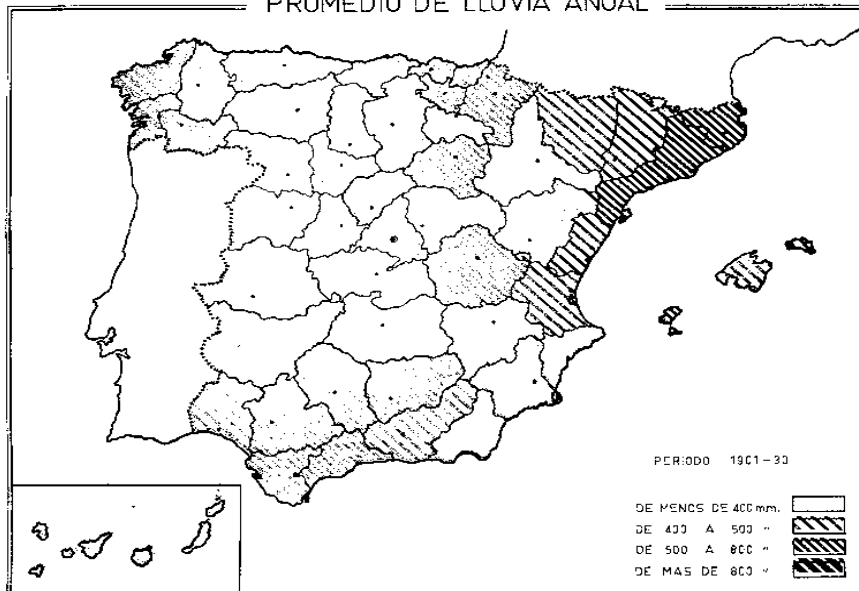
ESTACION	Media anual	MEDIAS MENSUALES												
		Enero	Febr.	Mar.	Abril	Mayo	Junio	Julio	Ag.	Sept.	Oct.	Nov.	Dic.	
Región del Noroeste...	La Coruña.....	78	78	77	76	75	76	77	78	78	79	80	78	79
	Lugo.....	74	80	77	74	68	70	68	68	71	72	78	81	82
	Pontevedra.....	75	82	79	75	72	73	70	68	72	79	82	85	85
	Vigo.....	75	82	79	75	72	73	70	68	72	79	82	85	85
Región Cantábrica...	Bilbao.....	72	73	71	70	70	70	72	72	71	72	75	75	75
	Gijón.....	78	75	76	77	76	79	81	78	78	79	80	79	80
	Oviedo.....	77	78	76	75	76	76	77	78	77	78	78	78	78
	San Sebastián.....	72	75	70	69	70	72	75	74	73	71	74	74	74
Región del Duero...	Santander.....	73	72	70	69	71	74	74	74	74	76	75	74	74
	Ávila.....	61	74	71	66	61	55	50	41	42	55	66	75	78
	Burgos.....	67	82	78	69	63	60	59	53	51	60	69	79	84
	León.....	73	80	80	77	72	70	66	61	60	67	75	80	84
	Palencia.....	69	85	79	73	65	53	58	53	51	61	71	81	86
	Salamanca.....	66	83	77	69	65	51	54	46	47	57	68	80	84
	Segovia.....	66	80	76	71	65	51	57	47	45	58	68	78	82
	Soria.....	68	82	78	71	64	52	59	52	51	63	70	79	85
	Valladolid.....	64	81	75	66	59	55	52	45	46	56	68	78	83
	Zamora.....	70	77	75	72	69	67	64	62	61	67	73	78	79
Región Central.....	Albacete.....	58	74	68	61	56	50	43	36	38	53	62	73	78
	Ciudad Real.....	67	77	71	68	64	63	59	56	56	63	69	75	79
	Cuenca.....	67	78	76	73	67	64	60	52	52	62	69	76	80
	Madrid.....	62	77	72	64	58	57	51	43	43	56	68	78	82
Extremadura.....	Guadalajara.....	58	73	69	61	57	54	47	39	37	51	62	72	76
	Toldeo.....	57	74	69	62	54	50	44	37	38	49	60	72	78
	Badajoz.....	64	79	74	69	62	58	51	48	47	56	65	76	81
Alto Ebro.....	Cáceres.....	61	80	76	70	61	56	47	37	38	50	64	76	82
	Huesca.....	61	75	70	62	57	56	52	46	47	56	64	72	79
	Logroño.....	70	81	77	70	67	66	64	59	59	67	72	80	83
	Pamplona.....	73	82	78	73	71	67	67	65	66	69	74	79	82
	Teruel.....	75	79	77	73	73	72	71	69	71	75	77	79	80
	Vitoria.....	72	82	76	70	69	68	67	63	63	68	75	79	81
Cataluña.....	Zaragoza.....	68	78	71	66	63	62	59	61	67	73	77	80	80
	Barcelona.....	71	72	71	71	72	71	69	68	70	71	73	72	72
	Gerona.....	67	73	68	67	64	65	60	58	61	67	74	73	74
	Lérida.....	67	77	71	63	61	55	59	53	63	69	74	79	81
Levante.....	Tarragona.....	67	67	65	65	65	71	69	69	68	68	68	66	67
	Tortosa.....	66	68	67	64	60	64	62	63	65	68	70	69	69
Región del Sureste.....	Castellón.....	64	63	63	61	60	65	65	66	67	68	66	64	63
	Valencia.....	70	72	70	68	66	68	68	68	70	71	70	72	72
	Alicante.....	72	71	70	71	72	74	74	73	72	72	73	71	71
Cuenca del Guadalquivir.....	Cartagena.....	77	77	77	77	77	77	77	77	77	77	77	77	77
	Murcia.....	67	72	68	67	66	64	59	59	63	69	71	74	74
	Algeciras.....	71	73	73	74	68	67	68	66	70	70	74	73	72
	Cádiz.....	74	78	78	75	72	70	70	68	68	72	75	77	79
	Córdoba.....	58	76	72	68	63	53	43	36	34	46	59	70	77
	Granada.....	66	76	74	72	67	63	58	53	49	58	68	75	78
	Jaén.....	62	70	69	68	63	59	53	47	47	56	65	71	74
Costa Sur.....	Sevilla.....	61	76	72	67	61	54	50	44	43	52	64	73	78
	Almería.....	68	69	68	67	66	64	67	65	68	68	70	72	70
	Huelva.....	64	73	71	66	61	58	55	52	51	60	67	72	76
Balears.....	Málaga.....	66	67	68	67	64	64	62	61	63	67	70	70	69
	Mahón.....	69	75	74	72	68	67	63	61	62	66	71	74	76
Canarias.....	Palma de Mallorca.....	69	71	70	69	67	67	66	66	68	71	72	72	72
	Izaña.....	43	51	51	50	44	37	29	23	25	39	54	56	52
	La Laguna.....	80	84	83	81	79	79	76	74	71	76	81	84	86
	Las Palmas.....	71	69	71	70	71	71	69	73	72	73	73	72	72
Plazas de Soberanía.....	Santa Cruz de Tenerife.....	58	62	59	59	56	56	53	51	55	60	61	60	65
	Ceuta.....	79	81	79	81	80	75	77	76	80	81	81	78	80
Málaga.....	Málaga.....	79	81	79	81	80	75	77	76	80	81	81	78	80

Climatología

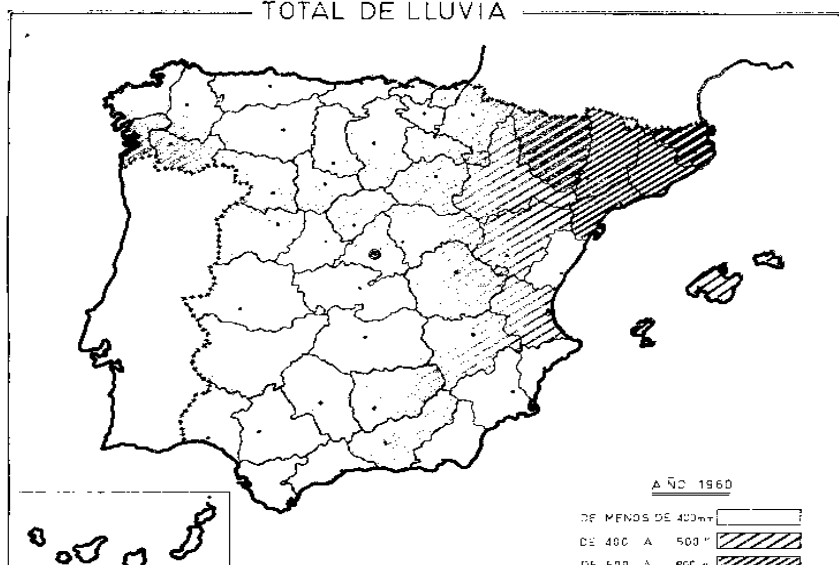
5) Precipitación media en mm. (Período 1901-30)

ESTACION	Media anual	MEDIAS MENSUALES												
		Enero	Febr.	Mar.	Abril	Mayo	Junio	Julio	Ag.	Sept.	Oct.	Nov.	Dic.	
Región del Noroeste.	La Coruña.....	792	81	74	80	63	51	37	28	30	54	85	99	110
	Lugo.....	1.155	94	155	187	67	76	34	34	35	69	77	95	232
	Pontevedra.....	1.455	160	165	152	104	93	59	39	41	90	141	183	228
	Vigo.....	1.442	140	157	153	105	94	63	55	49	85	157	172	212
Región Cantábrica.	Bilbao.....	1.142	107	101	107	108	91	76	51	42	96	120	110	133
	Gijón.....	971	97	100	85	85	87	40	46	37	60	88	129	117
	Oviedo.....	966	85	85	91	92	78	65	44	41	75	94	107	109
	Santander.....	1.334	119	97	118	115	104	80	71	63	117	149	152	149
Región del Duero.	Avila.....	369	22	33	29	28	39	44	12	8	35	45	44	30
	Burgos.....	486	32	39	46	44	58	49	20	14	32	49	52	51
	León.....	965	73	86	98	72	99	67	46	20	61	107	112	124
	Palencia.....	430	27	35	41	41	56	43	16	8	26	47	51	39
	Salamanca.....	396	29	39	37	32	36	35	14	11	31	43	52	37
	Segovia.....	545	37	45	45	57	56	57	17	10	43	59	66	53
	Zamora.....	566	36	52	48	51	65	61	27	19	49	49	55	54
Región Central.	Valladolid.....	407	23	39	35	33	45	41	17	10	28	45	48	43
	Zamora.....	255	13	18	25	19	28	24	5	7	18	27	35	36
	Albacete.....	336	18	23	33	40	43	34	15	6	37	32	35	20
	Ciudad Real.....	377	23	38	46	37	34	31	3	2	32	42	35	36
	Cuenca.....	523	29	54	50	54	67	55	16	6	48	45	51	48
Región del Tago.	Madrid.....	420	25	43	37	38	41	37	9	6	36	44	61	43
	Guadalajara.....	384	23	35	37	37	43	34	15	8	34	44	40	34
	Toledo.....	357	26	38	35	37	38	22	8	3	27	39	43	41
	Extremadura.....	Badajoz.....	538	44	56	55	48	40	32	6	6	36	63	89
Cáceres.....	562	51	70	71	39	36	27	5	8	32	70	79	74	
Alto Ebro.	Huesca.....	487	23	35	45	41	62	47	20	23	52	55	50	34
	Logroño.....	392	26	29	34	37	47	40	24	12	30	40	34	39
	Pamplona.....	788	65	63	78	74	78	54	36	32	62	86	82	78
	Teruel.....	381	16	21	28	35	55	53	23	21	50	31	32	16
	Vitoria.....	828	91	63	91	78	84	50	43	27	51	78	80	92
Zaragoza.....	305	15	20	22	28	40	28	19	14	29	36	31	23	
Cataluña.	Barcelona.....	578	34	44	46	48	50	38	28	34	64	91	57	44
	Gerona.....	763	45	65	60	72	83	72	36	53	71	93	69	44
	Lérida.....	463	43	22	23	101	23	68	17	69	42	16	25	14
	Tarragona.....	522	14	41	43	44	54	41	15	39	67	76	52	36
Levante.	Tortosa.....	472	18	46	37	36	61	41	19	22	37	61	46	28
	Castellón.....	405	11	61	23	28	48	23	9	11	45	66	57	23
Región de Sureste.	Valencia.....	416	24	40	27	30	33	29	11	8	71	45	72	26
	Alicante.....	335	20	18	30	37	25	16	6	5	54	40	56	28
Región de Levante.	Cartagena.....	274	14	41	27	21	18	10	—	2	47	31	47	16
	Murcia.....	269	16	22	25	31	31	13	3	2	36	37	50	23
	Algeciras.....	1.221	97	255	151	97	34	45	—	1	19	91	257	174
Cuenca del Guadalquivir.	Cádiz.....	546	61	78	78	45	15	10	2	1	22	61	91	82
	Córdoba.....	631	53	86	91	65	46	22	2	2	20	77	89	78
	Granada.....	439	34	43	61	51	42	20	4	2	28	47	58	49
	Jaén.....	628	50	70	94	75	49	33	1	3	37	56	82	78
	Sevilla.....	559	44	65	70	50	36	27	2	2	27	70	99	67
Costa Sur.	Almería.....	219	15	22	20	25	30	10	—	2	16	22	39	18
	Huelva.....	444	42	50	47	30	27	12	—	1	29	61	82	63
	Málaga.....	509	48	53	76	38	20	10	1	—	30	73	96	64
Balears.	Mahón.....	607	55	47	—	53	35	20	8	15	61	96	97	70
	Palma de Mallorca.....	481	36	38	9	37	43	21	8	14	67	67	58	53
Canarias.	Izaña.....	509	73	64	54	36	13	2	—	—	15	42	152	58
	La Laguna.....	580	89	82	63	40	19	8	4	3	11	52	112	97
	Las Palmas.....	194	36	23	13	15	3	1	1	2	4	24	39	33
	Santa Cruz de Tenerife.....	290	55	35	32	15	10	2	—	—	2	24	69	46
Plazas de Soberanía.	Ceuta.....	534	87	108	48	46	2	3	21	—	17	40	98	64
	Melilla.....	418	57	52	35	32	15	11	1	2	31	36	81	59

PROMEDIO DE LLUVIA ANUAL



TOTAL DE LLUVIA



6) Número de días despejados (Período 1901-30)

ESTACION		Total del año	Enero	Febr.	Mar.	Abril	Mayo	Junio	Julio	Ag.	Sept.	Oct.	Nov.	Dic.
Región del Noroeste...	La Coruña.....	63	4	4	5	5	5	6	7	8	6	5	5	3
	Lugo.....	..	..	..	..	..	..	..	..	..	..	..	..	..
	Pontevedra.....	117	9	7	8	9	8	12	13	14	12	9	9	7
	Santiago.....	43	3	2	3	4	2	4	6	7	4	3	3	2
Región Cantábrica...	Vigo.....	..	..	..	..	..	..	..	..	..	..	..	..	..
	Bilbao.....	62	6	4	5	4	5	4	6	8	7	6	4	3
	Gijón.....	26	2	3	2	2	2	2	3	3	3	3	1	1
	Oviedo.....	68	6	5	5	4	5	5	7	7	7	8	5	4
	San Sebastián.....	54	4	3	5	4	3	4	6	6	7	5	4	3
Región del Duero...	Santander.....	47	3	3	4	3	3	4	5	6	5	5	3	3
	Ávila.....	119	8	7	7	7	8	10	19	19	12	9	7	6
	Burgos.....	90	6	4	5	6	6	9	15	17	9	7	4	2
	León.....	141	12	9	11	10	10	13	18	19	13	10	8	8
	Palencia.....	91	4	4	4	7	5	10	16	16	9	7	6	3
	Salamanca.....	106	8	6	6	8	6	10	16	17	11	8	6	4
	Segovia.....	116	9	8	6	7	7	10	17	18	12	9	7	6
	Soria.....	103	9	8	7	7	5	8	14	16	9	7	7	6
	Valladolid.....	81	5	4	4	6	4	7	14	15	8	7	5	2
Región Central.....	Zamora.....	107	6	6	8	7	6	9	18	17	13	9	5	3
	Albacete.....	134	10	8	8	9	9	12	20	18	11	11	8	10
	Ciudad Real.....	152	11	10	10	10	10	14	22	21	13	12	10	9
	Cuenca.....	118	9	7	7	7	7	10	18	17	12	9	7	8
	Madrid.....	105	9	7	6	6	6	7	16	17	9	8	7	8
	Guadalajara.....	119	10	7	7	7	9	10	17	19	12	9	7	8
Extremadura.....	Toledo.....	110	8	6	6	7	6	9	17	17	11	9	7	7
	Badajoz.....	134	9	7	8	8	9	13	20	20	12	10	9	9
Alto Ebro.....	Cáceres.....	139	10	8	7	8	8	13	21	23	13	10	9	9
	Huesca.....	105	6	8	8	6	7	8	14	14	10	8	7	6
	Logroño.....	97	6	6	6	5	7	10	14	14	11	7	5	6
	Pamplona.....	77	5	5	5	4	5	6	9	12	9	7	6	4
	Teruel.....	103	9	7	7	7	6	8	14	15	10	9	6	6
Cataluña.....	Vitoria.....	19	..	1	2	1	1	2	3	4	3	2	..	..
	Zaragoza.....	128	10	9	9	9	9	11	18	16	12	9	8	8
	Barcelona.....	92	11	8	7	5	6	7	11	10	6	6	7	8
	Gerona.....	105	10	8	7	6	8	7	11	12	10	8	8	10
Levante.....	Lérida.....	89	6	6	4	5	7	8	14	11	8	7	7	6
	Tarragona.....	89	8	7	7	6	7	7	11	9	8	6	6	8
	Tortosa.....	117	11	7	7	8	8	10	15	13	10	9	9	10
	Castellón.....	126	10	9	10	9	2	11	15	13	13	12	10	12
Región del Sureste.....	Valencia.....	139	12	9	10	9	12	12	16	15	12	10	10	12
	Alicante.....	179	15	12	12	12	14	18	21	20	15	14	12	14
	Cartagena.....	..	..	..	..	..	..	..	..	..	..	..	..	..
Cuenca del Guadalquivir.....	Murcia.....	148	13	10	10	9	10	15	20	18	11	10	10	12
	Algeciras.....	117	8	5	6	9	10	14	21	16	8	6	6	8
	Cádiz.....	125	8	6	7	8	10	10	20	21	14	6	5	10
	Córdoba.....	143	11	7	7	7	9	15	23	23	13	10	3	10
	Granada.....	137	11	9	8	9	8	13	22	20	11	9	7	10
	Jáen.....	194	17	13	12	12	14	17	27	25	18	14	12	13
Costa Sur.....	Sevilla.....	147	12	8	9	8	10	10	24	24	14	10	8	10
	Almería.....	92	5	5	6	5	7	9	16	15	8	5	4	7
	Huelva.....	143	11	8	8	10	10	14	22	21	12	9	8	10
Balears.....	Málaga.....	123	9	7	7	8	9	13	20	17	11	7	7	8
	Mahón.....	143	8	8	10	13	15	21	20	12	10	8	8	8
Canarias.....	Palma de Mallorca.....	126	8	7	9	10	11	13	18	18	10	9	7	7
	Izaña.....	171	10	10	11	14	15	23	25	22	15	8	8	10
	La Laguna.....	81	5	5	5	5	4	8	12	14	10	5	4	4
	Las Palmas.....	131	11	8	9	10	12	9	10	11	18	12	8	13
Plazas de Soberanía.....	Santa Cruz de Tenerife.....	71	4	2	3	3	3	9	14	17	8	4	2	2
	Ceuta.....	..	..	..	..	..	..	..	..	..	..	..	..	..
Plazas de Soberanía.....	Melilla.....	87	6	6	6	9	8	9	11	8	7	7	4	6



7) Número de días nublados (Período 1901-30)

E S T A C I O N		Total del año	Enero	Febr.	Mar.	Abril	Mayo	Junio	Julio	Ag.	Sept.	Oct.	Nov.	Dic.
Región del Noroeste.	La Coruña.....	151	12	8	12	12	13	13	16	16	15	13	11	10
	Lugo.....	**	**	**	**	**	**	**	**	**	**	**	**	**
	Pontevedra.....	130	10	9	11	11	13	11	12	12	11	11	10	9
	Santiago.....	159	10	10	12	13	16	16	16	15	17	14	11	9
	Vigo.....	**	**	**	**	**	**	**	**	**	**	**	**	**
Región Cantábrica.	Bilbao.....	131	9	9	10	10	12	12	13	13	12	11	11	9
	Gijón.....	222	18	14	20	18	19	19	21	20	19	19	18	17
	Oviedo.....	126	11	9	11	10	10	11	11	13	11	9	10	10
	San Sebastián.....	171	12	13	14	14	16	16	16	17	14	15	12	12
	Santander.....	162	13	13	13	13	15	15	14	14	14	13	13	12
Región del Duero.	Ávila.....	165	14	12	15	15	17	15	11	11	14	15	12	14
	Burgos.....	167	12	13	16	15	16	15	14	12	15	14	13	12
	León.....	147	10	11	13	14	16	13	11	10	13	13	12	11
	Palencia.....	195	16	16	18	17	18	16	13	14	16	18	17	16
	Salamanca.....	173	13	12	15	15	18	16	13	13	15	16	13	14
	Segovia.....	134	10	8	12	12	14	13	11	11	11	12	10	10
	Soria.....	136	10	8	11	12	15	14	13	11	12	12	10	8
	Valladolid.....	193	15	15	18	17	19	18	15	15	17	16	14	14
Zamora.....	214	17	18	20	20	22	19	12	13	15	19	19	20	
Región Central.	Albacete.....	164	13	13	15	15	17	15	10	12	15	14	13	12
	Ciudad Real.....	118	9	10	10	12	13	11	8	8	10	10	9	8
	Cuenca.....	167	13	12	14	16	17	16	12	13	18	15	13	13
	Madrid.....	178	13	15	16	16	18	18	14	12	15	16	14	13
	Guadalajara.....	194	15	14	18	19	20	18	13	12	15	17	17	16
	Toledo.....	164	14	11	15	15	17	16	13	13	13	14	12	11
Extremadura.	Badajoz.....	162	12	13	15	16	18	14	10	10	15	14	13	12
	Cáceres.....	151	12	11	14	15	17	14	9	7	13	14	13	12
Alto Ebro.	Huesca.....	185	15	13	16	17	17	17	15	15	15	16	14	15
	Lerrión.....	176	15	13	15	16	16	15	13	15	15	16	14	13
	Pamplona.....	144	10	9	11	12	13	14	15	15	12	12	10	11
	Teruel.....	194	15	15	17	17	18	17	15	15	15	17	16	17
	Vitoria.....	235	18	17	18	19	20	20	23	23	22	21	18	16
	Zaragoza.....	183	15	14	17	16	17	16	12	14	14	17	16	15
Cataluña.	Barcelona.....	190	13	13	16	17	17	18	16	17	17	17	14	15
	Gerona.....	209	16	15	18	18	18	20	18	17	17	18	17	17
	Lérida.....	205	18	16	20	15	18	16	15	18	18	18	18	15
	Tarragona.....	241	20	18	20	20	21	21	19	21	20	22	19	20
	Tortosa.....	197	16	16	17	17	17	17	14	16	16	18	16	17
Levante.	Castellón.....	199	18	16	19	18	12	18	16	17	16	17	16	16
	Valencia.....	170	14	13	16	15	14	15	13	15	13	16	13	13
Región del Sureste.	Alicante.....	142	12	12	14	13	13	10	9	10	12	13	12	12
	Cartagena.....	**	**	**	**	**	**	**	**	**	**	**	**	**
	Murcia.....	151	11	11	14	15	15	12	10	12	13	14	12	12
Cuenca del Guadalquivir.	Algeciras.....	200	17	16	18	17	20	14	10	14	20	20	17	17
	Cádiz.....	190	19	15	20	20	15	18	11	9	14	17	19	13
	Córdoba.....	175	15	15	16	17	19	14	8	8	15	16	17	15
	Granada.....	138	12	10	12	6	16	13	8	9	15	14	12	11
	Jaca.....	124	10	10	13	12	13	11	4	6	10	12	12	11
	Sevilla.....	152	11	12	14	16	16	15	7	7	13	14	15	12
Costa Sur.	Almería.....	244	22	19	21	22	22	20	15	15	21	23	23	21
	Huelva.....	155	12	13	15	14	16	13	8	9	14	15	14	12
	Málaga.....	201	17	16	18	18	19	15	11	14	17	20	17	19
Baleares.	Mahón.....	176	17	15	16	16	15	13	9	10	15	17	16	17
	Palma de Mallorca.....	191	17	16	16	17	16	15	12	12	17	18	17	18
Canarias.	Izaña.....	163	17	14	16	13	14	7	6	9	14	19	17	17
	La Laguna.....	212	17	15	18	18	21	18	17	14	18	19	18	19
	Las Palmas.....	149	12	13	13	12	13	14	11	11	10	14	14	12
	Santa Cruz de Tenerife.....	271	24	24	26	25	25	20	16	14	21	24	25	27
Plazas de Soberanía.	Ceuta.....	**	**	**	**	**	**	**	**	**	**	**	**	**
	Melilla.....	227	19	16	19	17	19	18	18	22	19	19	20	21

8) Número de días cubiertos (Período 1901-30)

ESTACION	Total del año	Enero	Febr.	Mar.	Abril	Mayo	Junio	Julio	Ag.	Sept.	Oct.	Nov.	Dic.	
Región del Noroeste.	La Coruña.....	151	15	16	14	13	13	11	8	7	9	13	14	18
	Lugo.....	..	..	..	..	..	..	..	..	..	..	..	..	..
	Pontevedra.....	118	12	12	12	10	10	7	6	5	7	11	11	15
	Santiago.....	163	18	16	16	13	13	10	9	9	9	14	16	20
	Vigo.....	..	..	..	..	..	..	..	..	..	..	..	..	..
Región Cantábrica.	Bilbao.....	172	16	15	16	16	14	14	12	10	11	14	15	19
	Gijón.....	117	11	11	9	10	10	9	8	8	9	11	11	13
	Oviedo.....	171	14	14	15	16	16	14	13	11	12	14	15	17
	San Sebastián.....	140	15	12	12	12	12	10	9	8	9	11	14	16
	Santander.....	156	15	12	14	14	13	11	12	11	11	13	14	16
Región del Duero.	Ávila.....	81	9	9	9	8	6	5	1	1	4	7	11	11
	Burgos.....	108	13	11	10	9	9	6	2	2	6	10	13	17
	León.....	77	9	8	7	6	5	4	2	2	4	8	10	12
	Palencia.....	79	11	8	9	6	8	4	2	1	5	6	7	12
	Salamanca.....	86	10	10	10	7	7	4	2	1	4	7	11	13
	Segovia.....	115	12	12	13	11	10	7	3	2	7	10	13	15
	Soria.....	126	12	12	13	11	11	8	4	4	9	12	13	17
Región Central.	Valladolid.....	91	11	9	9	7	8	5	2	1	5	8	11	15
	Zamora.....	44	8	4	3	3	3	2	1	1	2	3	6	8
	Albacete.....	67	8	7	8	6	5	3	1	1	4	6	9	9
	Ciudad Real.....	95	11	8	11	8	8	5	1	2	7	9	11	14
	Cuenca.....	80	9	9	10	7	7	4	1	1	5	7	10	10
Región Central.	Madrid.....	82	9	8	9	8	8	5	1	2	6	7	9	10
	Guadalajara.....	52	6	7	6	4	5	2	1	1	3	5	6	7
	Toledo.....	91	9	11	10	8	8	5	1	1	6	8	11	13
	Badajoz.....	69	10	8	8	6	4	3	1	1	3	7	8	10
	Cáceres.....	75	9	9	10	7	6	3	1	1	4	7	8	10
Alto Ebro.	Huesca.....	75	7	7	7	7	7	5	2	2	5	7	9	10
	Logroño.....	92	10	9	10	9	8	5	4	2	4	8	11	12
	Pamplona.....	144	16	14	15	14	13	10	7	4	9	12	14	16
	Teruel.....	68	7	6	7	7	7	5	2	1	5	5	8	8
	Vitoria.....	111	13	10	11	10	10	8	5	4	5	8	12	15
Cataluña.	Zaragoza.....	54	6	5	5	5	5	3	1	1	4	5	6	8
	Barcelona.....	83	7	7	8	8	8	5	4	4	7	8	9	8
	Gerona.....	51	5	5	6	6	5	3	2	2	3	5	5	4
	Lérida.....	71	7	6	7	10	6	6	2	2	4	6	5	10
	Tarragona.....	35	3	4	4	4	3	2	1	1	2	3	5	3
Levante.	Tortosa.....	51	4	5	7	5	6	3	2	2	4	4	5	4
	Castellón.....	40	3	3	2	3	17	1	—	1	1	2	4	3
	Valencia.....	56	5	6	5	6	5	3	2	1	5	5	7	6
	Alicante.....	44	4	4	5	5	4	2	1	1	3	4	6	5
	Cartagena.....	..	..	..	..	..	..	..	..	..	..	..	..	..
Región del Sureste.	Murcia.....	66	7	7	7	6	6	3	1	1	6	7	8	7
	Algeciras.....	48	6	7	7	4	1	2	—	1	2	5	7	6
	Cádiz.....	50	4	7	4	2	6	2	—	1	2	8	6	8
	Córdoba.....	47	5	6	8	6	3	1	—	—	2	5	5	6
	Granada.....	90	8	9	11	15	7	4	1	2	4	8	11	10
Cuenca del Guadalquivir.	Jáen.....	47	4	5	6	6	4	2	—	—	2	5	6	7
	Sevilla.....	66	8	8	8	6	5	5	—	—	3	7	7	9
	Almería.....	29	4	4	4	3	2	1	—	1	1	3	3	3
	Huelva.....	67	8	7	8	6	5	3	1	1	4	7	8	9
	Málaga.....	41	5	5	6	4	3	2	—	—	2	4	6	4
Balears.	Mahón.....	46	6	5	5	4	3	2	1	1	3	4	6	6
	Palma de Mallorca.....	48	6	5	6	4	4	2	1	1	3	4	6	6
Canarias.	Izaña.....	31	4	4	4	3	2	—	—	1	4	5	4	
	La Laguna.....	72	9	8	8	7	6	4	2	3	2	7	8	
	Las Palmas.....	85	8	7	9	8	6	7	10	9	2	5	8	
	Santa Cruz de Tenerife.....	23	3	2	2	2	3	1	1	—	1	3	3	
Plazas de Soberanía.	Ceuta.....	..	..	..	..	..	..	..	..	..	..	..	..	
	Melilla.....	51	6	6	6	4	4	3	2	1	4	5	6	