

23 de marzo de 2018

Contabilidad Regional de España. Base 2010

Producto Interior Bruto regional Año 2017

Principales resultados

- Aragón fue la comunidad autónoma que registró en el año 2017 un mayor crecimiento de su PIB en términos de volumen (3,6%). Le siguieron Principado de Asturias (3,5%) y Comunidad de Madrid (3,4%).
- Las regiones que obtuvieron los menores registros de crecimiento fueron las ciudades autónomas de Ceuta (1,6%) y Melilla (1,7%) y La Rioja (1,8%).
- Si se analizan los valores de PIB por habitante, Comunidad de Madrid presentó el mayor registro, con 33.809 euros. Esta cifra fue un 35,2% superior a la media española, que fue de 24.999 euros. Por el contrario, Extremadura presentó el menor PIB per cápita con 17.262 euros, un 30,9% inferior a la media nacional.

Producto Interior Bruto. Año 2017

El pasado 1 de marzo la Contabilidad Nacional Trimestral de España estimó el crecimiento en volumen de la economía española para los cuatro trimestres del año 2017, con un resultado de un 3,1% para el conjunto del año.

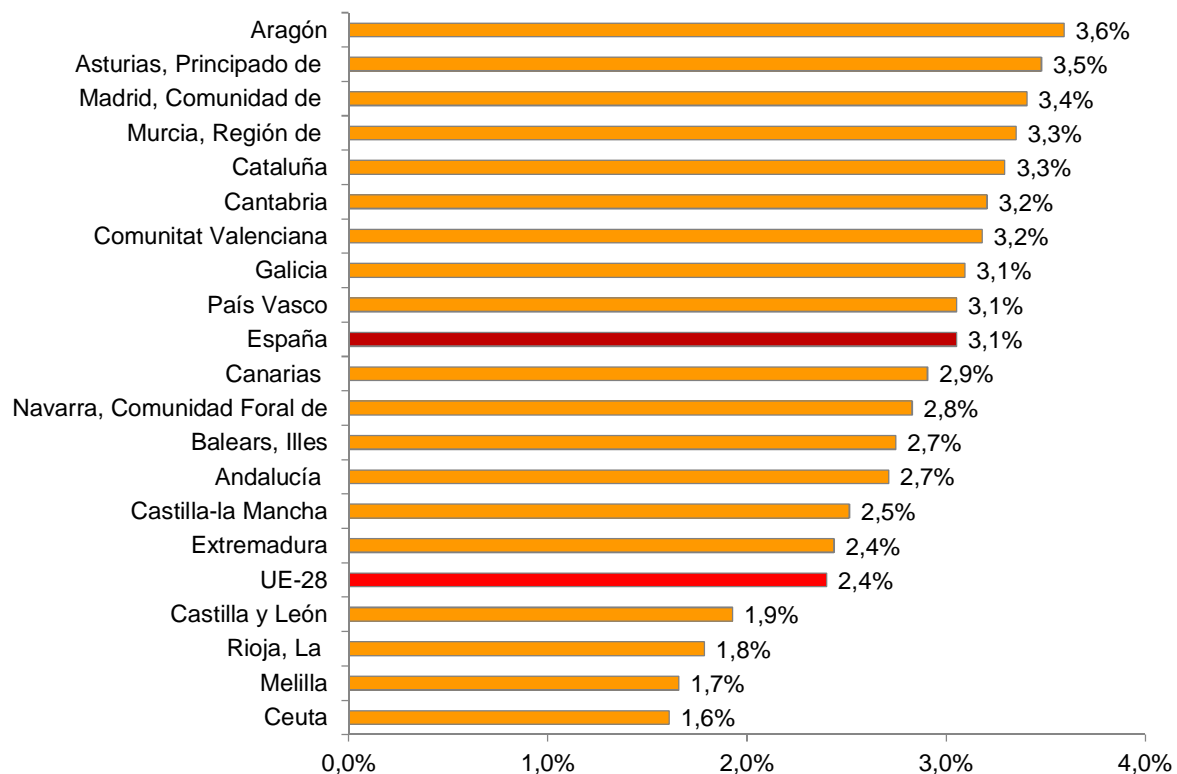
La distribución regional de ese dato refleja que Aragón fue la comunidad autónoma que registró un mayor crecimiento de su PIB en términos de volumen (3,6%), seguida de Principado de Asturias (3,5%) y Comunidad de Madrid (3,4%).

Por su parte, los menores crecimientos del PIB en términos de volumen correspondieron a las ciudades autónomas de Ceuta (1,6%) y Melilla (1,7%) y a La Rioja (1,8%).

La mayoría de comunidades autónomas se situaron por encima del dato estimado para el conjunto de la Unión Europea de 28 Estados (UE-28), que fue del 2,4%.

Las regiones que registraron un crecimiento menor al de la media europea fueron Castilla y León, La Rioja y las ciudades autónomas de Melilla y Ceuta.

Tasa de crecimiento anual del PIB en 2017 en términos de volumen



El mayor crecimiento en la tasa de variación del PIB en volumen registrado en Aragón se debió tanto a una evolución de las ramas primarias, sensiblemente más favorable que la observada a nivel nacional, como a un mejor comportamiento de las ramas pertenecientes a la *Industria*.

Por el contrario, la menor variación real del PIB en la ciudad autónoma de Ceuta estuvo afectada, fundamentalmente, por una evolución de las ramas de actividad de la *Construcción* y de los *Servicios* menos favorable que la registrada a nivel nacional.

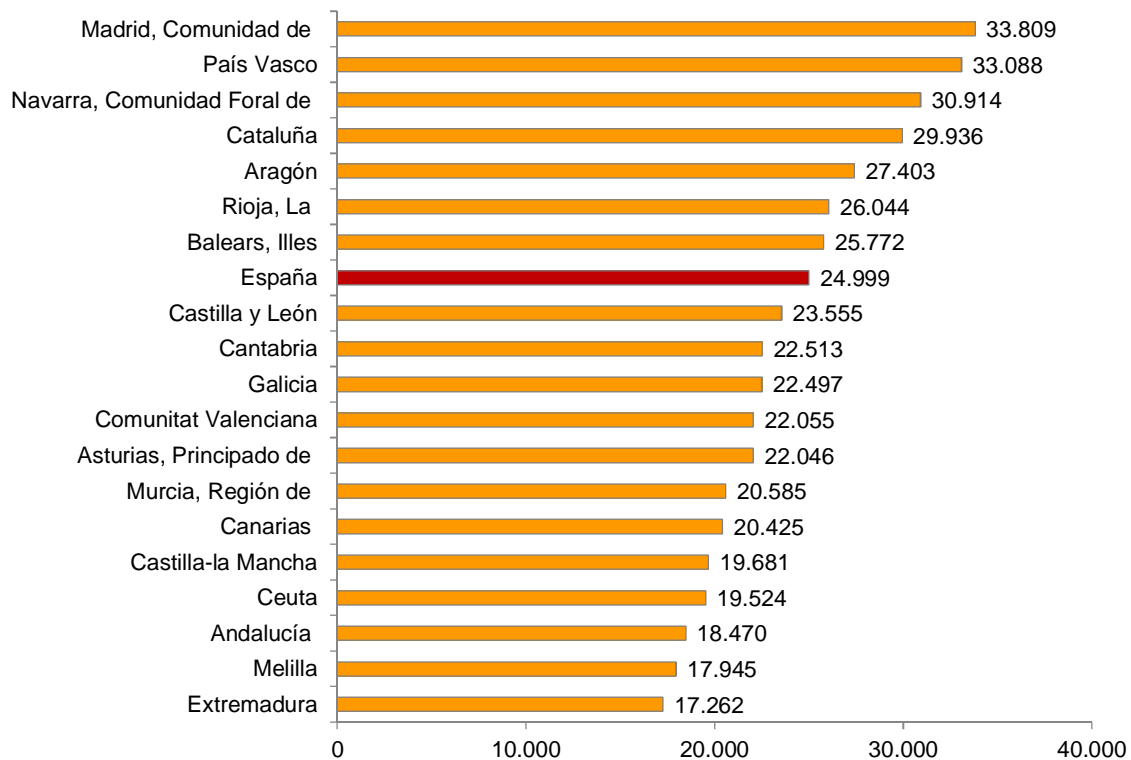
PIB por habitante

Comunidad de Madrid registró el mayor Producto Interior Bruto nominal por habitante en el año 2017, con 33.809 euros. Le siguieron País Vasco (33.088 euros) y Comunidad Foral de Navarra (30.914 euros).

En el lado opuesto se situaron Extremadura (17.262 euros por habitante), la ciudad autónoma de Melilla (17.945 euros) y Andalucía (18.470 euros).

La media nacional fue de 24.999 euros. Siete comunidades autónomas superaron dicho registro.

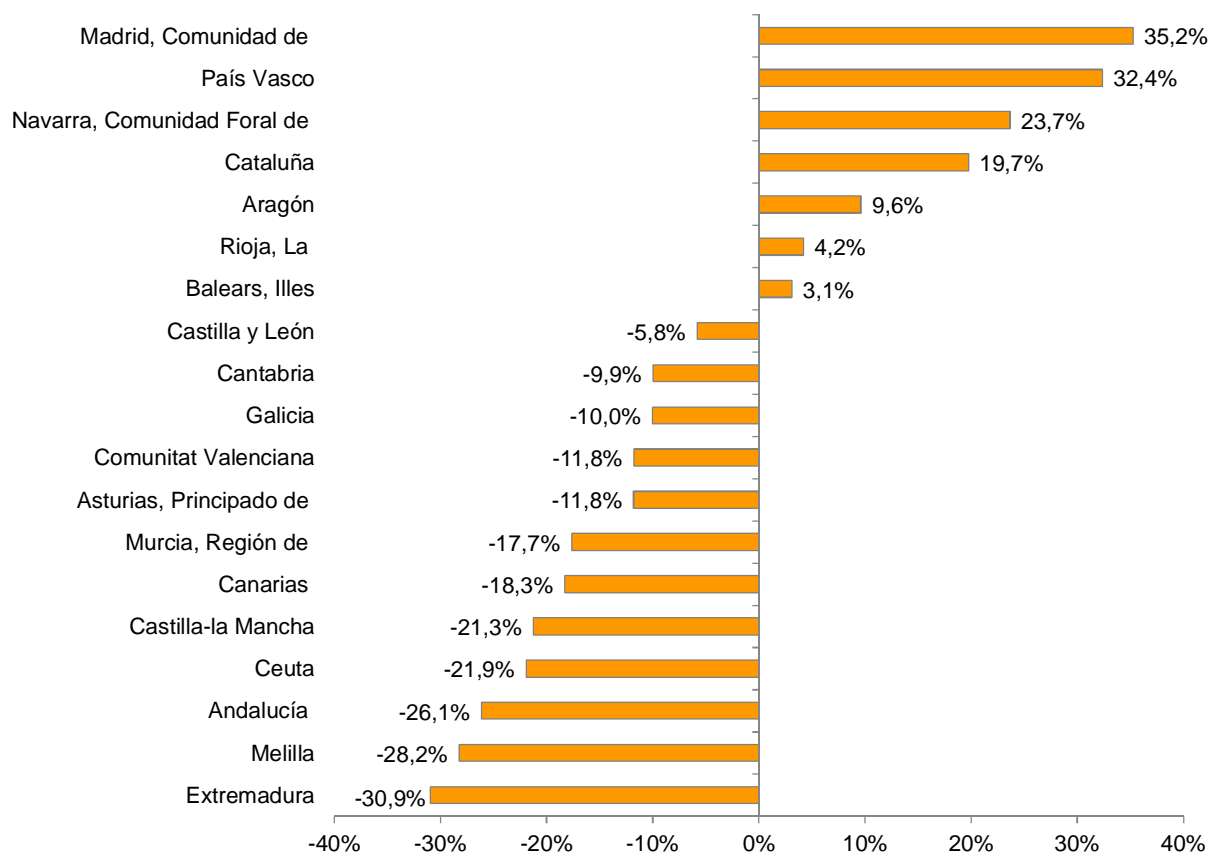
PIB per cápita en euros. Año 2017



En términos relativos, el PIB por habitante de Comunidad de Madrid fue un 35,2% superior a la media nacional, el de País Vasco un 32,4% mayor y el de Comunidad Foral de Navarra un 23,7% más elevado.

Por su parte, el PIB por habitante de Extremadura se situó un 30,9% por debajo del dato nacional, el de la ciudad autónoma de Melilla fue un 28,2% inferior y el de Andalucía un 26,1% menor.

Relación del PIB per cápita regional con respecto al PIB per cápita nacional (%). Año 2017



Más información

Conjuntamente con la primera estimación de la Contabilidad Regional del año 2017, hoy se publican los datos de formación bruta de capital fijo por comunidades autónomas en base 2010 para la serie 2000-2015, cumpliendo así con los requerimientos reglamentarios europeos. Dicha información se puede consultar en la página web del INE dentro del fichero correspondiente a cada comunidad.

Estas estimaciones se incorporarán a partir del próximo mes de diciembre a las series de la Contabilidad Regional que se publican a final de año, según lo establecido en el Reglamento (UE) Nº 549/2013 del Parlamento Europeo y del Consejo de 21 de mayo de 2013 relativo al Sistema Europeo de Cuentas Nacionales y Regionales de la Unión Europea.

Más información en **INEbase** – www.ine.es Todas las notas de prensa en: www.ine.es/prensa/prensa.htm

Gabinete de prensa: Teléfonos: 91 583 93 63 / 94 08 – Fax: 91 583 90 87 - gprensa@ine.es

Área de información: Teléfono: 91 583 91 00 – Fax: 91 583 91 58 – www.ine.es/infoine