

18 de diciembre de 2018

(Actualizado 3 de enero 2019)

Cuenta Satélite del Turismo de España (CSTE). Base 2010 Serie 2010 - 2017

El peso del turismo alcanzó los 137.020 millones de euros en 2017, lo que supuso el 11,7% del PIB

Las ramas características del turismo generaron 2,60 millones de puestos de trabajo, el 12,8% del empleo total

El peso del Producto Interior Bruto (PIB) asociado al turismo, medido a través de la demanda final turística, alcanzó los 137.020 millones de euros en el año 2017. Esta cifra supuso el 11,7% del PIB, cuatro décimas más que en 2016.

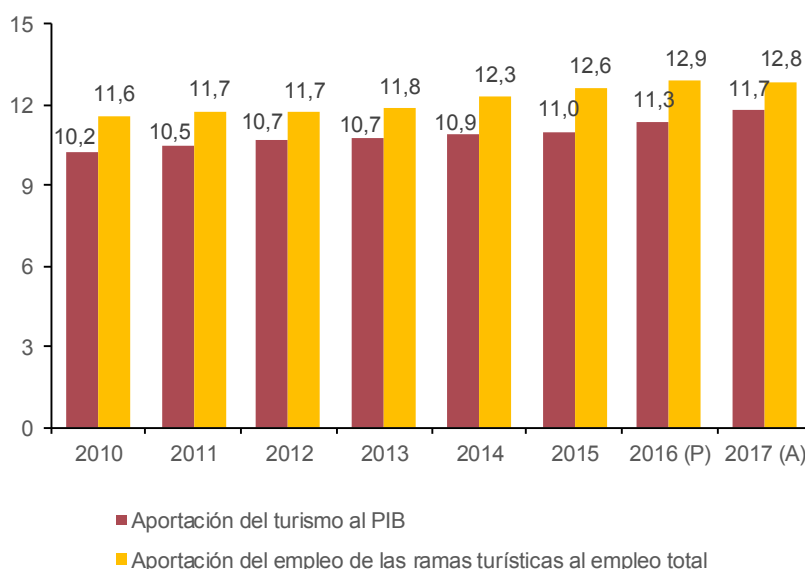
Desde 2010 el peso del turismo en el PIB ha crecido 1,5 puntos, al pasar del 10,2% al 11,7%.

Por su parte, la ocupación en las ramas económicas características del turismo alcanzó los 2,60 millones de puestos de trabajo. Ello supuso el 12,8% del empleo total de la economía, una décima menos que en 2016.

El peso del empleo vinculado al turismo ha crecido 1,2 puntos desde 2010, al pasar del 11,6% al 12,8% de la ocupación total de la economía.

Aportación de la actividad turística al PIB y al empleo

Porcentaje

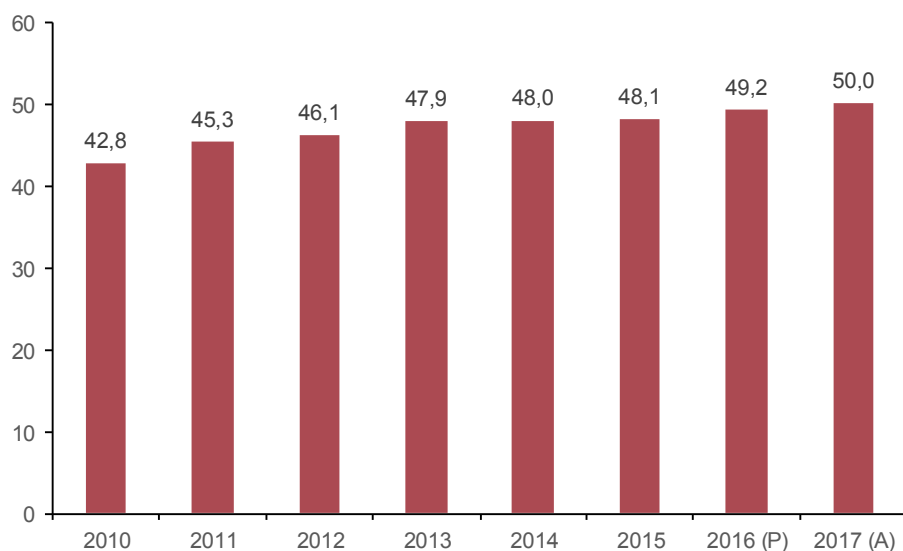


(P) Estimación provisional, (A) Estimación avance

La componente de mayor peso en la demanda final turística en 2017 fue el consumo turístico receptor, con el 50,0% del total. Este agregado ha sido el que más ha crecido en los últimos años dentro de la composición de la demanda final turística.

Aportación del consumo turístico receptor a la demanda turística final

Porcentaje

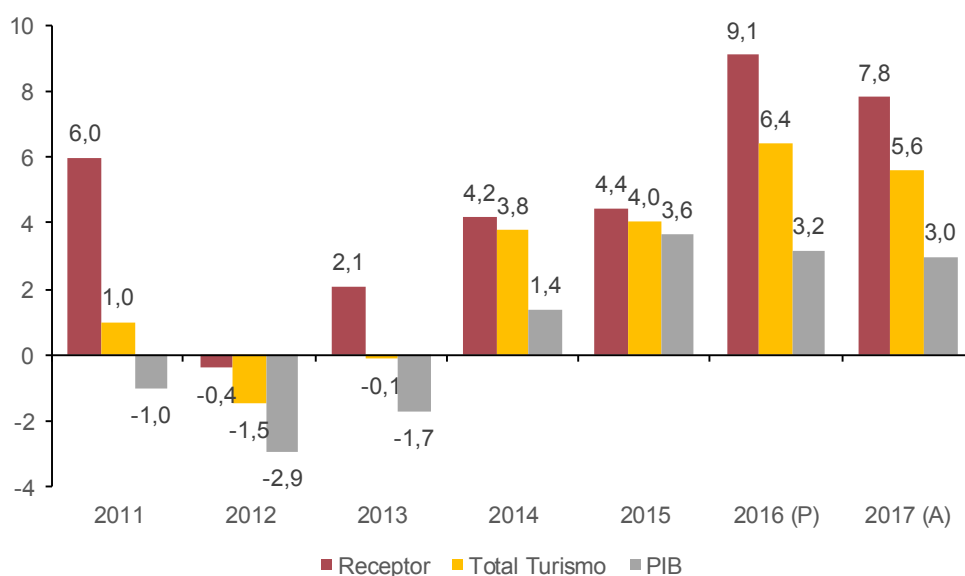


(P) Estimación provisional, (A) Estimación avance

La demanda final asociada al turismo aumentó un 5,6% en 2017. Desde 2010 la evolución en términos reales de la economía turística ha sido mejor que la del conjunto de la economía.

Evolución real del PIB y de la aportación del turismo al PIB

Porcentaje



(P) Estimación provisional, (A) Estimación avance

Aportación del turismo al PIB de la economía española

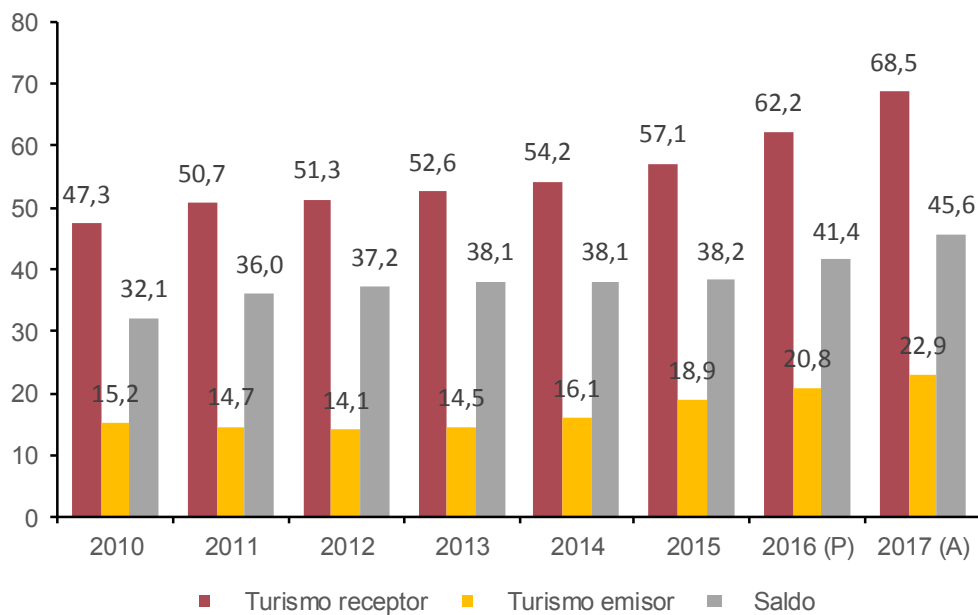
	2010	2011	2012	2013	2014	2015	2016 (P)	2017 (A)
PRECIOS CORRIENTES:								
Millones de euros								
TOTAL	110.584	111.906	111.215	109.820	113.020	118.725	126.471	137.020
Turismo receptor	47.328	50.711	51.295	52.601	54.217	57.062	62.226	68.532
Otros componentes del turismo	63.256	61.195	59.920	57.219	58.803	61.663	64.245	68.487
PRECIOS CORRIENTES:								
Porcentaje sobre el PIB								
TOTAL	10,2	10,5	10,7	10,7	10,9	11,0	11,3	11,7
Turismo receptor	4,4	4,7	4,9	5,1	5,2	5,3	5,6	5,9
Otros componentes del turismo	5,9	5,7	5,8	5,6	5,7	5,7	5,7	5,9
PRECIOS CONSTANTES: ÍNDICES DE VOLUMEN ENCADENADOS								
Índice año 2010 = 100								
TOTAL	100,0	101,0	99,5	99,4	103,1	107,3	114,2	120,6
Turismo receptor	100,0	106,0	105,6	107,7	112,2	117,2	127,9	137,9
Otros componentes del turismo	100,0	97,3	95,0	93,1	96,2	99,8	103,7	107,3

(P) Estimación provisional.

(A) Estimación avance.

Comparación del consumo turístico receptor y el consumo turístico emisor

Precios corrientes. Miles de millones de euros



(P) Estimación provisional, (A) Estimación avance

Nota metodológica

La Cuenta Satélite del Turismo de España (CSTE) es una estadística de síntesis compuesta por un conjunto de cuentas y tablas, basadas en los principios metodológicos de la contabilidad nacional, y que presenta los distintos parámetros económicos del turismo en España, para una fecha de referencia dada. La base actual es el año 2010.

Básicamente comprende tres tipos de elementos:

- Cuentas y tablas de oferta, en las que se trata de caracterizar la estructura de producción y costes de las empresas turísticas.
- Tablas de demanda, en las que se trata de caracterizar, desde el punto de vista económico, los diferentes tipos de turistas, el turismo nacional frente al internacional, el tipo de bienes y servicios demandados, etc.
- Tablas que interrelacionan la oferta con la demanda, que permiten obtener unas mediciones integradas de la aportación del turismo a la economía a través de variables macro como el PIB, la producción o el empleo.

Para más información se puede tener acceso a la metodología en:

<https://www.ine.es/metodologia/t35/metosateln.pdf>

Y al informe metodológico estandarizado en:

<https://www.ine.es/dynt3/metadatos/es/RespuestaDatos.html?oe=30027>

Más información en www.ine.es Twitter: [@es_ine](https://twitter.com/es_ine) Todas las notas de prensa en: www.ine.es/prensa/prensa.htm

Gabinete de prensa: Teléfonos: 91 583 93 63 /94 08 — gprensa@ine.es

Área de información: Teléfono: 91 583 91 00 – www.ine.es/infoine
