

27 de agosto de 2012

**Contabilidad Nacional de España. Base 2008
Actualización de la serie contable 2008 – 2011**

**La economía española registró un crecimiento real del 0,4% en el
año 2011**

**El PIB de 2011 se revisa tres décimas a la baja y el de 2010 se
reduce en dos décimas**

De acuerdo con su calendario habitual, la Contabilidad Nacional de España, base 2008 (CNE-2008) ha actualizado las estimaciones de la serie contable 2008 – 2011. Así, se han estimado nuevamente los equilibrios correspondientes a los años 2008, 2009 y 2010 publicados en el mes de octubre del año pasado y el correspondiente al año 2011, difundido el pasado mes de febrero, en términos de Contabilidad Nacional Trimestral.

Estos nuevos datos anuales se incorporarán al proceso de estimación de la Contabilidad Nacional Trimestral de España, actualizando consecuentemente la serie contable trimestral que se difundirá mañana martes, 28 de agosto, con referencia al segundo trimestre de 2012.

Como consecuencia de la actualización, el crecimiento en términos reales del Producto Interior Bruto (PIB) del año 2011 se ha revisado tres décimas a la baja (del 0,7 al 0,4%) y el del año 2010 se ha corregido dos décimas a la baja (del -0,1% al -0,3%).

Por su parte, los crecimientos anuales del PIB correspondientes a los años 2008 y 2009 han permanecido inalterados en el -3,7% y 0,9%, respectivamente.

Producto Interior Bruto

Crecimiento anual en términos de volumen

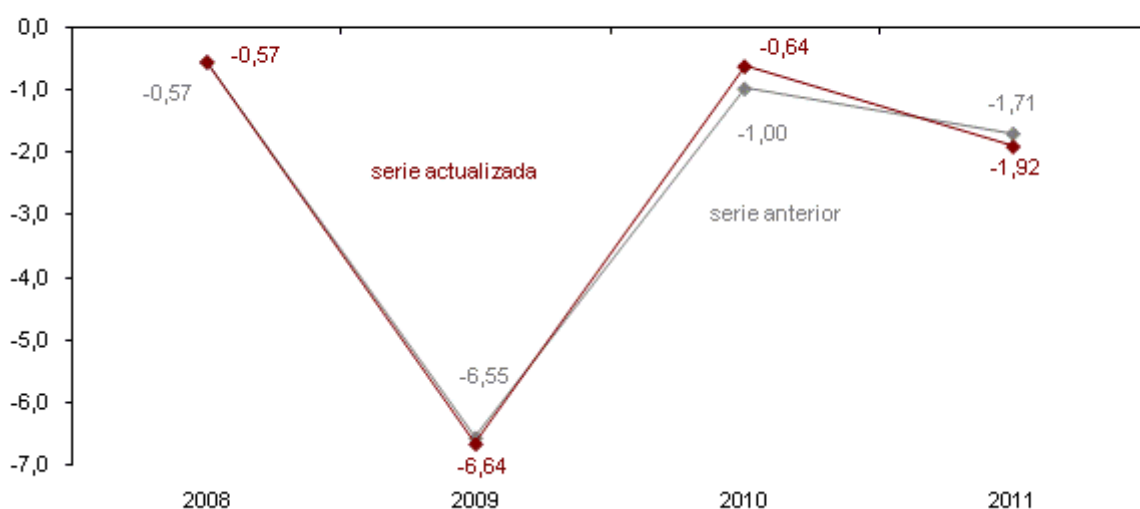
	Serie actualizada	Serie anterior
2008 (definitivo)	0,9	0,9
2009 (provisional)	-3,7	-3,7
2010 (provisional)	-0,3	-0,1
2011 (avance)	0,4	0,7

Las revisiones realizadas en el nivel y crecimiento del PIB y de sus componentes de oferta, demanda y rentas, han tenido su origen, por un lado, en la incorporación de fuentes estadísticas de índole estructural para años en los que no se disponía de tal información (Encuesta Industrial Anual de Empresas, Encuesta Anual de Servicios, Encuesta de Presupuestos Familiares, Encuesta de la Estructura de la Construcción, Cuentas de la

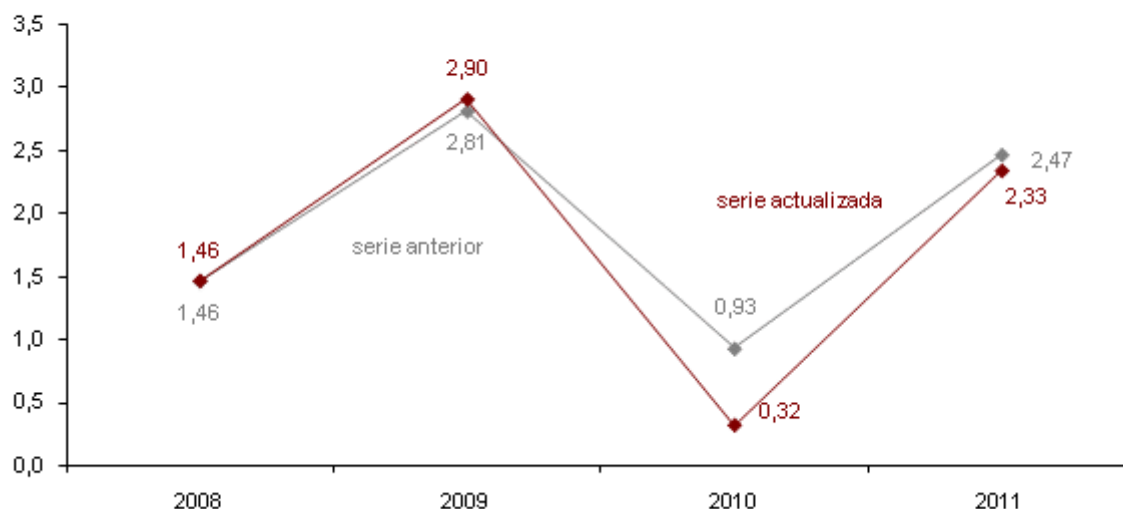
Agricultura, Central de Balances anual, etc). En segundo lugar, en la incorporación de datos definitivos en aquellas operaciones que se habían estimado anteriormente con datos provisionales o de avance (Cuentas de las Administraciones Públicas¹, Comercio Exterior de Bienes, Balanza de Pagos, etc). Finalmente, debe tenerse en cuenta que el cambio en la composición del PIB de cada año tiene efecto sobre la estimación del crecimiento de los años posteriores.

Como consecuencia de las revisiones realizadas, **las aportaciones de la demanda nacional y de la demanda externa** acordes con estas nuevas cifras de crecimiento real son las que aparecen en los siguientes gráficos:

Aportación al crecimiento de la Demanda Nacional

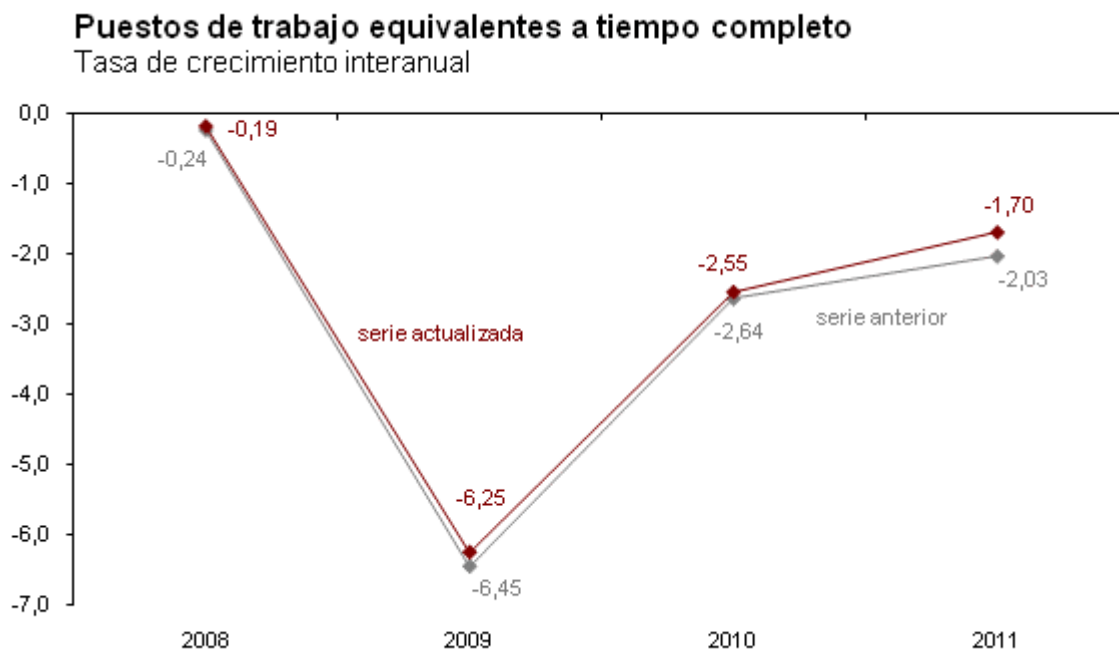


Aportación al crecimiento de la Demanda Externa

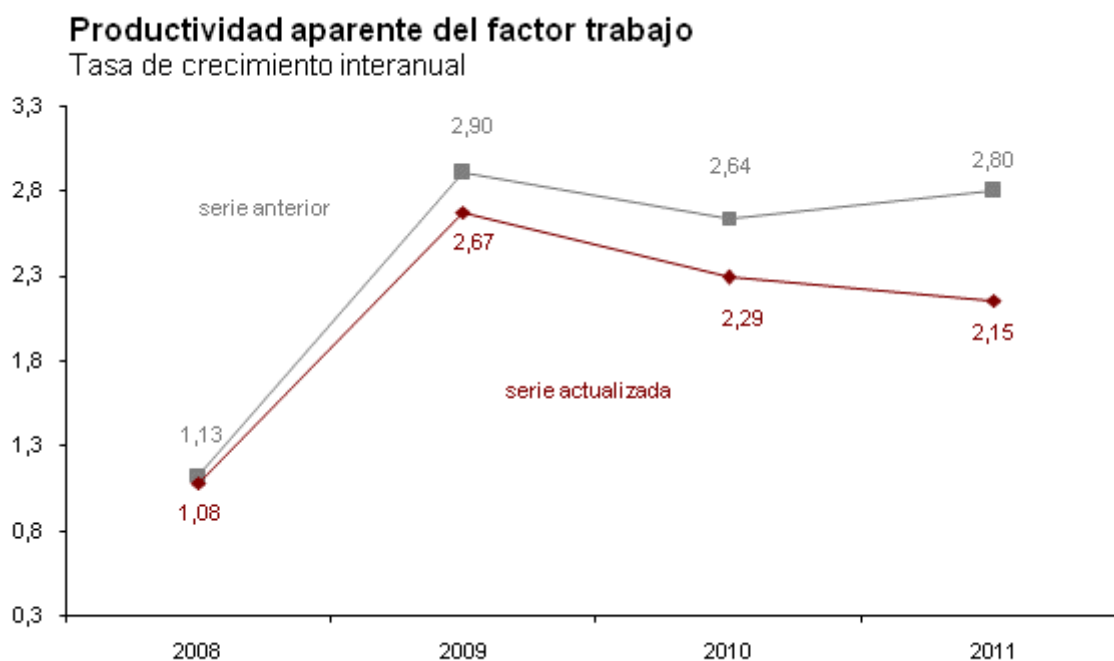


¹ Las estimaciones de los agregados de las Administraciones Públicas que aquí se presentan son completamente coherentes con las de las Cuentas de dichas administraciones que se transmitirán el próximo mes de septiembre a la Comisión Europea en el marco del Procedimiento sobre Déficit Excesivos (PDE)

También se han actualizado las estimaciones del **empleo** de la economía. Los resultados de las revisiones efectuadas, en términos de puestos de trabajo ocupados equivalentes a tiempo completo, aparecen en el siguiente gráfico:

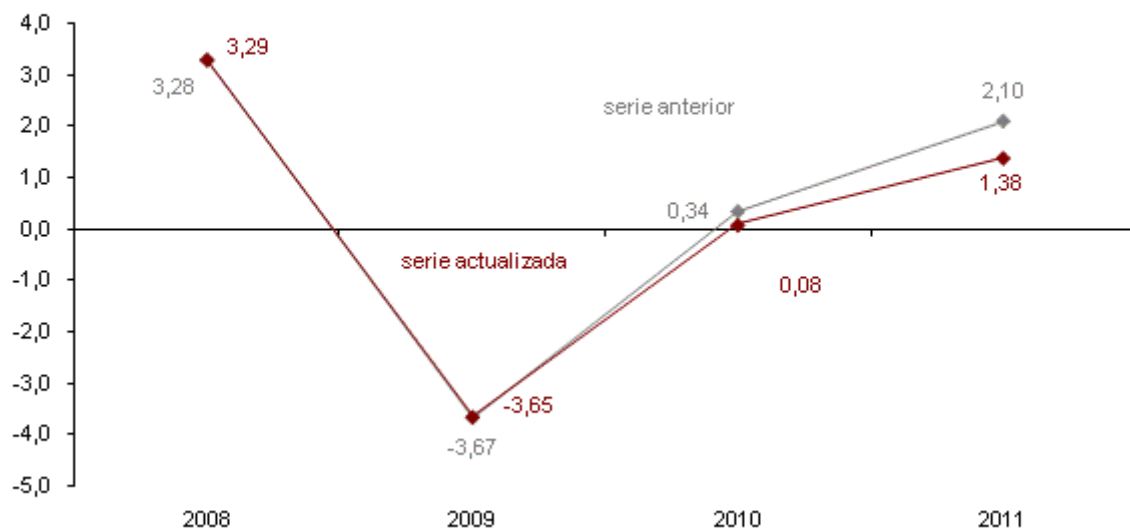


Las nuevas cifras de crecimiento del PIB y del empleo dan como resultado la variación de la **productividad aparente del factor trabajo** que aparece en el gráfico a continuación:



En **términos nominales**, la actualización de la serie contable ha determinado revisiones al alza en los años 2008 y 2009 y a la baja en 2010 y 2011. El perfil actualizado es el siguiente:

Producto Interior Bruto a precios corrientes
Tasa de crecimiento interanual



De esta manera, el **deflactor implícito del PIB** presenta ahora la siguiente evolución:

Deflactor del Producto Interior Bruto
Tasa de crecimiento interanual



Cambios en la composición del crecimiento del PIB en 2011

La tasa de crecimiento real del PIB español en el año 2011 se ha revisado tres décimas a la baja como consecuencia de la **menor aportación de la demanda externa (de 2,5 a 2,3 puntos) y una contribución más negativa al crecimiento agregado de la demanda nacional (de -1,7 a -1,9)**.

La demanda exterior se ha visto modificada por la inclusión en el proceso de actualización de los datos definitivos del comercio exterior de bienes de 2010 y de las nuevas estimaciones de la Balanza de Pagos de 2010 y 2011. Así, el crecimiento real de las exportaciones en 2011 se ha revisado a la baja en 1,4 puntos (del 9,0% al 7,6%), mientras que el decrecimiento de las importaciones se ha incrementado en ocho décimas (del -0,1% al -0,9%). Como consecuencia, la aportación de la demanda externa al crecimiento del PIB se ha reducido en dos décimas.

Por lo que se refiere a la demanda nacional, el crecimiento del gasto en consumo final se ha revisado una décima a la baja (del -0,7% al -0,8%) y la formación bruta de capital fijo se ha actualizado del -5,1% al -5,5%. Ambas revisiones han supuesto que la aportación al crecimiento agregado de la demanda nacional haya disminuido en dos décimas.

La reducción del gasto en consumo de los hogares e ISFLSH en 2011 ha sido mayor de la que se estimó en el mes de febrero pasado, siendo del -1,0% en lugar del -0,1%. Por su parte, el decrecimiento del gasto de las Administraciones Públicas fue menor del inicialmente estimado (-0,5% en lugar del -2,2%).

La revisión a la baja de la inversión se ha producido principalmente por la bajada en los activos de construcción (-9,0% en lugar del -8,1%) compensada, en parte, por la revisión al alza tanto en bienes de equipo y activos cultivados (del 1,4% al 2,3%), como en activos fijos inmateriales (del 0,0% al 3,1%).

Producto Interior Bruto. Demanda. Año 2011

Crecimiento anual en términos de volumen

	Serie actualizada	Serie anterior
Gasto en consumo final	-0,8	-0,7
- De los Hogares e ISFLSH	-1,0	-0,1
- De las Administraciones Públicas	-0,5	-2,2
Formación Bruta de Capital Fijo	-5,5	-5,1
- Activos fijos materiales	-5,8	-5,4
· Construcción	-9,0	-8,1
· Bienes de equipo y activos cultivados	2,3	1,4
- Activos fijos inmateriales	3,1	0,0
Variación de existencias y adquisiciones menos cesiones de objetos valiosos (aportación al crecimiento del PIB)	-0,1	0,0
Exportación de Bienes y Servicios	7,6	9,0
Importación de Bienes y Servicios	-0,9	-0,1

La variación interanual del empleo total de la economía, medido en términos de puestos de trabajo equivalentes a tiempo completo, **se ha revisado tres décimas al alza en 2011, del -2,0% al -1,7%**. De esta manera, la productividad aparente del factor trabajo ha reducido su crecimiento en seis décimas, hasta el 2,2%.

En términos nominales, el decrecimiento del PIB de 2011 se ha estimado en el 1,4%, alcanzando el nivel de 1.063.355 millones de euros.

Como consecuencia de la actualización del Producto Interior Bruto real y nominal en el año 2011, el crecimiento del deflactor implícito del PIB ha disminuido en cuatro décimas respecto al estimado en febrero (del 1,4% al 1,0%).

Finalmente, del análisis de las cuentas revisadas del sector Resto del Mundo para el año 2011 se obtiene, por un lado, que la Renta Nacional Bruta de España ascendió a 1.041.900 millones de euros en dicho año y, por otro, que **la economía española presentó una necesidad de financiación frente al resto del mundo de 33.943 millones de euros, lo que supuso el 3,2% del PIB**.

Más información en **INEbase – www.ine.es** Todas las notas de prensa en: **www.ine.es/prensa/prensa.htm**

Gabinete de prensa: Teléfonos: 91 583 93 63 / 94 08 – Fax: 91 583 90 87 - gprensa@ine.es

Área de información: Teléfono: 91 583 91 00 – Fax: 91 583 91 58 – www.ine.es/infoine
