

19 de noviembre de 2013

Cuentas medioambientales. Impuestos ambientales
Base 2008. Serie contable 2008 – 2011

Los impuestos ambientales alcanzaron 16.676,9 millones de euros en 2011, un 4,6% menos que en 2010

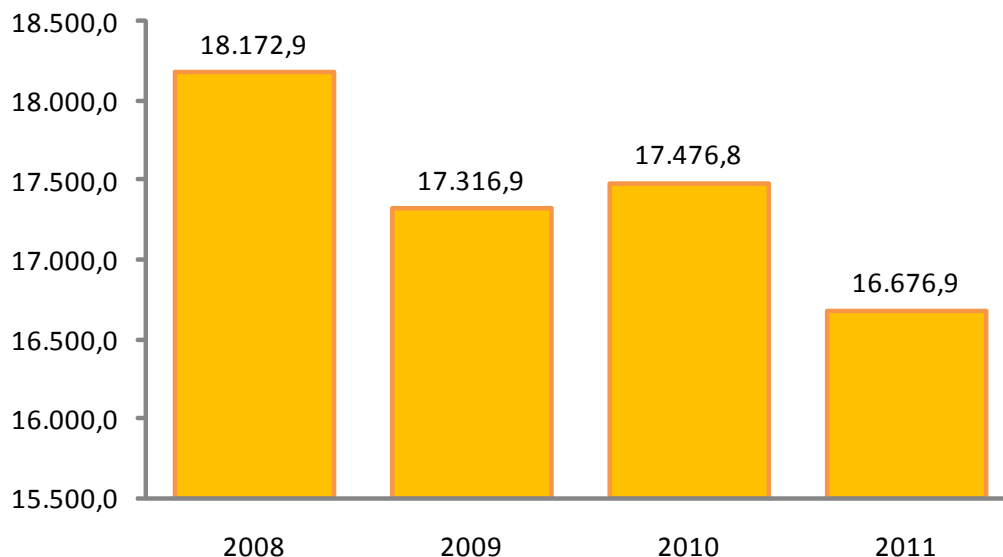
Los hogares pagaron el 59,8% de los impuestos ambientales

En el marco del Reglamento de la Unión Europea sobre cuentas medioambientales, el Instituto Nacional de Estadística (INE) publica hoy, por primera vez, esta nota de prensa sobre la Cuenta de impuestos ambientales. Se presenta la serie contable 2008-2011.

Los impuestos ambientales ascendieron a 16.676,9 millones de euros en 2011, lo que supuso una reducción del 4,6% respecto al año anterior. En el periodo comprendido entre 2008 y 2011, el descenso ha sido del 8,2%.

Total impuestos ambientales

Unidad: millones de euros



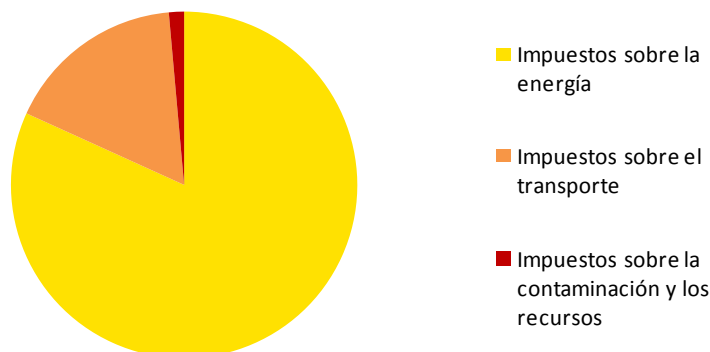
Tipos de impuestos ambientales

Los impuestos ambientales se componen de impuestos sobre la energía, impuestos sobre el transporte e impuestos sobre la contaminación y los recursos.

Los impuestos sobre la energía alcanzaron los 13.638,0 millones de euros en 2011, lo que supuso el 81,8% del total. Por su parte, los impuestos sobre el transporte ascendieron a 2.803,8 millones de euros (el 16,8% del total), mientras que los impuestos sobre la contaminación y los recursos representaron el 1,4% restante.

Impuestos ambientales

Porcentaje sobre el total. Año 2011

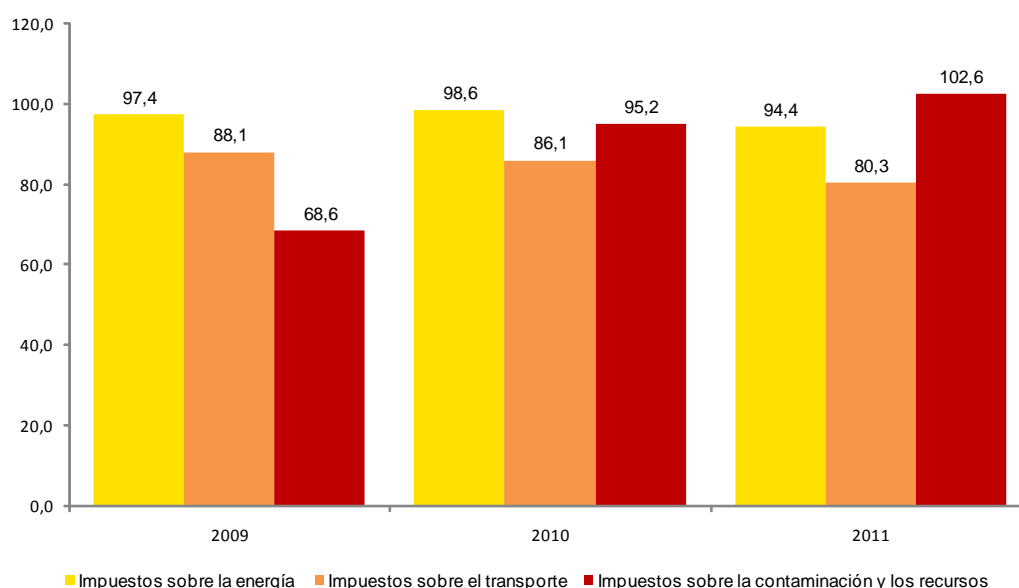


Los impuestos sobre la energía se redujeron un 4,3% en 2011 respecto a 2010. Por su parte, los impuestos sobre el transporte descendieron un 6,7% y los impuestos sobre la contaminación y los recursos aumentaron un 7,8%.

En el periodo comprendido entre 2008 y 2011 los impuestos sobre la energía han descendido un 5,6% y los impuestos sobre el transporte han bajado un 19,7%. Por su parte, los impuestos sobre la contaminación y los recursos han registrado un incremento del 2,6%.

Impuestos ambientales

Índice de variación por tipo de impuesto. Año de referencia 2008=100

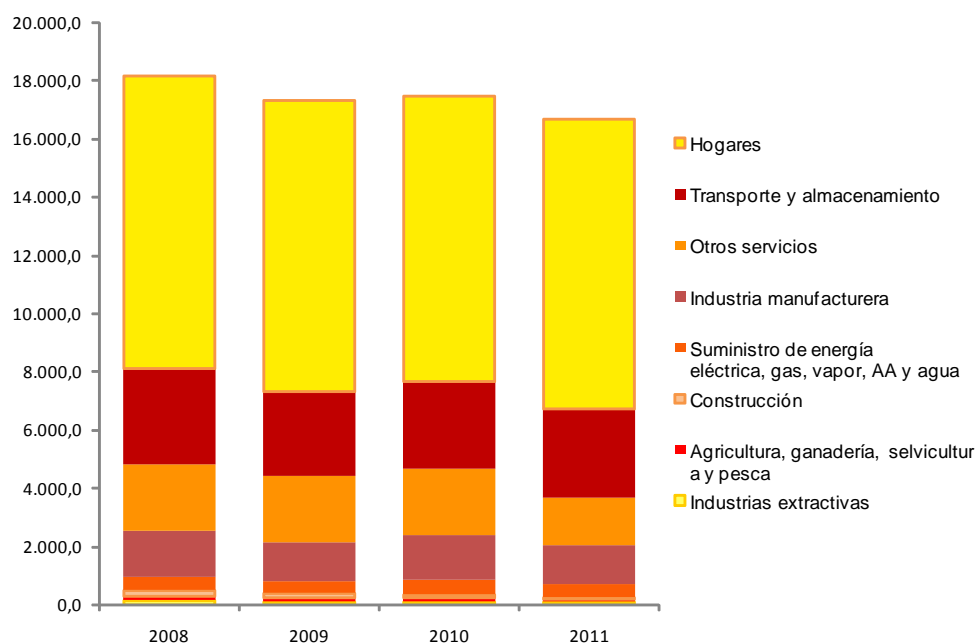


Resultados por ramas de actividad y hogares

Los Hogares como consumidores finales pagaron el 59,8% del total de impuestos ambientales en el año 2011. Por detrás se situaron los Servicios, concentrando el Transporte y almacenamiento un 18,3% del total y el Resto de servicios un 9,9%.

Impuestos ambientales

Distribución 2008-2011



Los hogares pagaron 9.965,3 millones de euros en impuestos ambientales en 2011, un 1,4% más que en el año anterior.

Por su parte, el transporte y almacenamiento aumentó un 1,2% el pago de impuestos y el resto de Servicios lo redujo un 26,1%.

Impuestos ambientales por ramas de actividad económica y hogares

Unidad: millones de euros

| | 2008 | 2009 | 2010 | 2011 |
|--|-----------------|-----------------|-----------------|-----------------|
| Agricultura, ganadería, selvicultura y pesca | 173,1 | 141,1 | 147,7 | 122,4 |
| Industrias extractivas | 128,4 | 118,9 | 111,1 | 88,4 |
| Industria manufacturera | 1.579,2 | 1.356,4 | 1.545,9 | 1.319,5 |
| Suministro de energía eléctrica, gas, vapor, AA y agua | 446,7 | 399,2 | 501,2 | 422,3 |
| Construcción | 202,9 | 126,6 | 90,5 | 55,1 |
| Transporte y almacenamiento | 3.321,3 | 2.943,6 | 3.009,1 | 3.044,8 |
| Otros servicios | 2.258,4 | 2.240,9 | 2.243,9 | 1.659,2 |
| Hogares | 10.062,9 | 9.990,2 | 9.827,3 | 9.965,3 |
| TOTAL | 18.172,9 | 17.316,9 | 17.476,8 | 16.676,9 |

Nota metodológica

La **Contabilidad Medioambiental** (CMA) es una operación estadística de síntesis cuyo objetivo general es la integración de la información medioambiental de manera coherente en el sistema central de Cuentas Nacionales, siguiendo la metodología del Sistema de Contabilidad Económica y Ambiental Integrada (SCEAI) desarrollado por Naciones Unidas, que constituye el marco conceptual de la CMA.

El [Reglamento \(UE\) Nº 691/2011 del Parlamento Europeo y del Consejo de 6 de julio de 2011 relativo a las cuentas económicas europeas medioambientales](#), constituye el marco de referencia de conceptos, definiciones, clasificaciones y normas contables comunes destinado a la elaboración de las Cuentas Medioambientales e incorpora por primera vez un módulo de esta cuenta, para transmisión anual.

La **Cuenta de impuestos ambientales** presenta la desagregación por ramas de actividad y sector hogares como consumidores finales, de los impuestos ambientales.

Los **Impuestos Ambientales** se definen como aquellos cuya base imponible consiste en una unidad física (o similar) de algún material que tiene un impacto negativo, comprobado y específico, sobre el medioambiente. Se incluyen los Impuestos sobre la energía, los Impuestos sobre el transporte y los Impuestos sobre la contaminación y sobre los recursos, y se excluyen los impuestos del tipo valor añadido.

Entre los instrumentos de la política ambiental, los impuestos ambientales se consideran medioambientalmente efectivos, y eficientes económicamente. En el plano internacional, se recomienda el uso de instrumentos económicos (fiscalidad energética, impuestos sobre los recursos y, productos y procesos intensivos en residuos) para mitigar el cambio climático y promover un uso sostenible de los recursos.

En la web del INE www.ine.es figura publicada la metodología completa de la cuenta.

Más información en **INEbase** – www.ine.es Todas las notas de prensa en: www.ine.es/prensa/prensa.htm

Gabinete de prensa: Teléfonos: 91 583 93 63 / 94 08 – Fax: 91 583 90 87 - gprensa@ine.es

Área de información: Teléfono: 91 583 91 00 – Fax: 91 583 91 58 – www.ine.es/infoine
