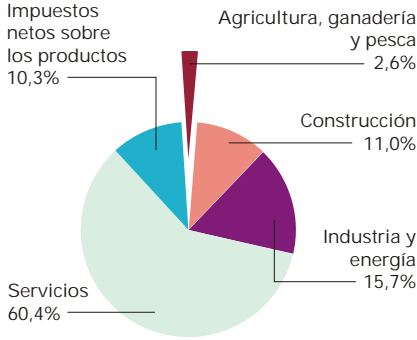




Componentes del PIB a precios corrientes. 2007



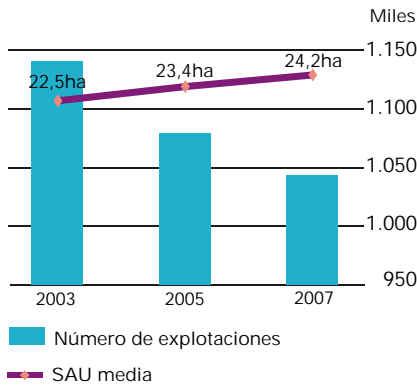
2,2 millones de hectáreas de olivar

Según resultados de la última Encuesta sobre la Estructura de las Explotaciones Agrícolas, campaña comprendida entre el 1 de octubre de 2006 y el 30 de septiembre de 2007, hay en España 1.043.907 explotaciones, un 3,3% menos que en 2005, mientras que la superficie agrícola utilizada (SAU) aumenta un 0,2% y alcanza los 24,9 millones de hectáreas. De esta cantidad, casi dos terceras partes son tierras labradas y el resto, pastos permanentes.

Cabe destacar el aumento del 3,6% en la superficie de tierras labradas dedicada al olivar, que alcanza los 2,2 millones de ha en 2007.

La SAU media por explotación pasa de 23,4 ha en 2005 a 24,2 ha en 2007. Las cifras más altas se registran en Castilla y León (59,5 ha) y Aragón (49,2 ha). En el extremo opuesto se encuentran Canarias (4,0 ha), Comunitat Valenciana (5,1 ha) y Galicia (8,5 ha).

Explotaciones y SAU media

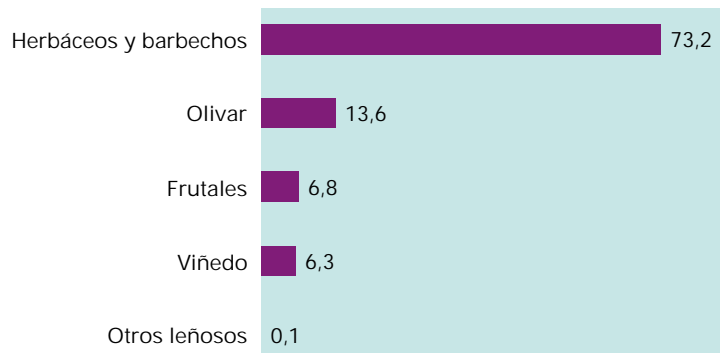


Países de la UE con mayor superficie agrícola utilizada 2007

País	Hectáreas	Número de explotaciones
Francia	27.476.930	527.350
España	24.892.520	1.043.910
Alemania	16.931.900	370.480
Reino Unido	16.130.490	299.830
Polonia	15.477.190	2.390.960

Fuente: Eurostat

Tierras labradas. 2007 (%)



El ganado, sobre todo porcino

En España predomina mayoritariamente la ganadería porcina. Por número de cabezas, en 2007 se registran 23,4 millones, lo que representa un 41,8% del total en unidades ganaderas, un punto más que la encuesta anterior.

El crecimiento de la agricultura ecológica

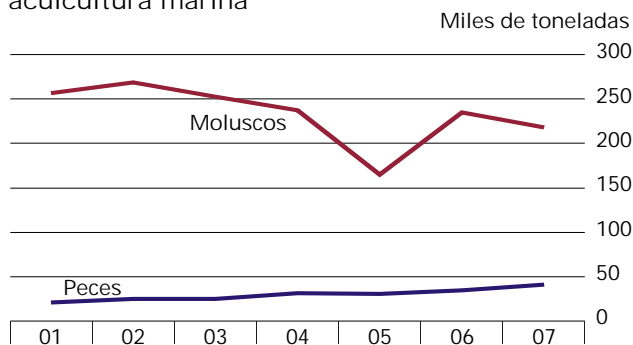
Según datos de Eurostat, la superficie total dedicada a agricultura ecológica (área calificada o en período de conversión) es ya la segunda mayor de la Unión Europea, con más de 900.000 hectáreas en 2006.

Se recupera la producción acuícola

Las cifras de producción pesquera sitúan a España a la cabeza de los países de la Unión Europea, con más de un millón de toneladas recogidas en 2006. La producción acuícola (marina y continental) supone el 28,5% de la producción total pesquera, correspondiendo el resto a capturas.

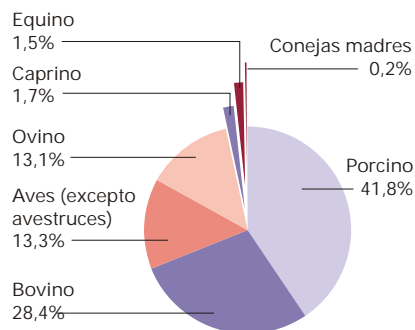
Según datos del Ministerio de Medio Ambiente y Medio Rural y Marino la acuicultura se ha recuperado en los últimos años, con un incremento del 32,7% respecto al año 2005.

Producción de moluscos y peces en acuicultura marina



Fuente: Ministerio de Medio Ambiente y Medio Rural y Marino

Unidades ganaderas (UG)*. 2007



*Unidad de referencia común a varias categorías de animales. Se obtienen aplicando un coeficiente a cada especie y tipo. 1 UG=1 vaca lechera. Se exceptúan las colmenas y avestruces, que no se convierten a UG.

Agricultura ecológica. 2006

Hectáreas	
Italia	1.148.162
España	926.390
Alemania	825.538
Reino Unido	604.571
Francia	552.824
Austria	361.817
Grecia	302.264
República Checa	255.090
Suecia	225.431
Letonia*	175.109
Finlandia	144.667
Dinamarca	138.079
Hungría	122.765
Eslovaquia*	120.409
Rumanía	107.582
Lituania	96.717
Estonia	72.886
Países Bajos	48.425
Irlanda	37.246
Bélgica	29.308
Eslovenia	26.831
Bulgaria	4.691
Chipre	1.978
Malta	20
Luxemburgo	:
Polonia	:
Portugal	:

* Dato estimado

: Dato no disponible

Fuente: Eurostat