

Agricultura y Pesca ≠ Agricultura e Pescas



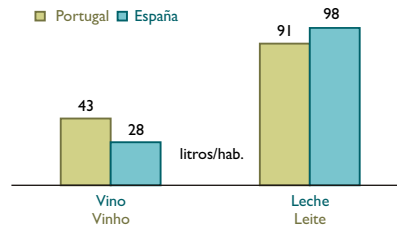


91 # Población ocupada en la agricultura  
População empregada na agricultura

2008	%
UE 27	( <sup>1</sup> )
RO	28,8
PT	11,5
GR	11,4
LV	7,9
LT	7,9
IE	5,7
AT	5,6
HU	4,5
FI	4,5
ES	4,3
CY	4,3
SK	4,0
EE	3,9
IT	3,8
CZ	3,3
FR	3,1
DK	2,8
NL	2,6
DE	2,2
MT	2,0
BE	1,8
LU	1,8
UK	1,4
BG	( <sup>1</sup> )
PL	( <sup>1</sup> )
SI	( <sup>1</sup> )
SE	( <sup>1</sup> )

(<sup>1</sup>) Dato no disponible / Dado não disponível

92 # Consumo de vino y leche, 2008<sup>1</sup>  
Consumo de vinho e leite, 2008<sup>1</sup>



<sup>1</sup> Consumo de leche en España - Año 2006  
Consumo de leite em Espanha - Ano 2006

93 # Consumo de patata  
Consumo de batata

2008	kg/hab.
UE 27	( <sup>1</sup> )
LV	150,5
PL	121,1
EE	110,0
MT	107,8
UK	96,9 <sup>1</sup>
IE	95,9
GR	93,5 <sup>1</sup>
LT	90,4
PT	89,4
NL	88,7
BE	87,2 <sup>1</sup>
SE	83,3
ES	81,9 <sup>3</sup>
LU	80,6 <sup>1</sup>
FI	78,9
CZ	75,1 <sup>2</sup>
RO	70,9
SK	65,3
DE	60,4
HU	60,0
AT	55,9
DK	55,1 <sup>2</sup>
FR	49,9
IT	43,1 <sup>2</sup>
BG	38,3 <sup>2</sup>
CY	( <sup>1</sup> )
SI	( <sup>1</sup> )

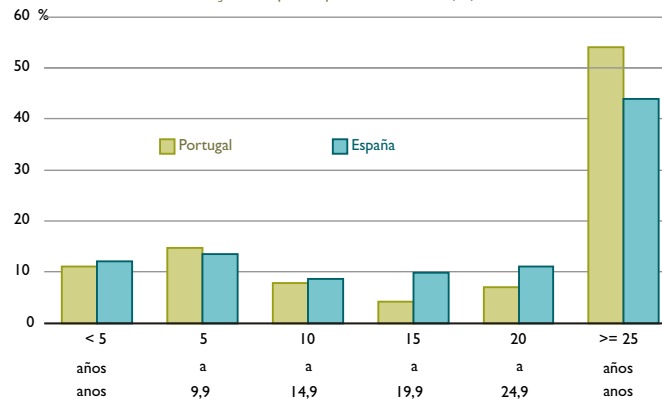
<sup>1</sup> Año 2007 / Ano 2007

<sup>2</sup> Año 2006 / Ano 2006

<sup>3</sup> Año 2004 / Ano 2004

(<sup>1</sup>) Dato no disponible / Dado não disponível

94 # Embarcaciones de pesca según la antigüedad, 2008 (%)  
Embarcações de pesca por idade, 2008 (%)

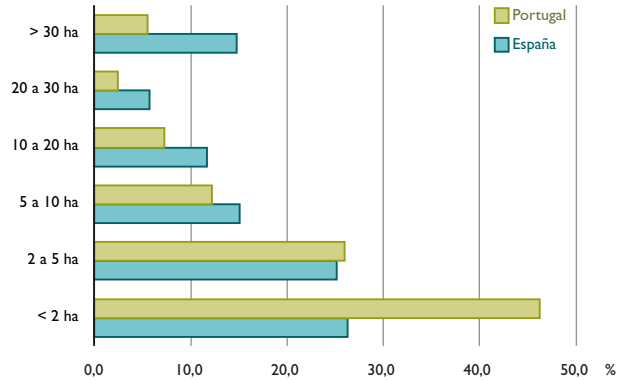


95 # Producción en acuicultura  
Produção em aquacultura

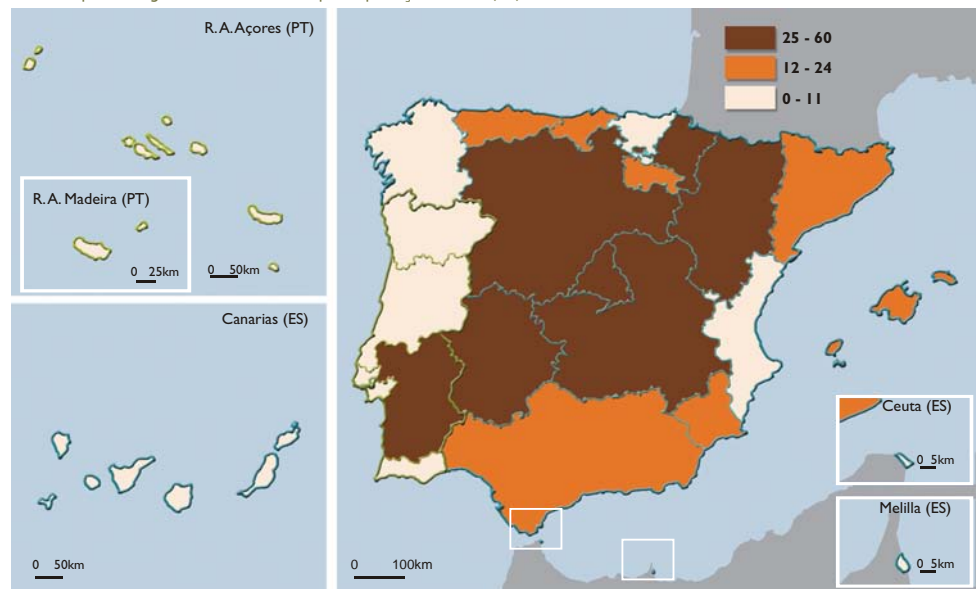
2008	1.000€
<b>UE 27</b>	<b>(<sup>c</sup>)</b>
UK	677.295
IT	552.848
FR	552.678
GR	389.234
<b>ES</b>	<b>280.407</b>
DE	139.524
IE	118.281
NL	112.596
DK	80.615
PL	76.618
FI	46.600
<b>PT</b>	<b>42.871</b>
CZ	36.104
HU	29.617
MT	17.503
RO	16.098
SE	15.632
CY	15.337
BG	13.319
AT	11.561
LT	7.057
EE	3.399
SI	2.961
SK	1.926
LV	1.605
BE	557
LU	( <sup>c</sup> )

(<sup>c</sup>) Dato no disponible / Dado não disponível

96 # Explotaciones agrícolas según la dimensión, 2007 (%)  
Explorações agrícolas segundo a dimensão, 2007 (%)



97 # Superficie agrícola utilizada media por explotación\*, 2007 (ha)  
Superfície agrícola utilizada média por exploração\*, 2007 (ha)



\* Los datos de Andalucía incluyen Ceuta y Melilla / Os dados de Andalucía incluem Ceuta e Melilla