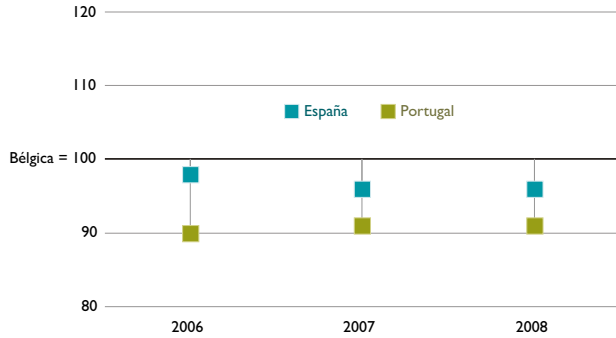


Condiciones de Vida ≠ Condições de Vida

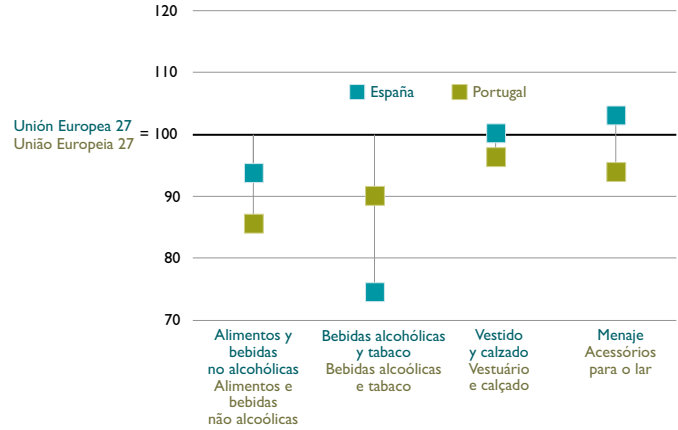




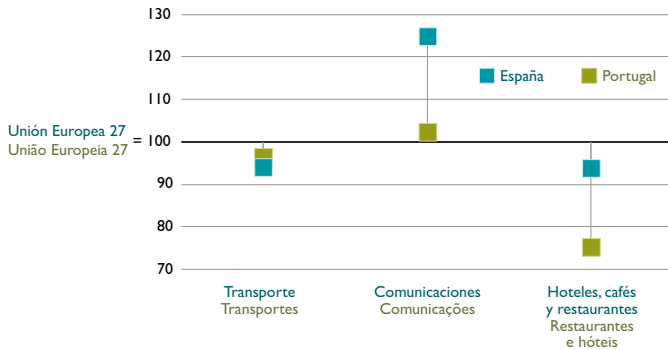
45 # Comparación del nivel de coste de vida con Bélgica
 Comparação do nível de custo de vida com a Bélgica



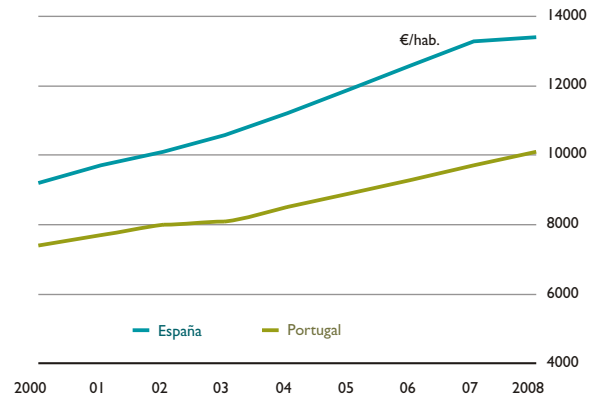
46 # Comparación del nivel de precios, 2008
 Comparação do nível de preços, 2008



47 # Comparación del nivel de precios, 2008
 Comparação do nível de preços, 2008



48 # Gasto en consumo final de los hogares
 Despesa do consumo final das famílias

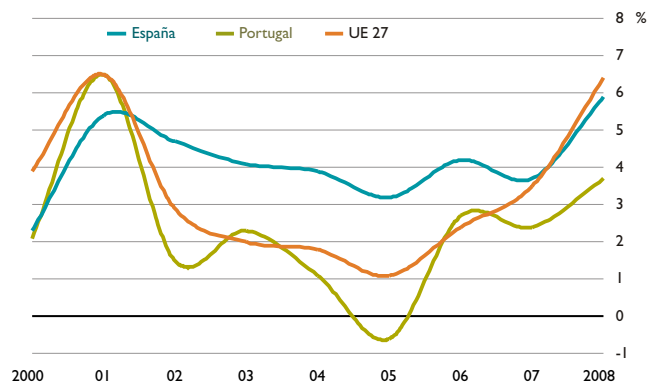




49 # IPCA: variación de la media anual
IHPC: variação média anual

2008	% PIB
UE 27	3,7
NL	2,2
PT	2,7
DE	2,8
IE	3,1
FR	3,2
AT	3,2
SE	3,3
IT	3,5
DK	3,6
UK	3,6
SK	3,9
FI	3,9
ES	4,1
LU	4,1
GR	4,2
PL	4,2
CY	4,4
BE	4,5
MT	4,7
SI	5,5
HU	6,0
CZ	6,3
RO	7,9
EE	10,6
LT	11,1
BG	12,0
LV	15,3

50 # IPCA: variación de la media anual de los alimentos y bebidas no alcohólicas
IHPC: variação média anual dos alimentos e bebidas não alcólicas



51 Renta disponible bruta de los hogares per cápita, 2006 # Rendimento disponível bruto per capita, 2006

