

Cuentas Nacionales # Contas Nacionais

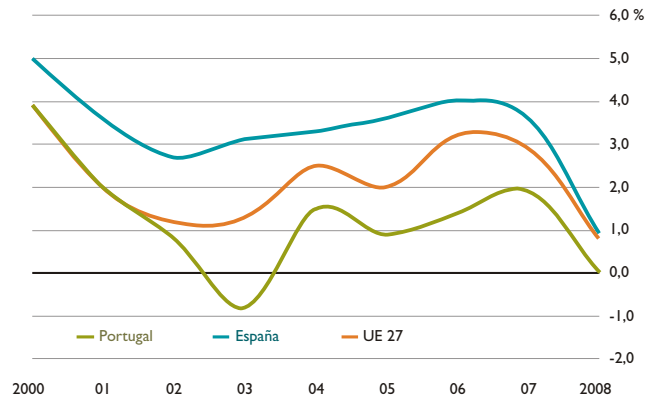
3*
2 + 7%
-1
9

69 # PIB per cápita a precios corrientes
PIB per capita a preços correntes

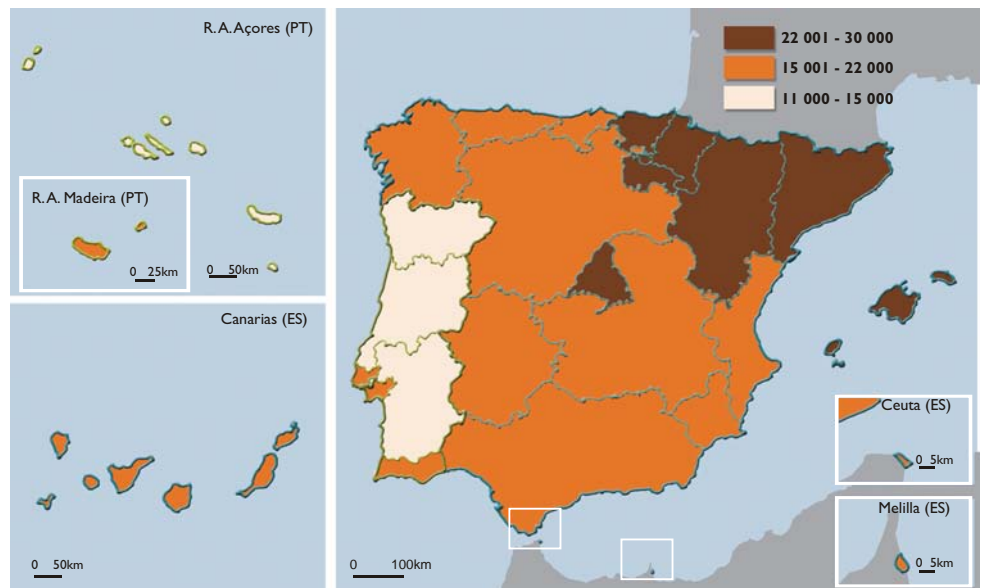
2008	1 000 €
UE 27	25,1
LU	80,5
DK	42,4
IE	40,9
NL	36,2
SE	35,6
FI	34,8
AT	33,8
BE	32,2
DE	30,4
FR	30,4
UK	29,6
IT	26,3
ES	23,9
CY	21,7
GR	21,3 ^(p)
SI	18,4
PT	15,7
CZ	14,2
MT	13,8
EE	12,0
SK	12,0 ^(e)
HU	10,5
LV	10,2
LT	9,6
PL	9,5
RO	6,4
BG	4,5

(e) Dato estimado / Dado estimado
(p) Dato provisional / Dado provisório

68 # Tasa de crecimiento anual del PIB a precios constantes
Taxa de crescimento anual do PIB a preços constantes



70 PIB per cápita a precios corrientes (euros) 2006 # PIB per capita a preços correntes (euros) 2006



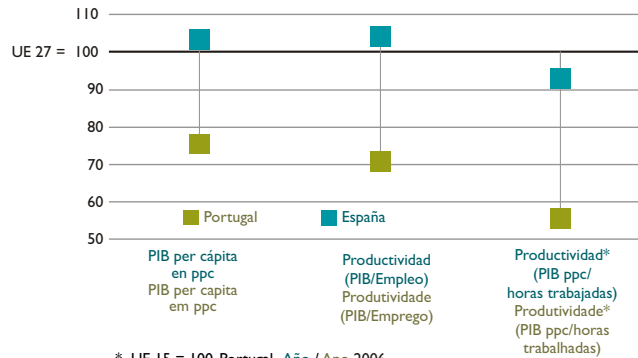


71 # Balanza de pagos¹
Balança de pagamentos¹

2008	
UE 27	(-)
DE	165,4
NL	28,5
SE	20,6
AT	9,0
FI	5,6
DK	5,1
LU	2,1
MT	-0,3
EE	-1,5
SI	-2,3
LV	-3,0
CY	-3,0
LT	-3,8
SK	-4,3
CZ	-4,6
HU	-7,5
BG	-8,7
BE	-8,7
IE	-9,4
RO	-16,7
PL	-18,3
PT	-20,2
UK	-29,4
GR	-34,8
FR	-44,0
IT	-53,6
ES	-104,4

(1) Dato no disponible / Dado não disponível
1 Miles de millones de euros / Milhares de milhões de euros

72 # Algunos indicadores, 2008
Alguns indicadores, 2008

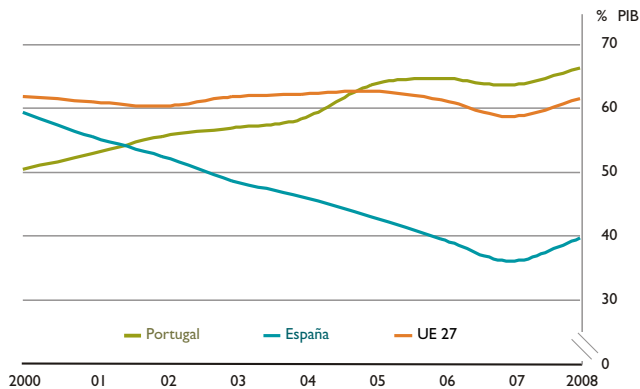


* UE 15 = 100, Portugal, Año / Ano 2006

73 # PIB: Agregados del gasto, 2008
PIB: Agregados da despesa, 2008

% PIB	Exportaciones Importaciones / Exportações Importações	Consumo final Administraciones Públicas / Consumo final Administrações Públicas	FBCF (Inversión) / FBCF (Investimento)	Consumo final hogares e ISFLH / Consumo final famílias e ISFLSF
UE 27	0,3	20,8	21,5	57,4
España	-5,9	19,4	29,3	57,2
Portugal	-9,5	20,7	22,3	66,5

74 # Deuda de las administraciones públicas
Dívida das administrações públicas



75 # Déficit (-) de las administraciones públicas
Défice (-) das administrações públicas

