

Industria, Construcción
y Energía # Indústria, Construção
e Energia



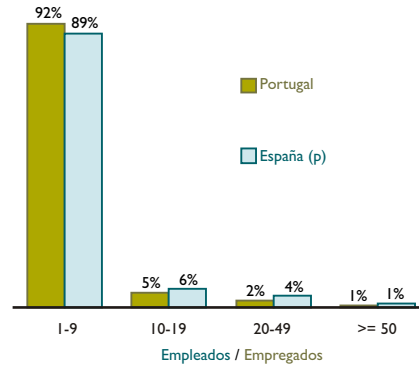


83 # **Productividad aparente (VAB cf/empleo) de la industria transformadora**
 Productividade aparente (VAB cf/emprego) da indústria transformadora

| 2007 | 1 000 € por empleado 1 000 € por empregado |
|--------------|---|
| UE 27 | 49,7¹ |
| IE | 164,9 |
| LU | 97,6 |
| FI | 87,0 |
| BE | 84,5 |
| NL | 81,9 |
| AT | 75,7 |
| UK | 73,9 |
| SE | 71,0 |
| DK | 69,4 |
| DE | 66,9 |
| FR | 61,8 |
| ES | 53,5 |
| IT | 50,7 |
| GR | 39,6 ¹ |
| CY | 32,7 |
| SI | 29,1 |
| HU | 24,2 |
| PT | 24,2 |
| CZ | 21,5 |
| PL | 20,0 |
| SK | 20,0 |
| EE | 17,3 |
| LV | 13,5 |
| LT | 12,1 |
| RO | 9,2 |
| BG | 7,1 |
| MT | (-) |

¹ Año 2006 / Ano 2006
 (-) Dato no disponible / Dado não disponível

84 # **Empresas de construcción por nº de empleados, 2007**
 Empresas de construção por número de empregados, 2007



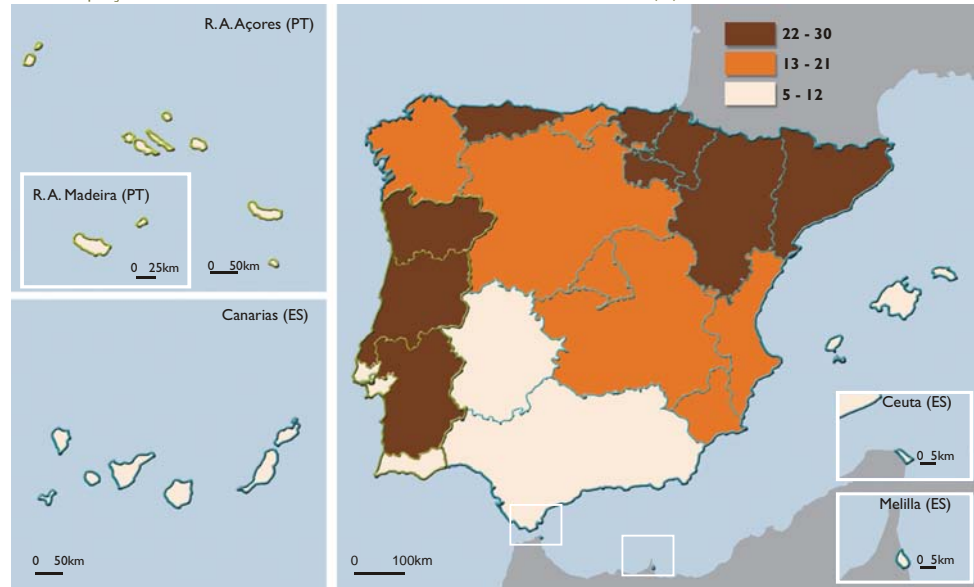
(p) Datos provisionales / Dados provisórios

85 # **Población ocupada en la industria¹**
 População empregada na indústria¹

| 2008 | % |
|--------------|-------------|
| UE 27 | (-) |
| CZ | 40,5 |
| SK | 39,5 |
| EE | 35,5 |
| HU | 32,1 |
| RO | 31,4 |
| LT | 30,5 |
| DE | 29,7 |
| IT | 29,7 |
| PT | 29,3 |
| LV | 28,6 |
| ES | 27,8 |
| AT | 26,0 |
| IE | 25,7 |
| MT | 25,5 |
| FI | 25,4 |
| BE | 24,6 |
| FR | 23,1 |
| DK | 22,6 |
| CY | 22,5 |
| GR | 21,8 |
| UK | 21,4 |
| NL | 18,0 |
| LU | 15,2 |
| BG | (-) |
| PL | (-) |
| SI | (-) |
| SE | (-) |

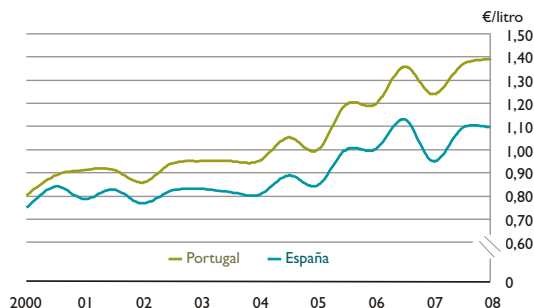
¹ Incluye construcción y energía
 Inclui construção e energia
 (-) Dato no disponible / Dado não disponível

86 # **Proporción del VAB a precios básicos del sector de la industria transformadora sobre el total del VAB a precios básicos, 2006 (%)**
 Proporção do VAB do setor da indústria transformadora no total do VAB, 2006 (%)

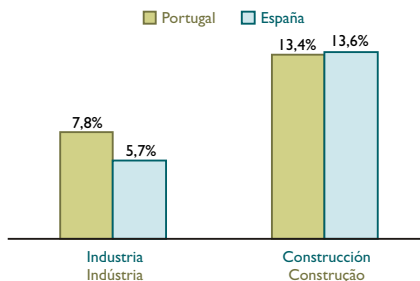




87 # Precio de la gasolina sin plomo 95
Preço da gasolina sem chumbo 95



88 # Tasa de nacimientos de empresas por sector, 2006 (%)
Taxa de natalidade das empresas por sector, 2006 (%)



89 # Principales industrias (VAB cf), 2007
Principais indústrias (VAB cf), 2007

| España | | | Portugal | | |
|--------|---|------|----------|--|------|
| | | % | | | % |
| 1º | Metalúrgicas de base y de prod. metálicos | 17.2 | 1º | Alimentación, bebidas y tabaco | 14.4 |
| | Metalúrgicas de base e de prod. metálicos | | | Alimentares, bebidas e tabaco | |
| 2º | Alimentación, bebidas y tabaco | 15.2 | 2º | Metalúrgicas de base y de prod. metálicos | 11.3 |
| | Alimentares, bebidas e tabaco | | | Metalúrgicas de base e de prod. metálicos | |
| 3º | Material de transporte | 9.4 | 3º | Textil / Têxtil | 11.2 |
| 4º | Otros productos minerales no metálicos | 9.0 | 4º | Pasta, papel y cartón; edición y impresión | 9.2 |
| | Outros produtos minerais não metálicos | | | Pasta, papel e cartão; edição e impressão | |
| 5º | Productos químicos y de fibras sintéticas | 8.5 | 5º | Otros productos minerales no metálicos | 8.9 |
| | Produtos químicos e de fibras sintéticas | | | Outros produtos minerais não metálicos | |

90 # Proporción del VAB a precios básicos del sector de la construcción sobre el total del VAB a precios básicos, 2006 (%)
Proporção do VAB do sector da construção no total do VAB, 2006 (%)

