

Servicios # Serviços





98 # Población ocupada en los servicios\*  
População empregada nos serviços\*

2008	%
UE 27	(:)
CY	44,1
MT	42,9
LU	42,4
UK	42,1
ES	41,7
AT	41,6
GR	40,9
IE	40,4
NL	39,8
IT	39,7
LV	37,4
DE	37,3
FI	37,3
DK	37,2
HU	37,1
FR	36,9
BE	36,8
EE	35,9
LT	35,5
PT	33,7
CZ	33,4
SK	32,8
RO	24,0
BG	(:)
PL	(:)
SI	(:)
SE	(:)

\* Excluye la Administración Pública  
Exclui a Administração Pública

99 # Utilización de Internet para acceso  
a los servicios bancarios y financieros  
Utilização da Internet para aceder  
a serviços bancários e financeiros

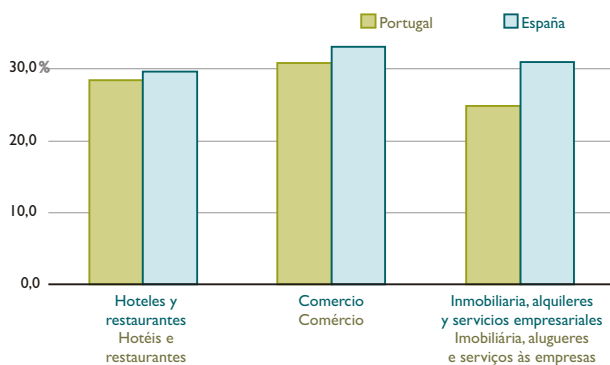
2008	% Empresas
UE 27	78
DK	94
EE	94
SI	92
FI	92
LT	91
SK	91
SE	90
BE	89
CZ	88
NL	88
IT	86
IE	85
AT	85
LV	83
ES	82
FR	77
DE	75
LU	75
PL	75
PT	75
UK	75
MT	74
HU	70
GR	66
CY	54
BG	52
RO	48

100 # Productividad aparente  
(VAB cf/empleo) del comercio  
Produtividade aparente  
(VAB cf/emprego) do comércio

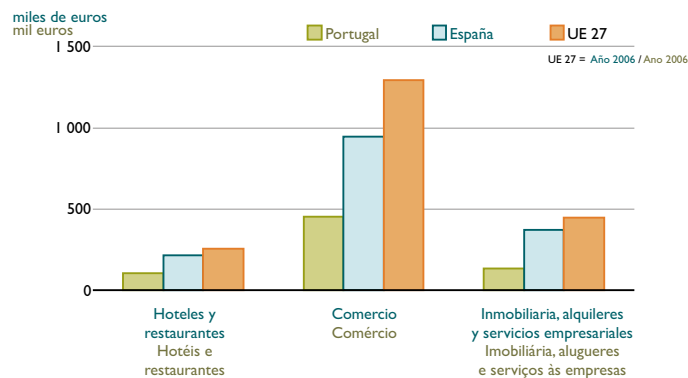
2007	1 000 € por empleado 1 000 € por empregado
UE 27	34,7 <sup>1</sup>
LU	65,0
BE	55,7
IE	54,4
FI	53,1
DK	51,2
SE	50,5
FR	47,5
UK	45,6
NL	45,4
AT	45,3
DE	43,9
IT	34,4
ES	33,2
SI	32,5
CY	29,4
GR	25,1
SK	20,9
EE	19,7
PT	19,5
CZ	18,4
HU	15,3
LV	14,7
PL	14,7 <sup>2</sup>
LT	11,2
RO	9,4
BG	6,3
MT	(:)

(:) Dato no disponible / Dado não disponível  
1 Año 2006 / Ano 2006  
2 Dato provisional / Dado provisório

101 # Proporción de los gastos de personal en la producción, 2007 (%)  
Proporção dos custos com o pessoal na produção, 2007 (%)



102 # Volumen de ventas por empresa, 2007  
Volume de vendas por empresa, 2007





103 #

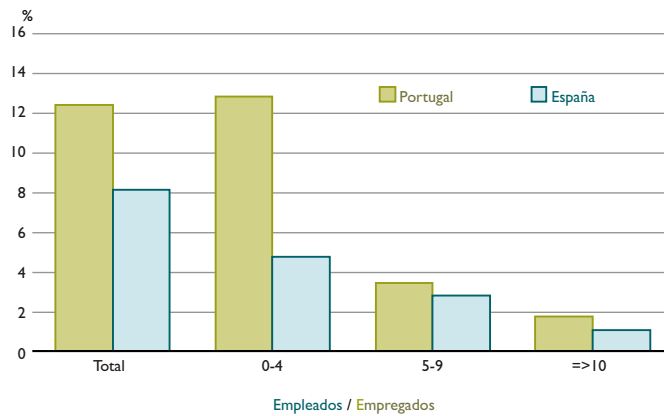
Productividad aparente (VAB cf/empleo) de la inmobiliaria, alquileres y servicios empresariales  
 Produtividade aparente (VAB cf/emprego) da imobiliária, alugueres e serviços às empresas

2007	1 000 € por empleado 1 000 € por empregado
UE 27	48,2 <sup>1</sup>
LU	97,4
DK	75,2
SE	70,1
UK	68,9
IE	67,4
FI	64,2
AT	64,0
CY	63,0 <sup>2</sup>
FR	61,1
BE	59,4
DE	56,2
NL	42,6
IT	40,3
ES	39,2
GR	29,6
SI	29,1
PL	22,4 <sup>2</sup>
SK	21,1
CZ	20,7
EE	19,8
PT	19,7
LV	19,2
LT	15,0
HU	14,4
RO	11,0
BG	8,8
MT	( <sup>3</sup> )

(<sup>3</sup>) Dato no disponible / Dado não disponível  
 1 Año 2006 / Ano 2006  
 2 Dato provisional / Dado provisório

104 #

Tasa de nacimientos de empresas de comercio por número de empleados, 2006  
 Taxa de natalidade das empresas de comércio por número de empregados, 2006



105 #

Proporción del VAB a precios básicos del sector servicios sobre el total del VAB a precios básicos, 2006 (%)  
 Proporção do VAB do sector serviços no total do VAB, 2006 (%)

