
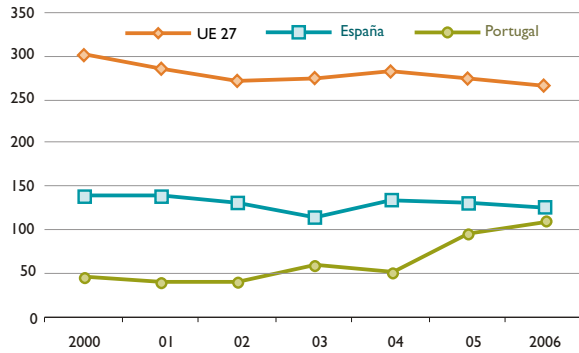


Tecnología ≠ Tecnología





52 # Registro de patentes por gasto en I+D (millones de euros)
Registo de patentes por despesa em I&D (milhoes de euros)



54 # Acceso a Internet, 2008 (%)
Acesso à Internet, 2008 (%)

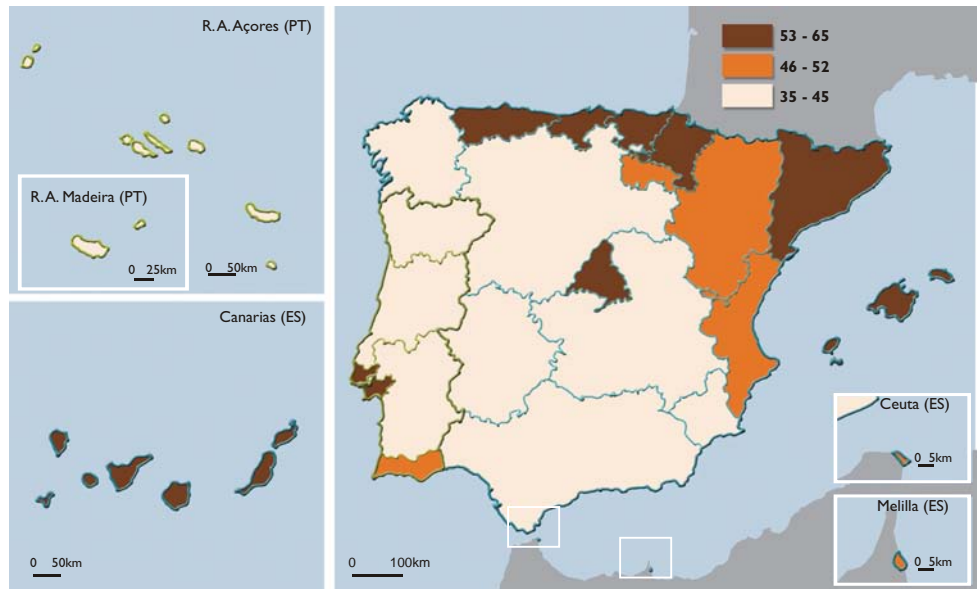
%	UE 27	España	Portugal
Viviendas Alojamentos	60	51	46
Empresas no financieras (con + de 10 empleados) Empresas não financeiras (com + de 10 empregados)	93	95	92

53 # Gasto en I+D
Despesa em I&D

2007	% PIB
UE 27	1,85 ^e
SE	3,60 ^p
FI	3,47
AT	2,56 ^e
DK	2,55 ^e
DE	2,54 ^e
FR	2,08 ^p
BE	1,87 ^p
UK	1,79 ^p
NL	1,70 ^p
LU	1,62 ^p
CZ	1,54
SI	1,45
IE	1,31 ^p
ES	1,27
PT	1,18 ^p
EE	1,14
IT	1,13 ¹
HU	0,97
LT	0,82
LV	0,59
MT	0,59 ^p
GR	0,57 ^e
PL	0,57
RO	0,53
BG	0,5
SK	0,5
CY	0,5 ^p

(p) Dato provisional / Dado provisório
(e) Dato estimado / Dado estimado
1 Año 2006 / Ano 2006

55 Viviendas con acceso a Internet (%), 2008 # Alojamentos com acesso à Internet (%), 2008



Fuente: Datos nacionales / Fonte: Dados nacionais