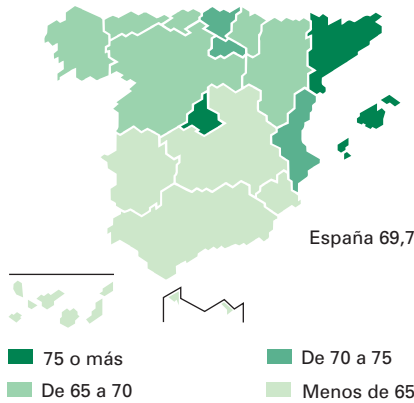


Empresas activas por 1.000 hab.

A 1 de enero de 2016



Número de empresas activas

A 1 de enero de 2016

		Variación interanual %	
Total	3.236.582		1,6
Industria	195.619	-1,2	
Construcción	406.682		0,2
Comercio	757.537	-0,8	
Resto de servicios	1.876.744		3,2

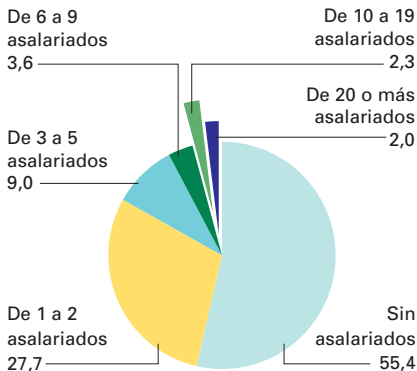
Sigue el crecimiento de empresas

El número de empresas activas aumenta un 1,6% durante 2015 y se sitúa en 3,24 millones. Se trata del segundo incremento consecutivo en el número de empresas activas tras seis años seguidos bajando.

El 15,8% tiene 20 o más años, mientras que el 20,1% tiene menos de dos años. Un 55,4% del total no tienen asalariados.

Empresas según asalariados (%)

A 1 de enero de 2016



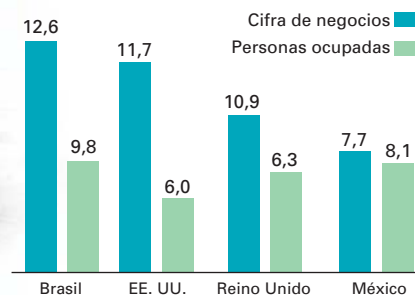
Filiales de empresas dentro y fuera del país

En 2014, las filiales de empresas españolas en el exterior generan una cifra de negocios de 183.874 millones de euros y ocupan a 656.606 personas.

Las filiales de empresas extranjeras en España, por su parte, facturan 464.304 millones de euros y ocupan a 1.273.409 personas.



Principales países con filiales de empresas españolas según cifra de negocios. 2014*



* % sobre el total de filiales de empresas españolas en el exterior

Aportación de las filiales de empresas extranjeras en España por sector económico. 2014 (%)*

	Cifra de negocios	Ocupados
Industria	40,1	21,7
Comercio	24,3	11,9
Servicios	19,5	10,7

* % respecto al total de empresas del sector