



## Principales variables de los servicios de mercado. 2014

	Valor	Variación interanual %
<b>VARIABLES ECONÓMICAS (millones de euros)</b>		
Cifra de negocios	422.455	5,0
Compras y trabajos realizados por otras empresas	153.689	6,0
Servicios exteriores	95.921	6,8
Gastos de personal	119.414	4,5
Inversión en activos materiales	29.032	19,6
Valor añadido bruto a coste de los factores	192.604	4,0
<b>EMPRESAS Y PERSONAL OCUPADO</b>		
Número de empresas	1.306.570	1,9
Personal ocupado (miles, en media anual)	5.378	2,7

## Empresas según actividad (%)



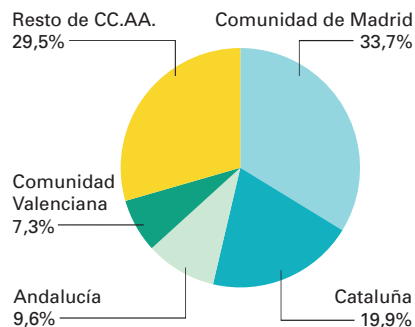
## Los servicios mejoran sus cifras

La cifra de negocios de las empresas del sector Servicios de mercado, excluido el Comercio y sector financiero, alcanza los 422.455 millones de euros en 2014, con un incremento del 5,0% respecto al año anterior. Casi la cuarta parte de la facturación del sector Servicios en 2014 corresponde a Transporte y almacenamiento (23,5%).

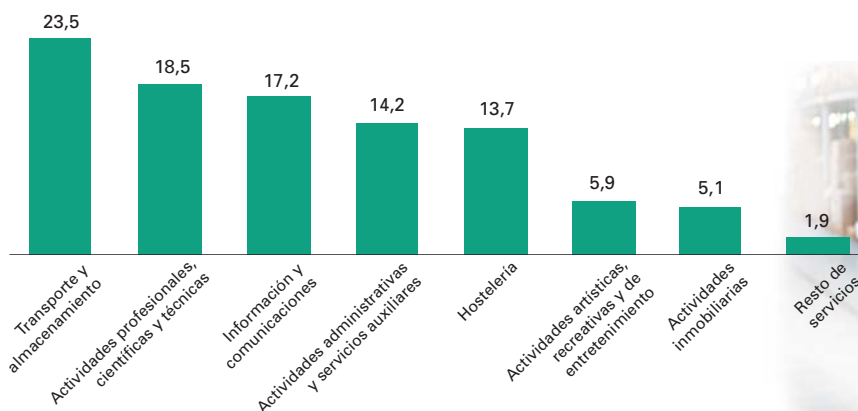
El conjunto de los servicios de mercado supone 5,3 millones de ocupados y 1,3 millones de empresas.

Comunidad de Madrid concentra la tercera parte del volumen de negocio (33,7%).

## Cifra de negocios. 2014



## Cifra de negocios de los servicios según agrupaciones de actividad 2014 (%)



**Cuatro comunidades autónomas concentran el 70,5% de la cifra de negocios**



### Productividad y salario medio 2014



### La mayor tasa de estabilidad en el empleo se da en Actividades inmobiliarias

Hostelería y Actividades administrativas y servicios auxiliares concentran más del 45% del total de ocupados y los servicios de Información y comunicaciones destacan por tener la productividad y el salario medio más altos en 2014. Esta actividad supone el 7,6% del total de ocupados.

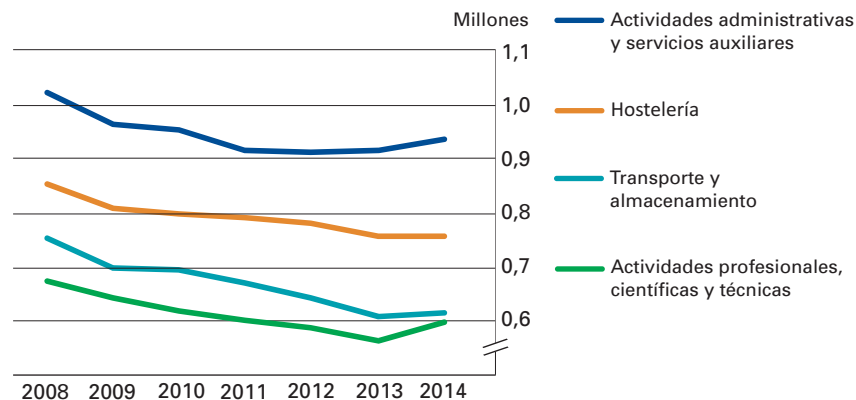
Las empresas de Servicios de dimensión mediana y grande tienen la mayor propensión a la exportación, con cerca del 18% de su facturación total destinada al exterior.

### Características del empleo. 2014

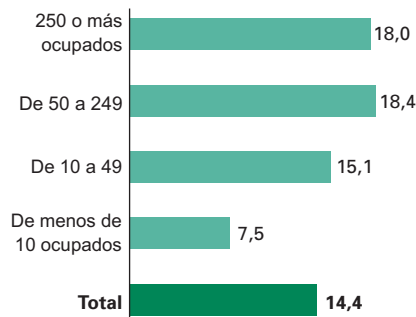
	Salario medio (euros)	Tasa de asalariados	Tasa de estabilidad en el empleo	Tasa de participación femenina
<b>Total agrupaciones de actividad</b>	<b>21.824</b>	<b>79,2</b>	<b>69,9</b>	<b>44,3</b>
Transporte y almacenamiento	26.901	79,7	79,6	18,7
Hostelería	15.180	78,6	64,7	49,9
Información y comunicaciones	36.224	90,3	85,7	33,3
Actividades inmobiliarias	24.998	58,7	88,0	43,9
Actividades profesionales, científicas y técnicas	30.590	68,9	82,1	45,2
Actividades administrativas y servicios auxiliares	15.517	91,6	55,6	53,9
Actividades de creación, artísticas y espectáculos y activ. culturales	21.231	79,2	65,3	39,7
Reparaciones y otros servicios	14.382	57,3	75,4	67,7



### Personal remunerado equivalente a tiempo completo



### Ventas al extranjero según tamaño de la empresa\*. 2014



\* % respecto al total de la facturación de cada tramo de ocupados.