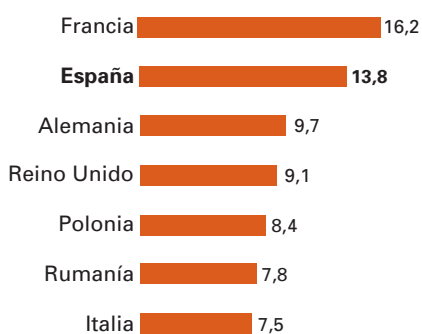


Agricultura, ganadería y pesca



Países con mayor superficie agrícola utilizada. 2010

% sobre total de UE-27



Fuente: Eurostat

Posición clave en cultivos mediterráneos

España es el segundo país de la Unión Europea por superficie agrícola utilizada (13,8% del total) y se mantiene a la cabeza en una gran diversidad de cultivos, entre los que destacan el viñedo, el olivar y los cítricos.

El ganado porcino y el bovino son las especies que predominan en España, con un 41,5% y un 28,1% respectivamente, de todas las unidades ganaderas. Dentro de la UE, es el segundo productor de carne de cerdo y de ovejas y cabras.

Líder en producción pesquera

En 2010 España es el primer país de la UE en producción total pesquera y, particularmente, en acuicultura donde representa el 20,1% de toda la producción acuícola de la Unión Europea.

Producción total pesquera. 2010

Toneladas de peso vivo

España	992.654
Dinamarca	860.343
Reino Unido	809.858
Italia	387.358
Irlanda	365.069
Países Bajos	352.228
Alemania	270.592
Portugal	230.578
Suecia	222.677
Grecia	192.010
Polonia	179.681
Letonia	165.368
Finlandia	163.161
Estonia	95.857
Hungría	24.513
República Checa	24.410
Bulgaria	18.686
Malta	8.717
Rumanía	7.185
Chipre	5.506
Austria	2.517
Eslovenia	1.710
Luxemburgo	0
Bélgica, Eslovaquia, Francia y Lituania	:

: Dato no disponible.

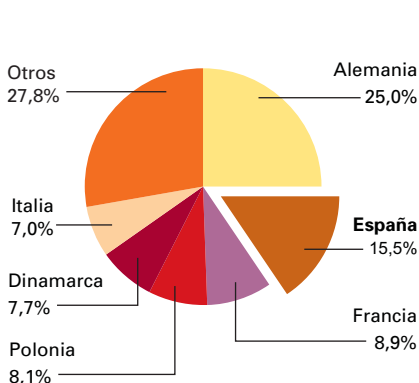
Fuente: Eurostat



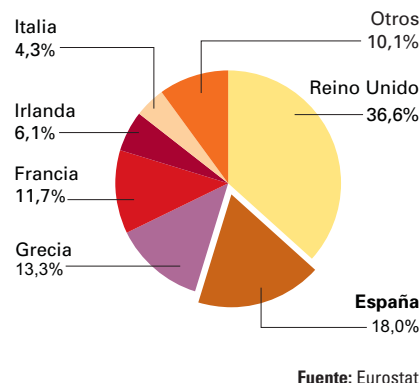
Producción de carne según especies en la UE. 2011

(% sobre miles de toneladas)

Cerdos



Ovejas y Cabras



Fuente: Eurostat