



## 2012: Año Europeo del Envejecimiento Activo y la Solidaridad intergeneracional

## 1/5 Demografía



2012 ha sido declarado por la Unión Europea Año del Envejecimiento Activo y la Solidaridad Intergeneracional (Decisión nº 940/2011/UE del Parlamento Europeo y del Consejo, de 14 de septiembre de 2011).

Con motivo de esta declaración, la colección **CifrasINE** divulgará en sucesivos números, hasta un total de cinco, los resultados estadísticos más relevantes sobre **demografía, mercado laboral y retiro, salud, condiciones de vida y participación social** de las personas mayores en España y nuestro entorno europeo.

En este boletín abordamos los aspectos demográficos ligados al envejecimiento de la población actual.

El aumento generalizado de la esperanza de vida y los bajos niveles de fecundidad son la causa del **aumento progresivo de la población de 65 años y más en el conjunto de la población**. Este incremento se verá acentuando durante los próximos años, según las proyecciones de la población a corto y largo plazo, y traerá consigo cambios sociales y económicos para la sociedad del futuro.

Más información en:



### Fuentes utilizadas

Procedentes del INE: Estimaciones de la Población Actual, Proyecciones de Población a Corto y Largo Plazo, Indicadores Demográficos Básicos y Padrón Municipal.

La información internacional procede de Eurostat y Banco Mundial.

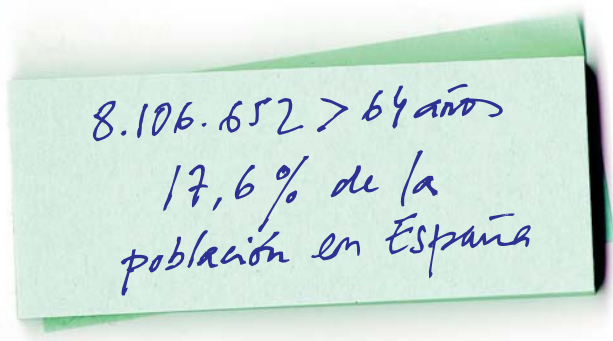


Activo

## Población mayor de 64 años en España

A 1 de julio de 2012

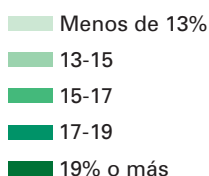
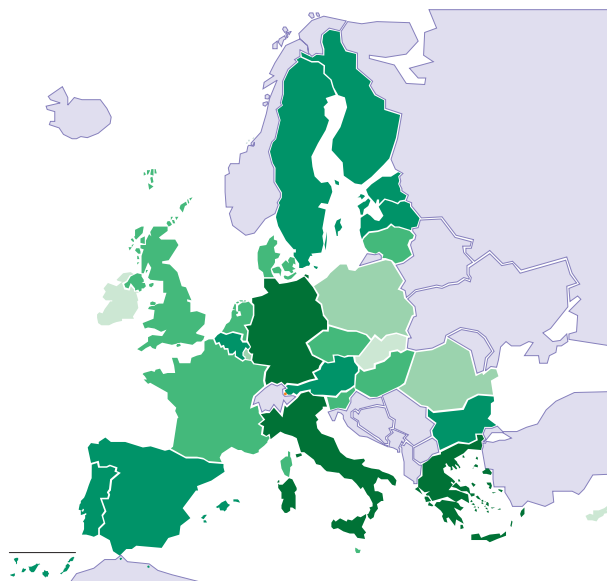
Edad (años)	Total	% mujeres
<b>Mayor de 64</b>	<b>8.106.652</b>	<b>57,3</b>
65-69	2.210.557	52,8
70-74	1.758.586	54,4
75-79	1.681.210	57,1
80-84	1.317.219	60,6
85-89	763.519	65,1
90-94	296.230	69,8
95-99	70.192	75,1
100 o más	9.139	73,1



## 8,1 millones de personas mayores

Según las Estimaciones de la Población Actual, a mediados de 2012 hay en España 8.106.652 personas mayores de 64 años, lo que representa un 17,6% de la población. De esos 8,1 millones, 57,3% son mujeres.

## Población de 65 y más años en la UE-27 2011 (%)



Media UE 17,5

Fuente: Eurostat

## Menos mayores entre los extranjeros residentes en España

En 2011, tan solo un 5,5% del total de extranjeros residentes en España son mayores de 64 años (311.535 personas). Entre estos predominan los nacionales de países miembros de la Unión Europea (71,4% en total), principalmente, de Reino Unido (27,1%) y Alemania (15,1%).

Según el Padrón Municipal, esta población se localiza sobre todo en el litoral mediterráneo (Alicante y Málaga) y en las islas.



## Los mayores ganan terreno en la estructura poblacional

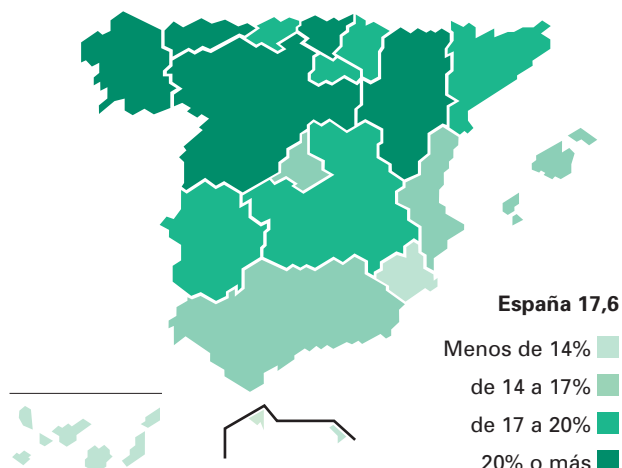
La estructura por edad de la población española está cambiando rápidamente, en consonancia con lo que ocurre en nuestro entorno, como consecuencia del mayor peso que va teniendo la población mayor sobre la más joven en las últimas décadas.

El cambio es resultado de dos tendencias que discurren en paralelo: por un lado, la esperanza de vida es mayor que hace años y por otro, las tasas de natalidad permanecen en niveles bajos.



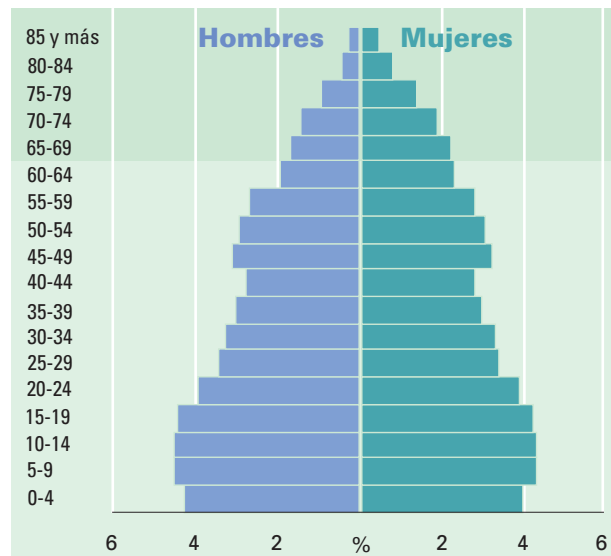
## Mayores de 64 años por comunidades autónomas (%)

A 1 de enero de 2012



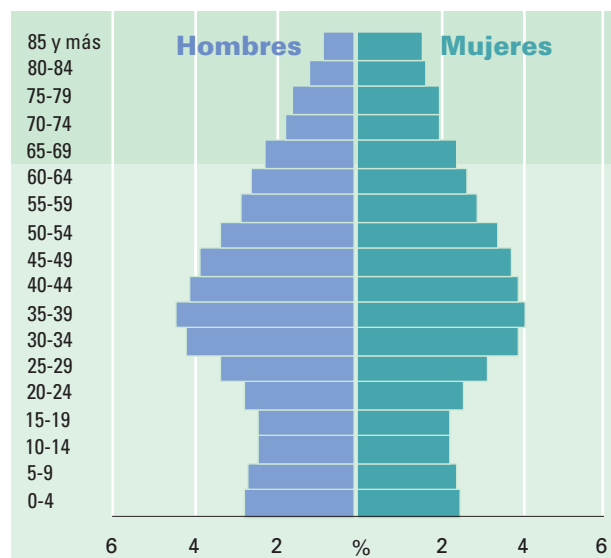
## Población en España

Censo 1981



## Estimaciones de la Población Actual

1 de enero de 2012



## Las provincias del noroeste peninsular, las más envejecidas de España

En España, las zonas con mayor proporción de mayores se localizan en el noroeste peninsular. Castilla y León, con un 22,9% de personas mayores de 64 años, se sitúa a la cabeza, seguida de Principado de Asturias (22,5%) y Galicia (22,4%).

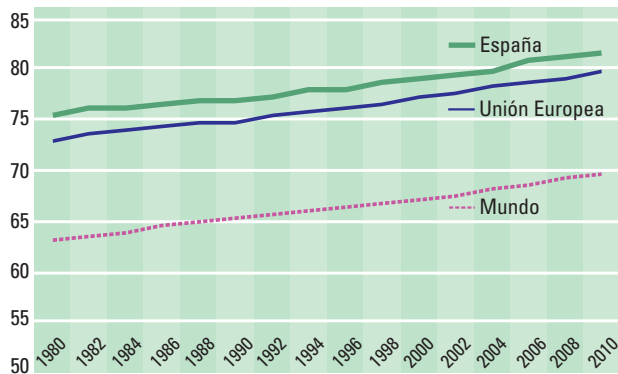




Activo

## Esperanza de vida al nacimiento

Años



Fuente: Banco Mundial

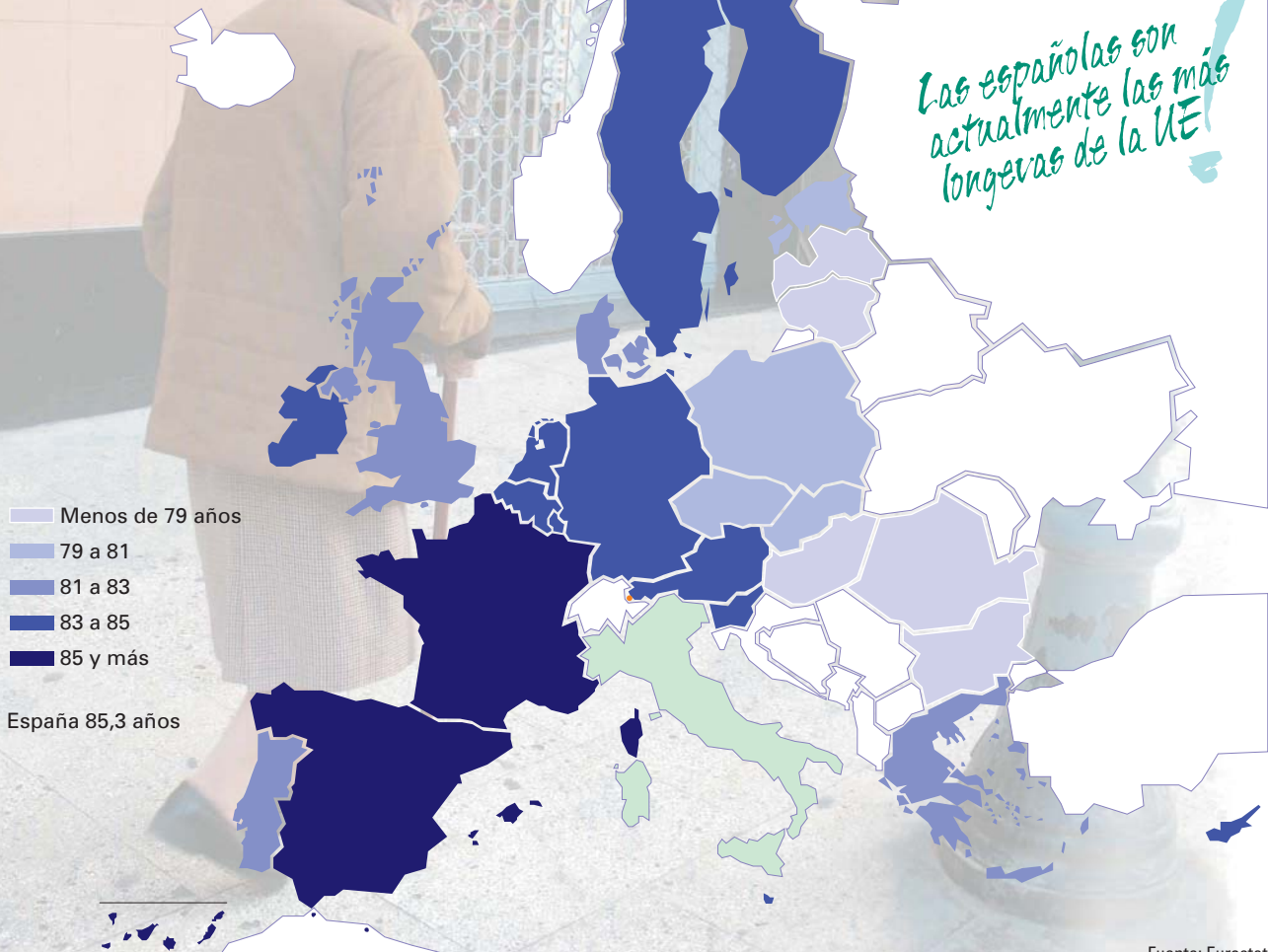
## Las mujeres viven más años

La esperanza de vida en los países europeos se ha incrementado significativamente en las últimas décadas. Entre 1960 y 2006 aumentó ocho años y se espera que a mediados del presente siglo aumente cinco años más.

En España, los nacidos en 2010 vivirían, de media, casi 82 años (79 años los niños y 85 años las niñas), si se mantuvieran los niveles actuales de mortalidad.

La esperanza de vida a los 65 años es también favorable a las mujeres: 22 años frente a los 18 de los hombres.

## Esperanza de vida al nacer de las mujeres en la UE 2010



Fuente: Eurostat



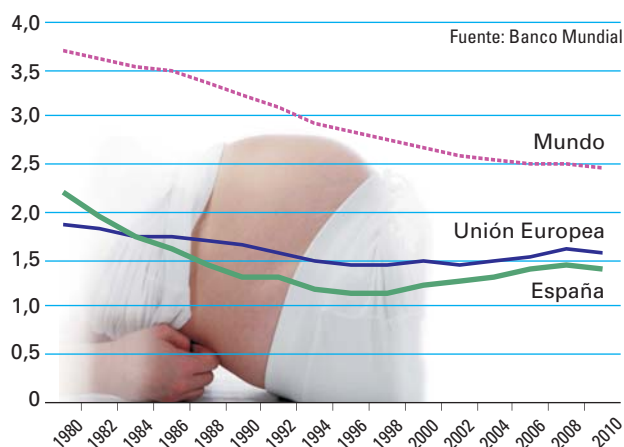
## Fecundidad por debajo del recambio generacional

El Indicador Coyuntural de Fecundidad (número medio de hijos por mujer) en la UE ha estado descendiendo desde 1965, alcanzando su punto más bajo a comienzos del presente siglo.

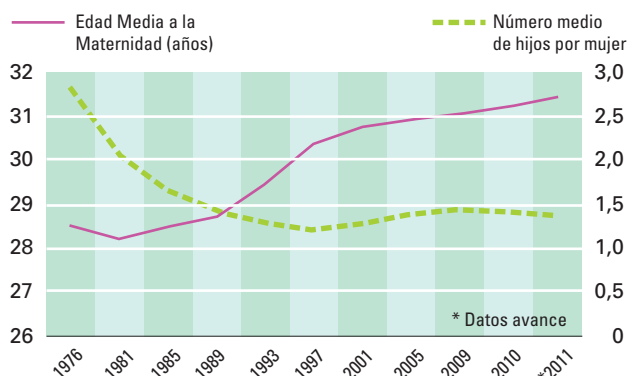
De esta forma, los niveles de fecundidad se han mantenido en las tres últimas décadas muy por debajo del 2,1 necesario para garantizar el reemplazo generacional.

Según datos avanzados del INE, el Indicador Coyuntural de Fecundidad en España habría descendido en 2011 hasta 1,35.

## Número medio de hijos por mujer



## Edad media a la maternidad y número medio de hijos por mujer



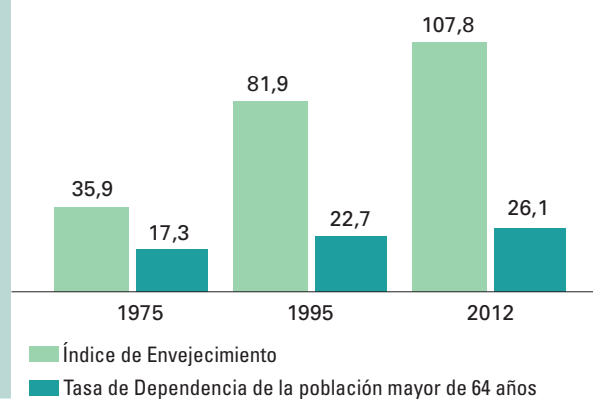
## Índices para medir el envejecimiento y la dependencia

El porcentaje de población mayor de 64 años mide el peso relativo de los mayores sobre la población total.

El Índice de Envejecimiento se define como el cociente (en tanto por cien) entre la población mayor de 64 años y la población menor de 16 años, por lo que es un indicador del envejecimiento actual y potencial futuro.

Otros indicadores presentan un claro significado económico. La Tasa de Dependencia se define como la relación (en tanto por cien) existente entre la población que no está en edad de trabajar (por ser menor de 16 años o mayor de 64) y la población que sí lo está. La Tasa de Dependencia de la población mayor de 64 años es el cociente entre la población mayor de 64 años y la población de 16 a 64 años, expresado en tanto por cien.

## Índice de Envejecimiento y Tasa de Dependencia de los mayores



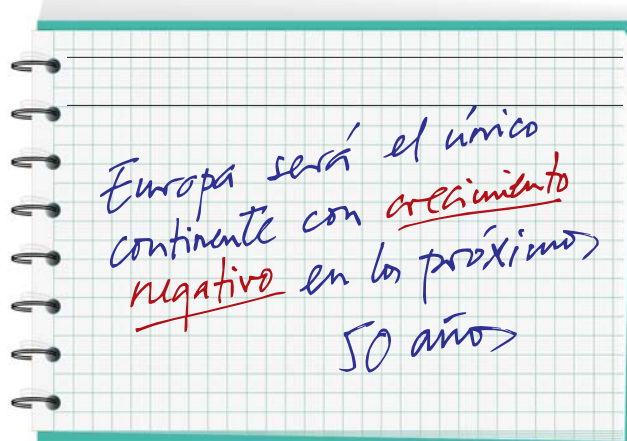
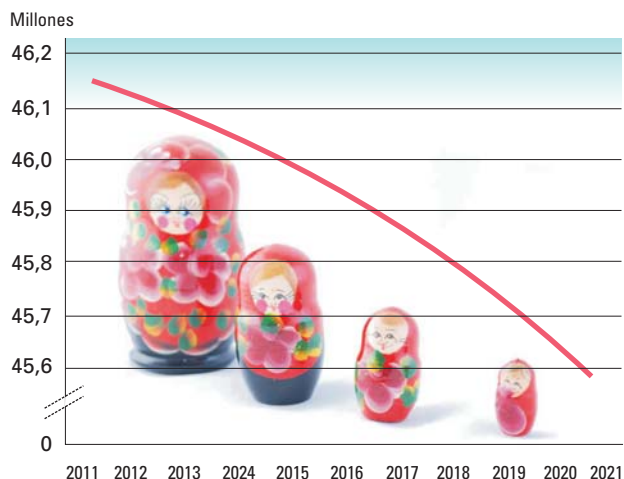


## La población española deja de crecer

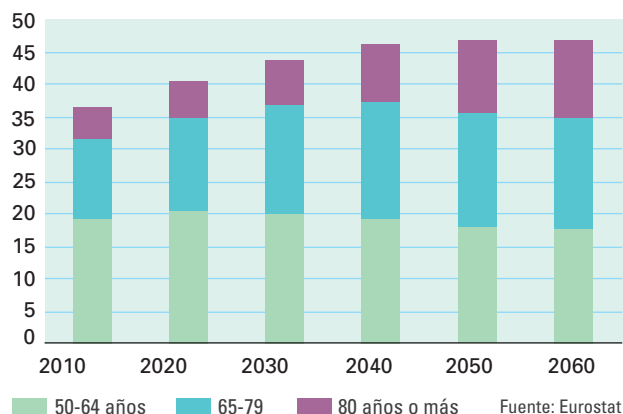
Las proyecciones de población a corto plazo elaboradas por el INE indican que, en caso de mantenerse las tendencias demográficas actuales, la población de España decrecerá un 1,2% en los próximos 10 años y a partir de 2019 el número de defunciones superará al de nacimientos.

En el largo plazo, las tendencias demográficas actuales llevarían a una reducción progresiva del crecimiento poblacional en las próximas décadas. El crecimiento natural de la población se haría negativo desde 2020, la población mayor de 64 años se duplicaría en 40 años y pasaría a representar más del 30% del total debido al envejecimiento de la pirámide poblacional.

## Proyecciones de población a corto plazo. 2011-2021



## Población por grupo de edad en la UE 2010-2060 (%)



## La revolución demográfica empezará en Europa

España no será el único país de Europa con una población cada vez más envejecida, pero Europa sí será el único continente con un crecimiento negativo de su población dentro de los próximos 50 años y con la mayor edad mediana de todos.

Los cambios más pronunciados ocurrirán durante la década actual y la próxima, cuando las últimas generaciones de los nacidos durante el baby-boom caminen hacia los sesenta años.

Aunque la inmigración desde fuera de la UE puede contribuir a mitigar, eventualmente, los efectos de la disminución de la población activa, no podría por sí sola rectificar el esperado desequilibrio. Enfrentar esta nueva situación será un reto para las personas, los gobiernos y la sociedad en su conjunto.





En nuestra página web podrá encontrar más información sobre **Demografía y población** que el INE pone a su disposición:

www.ine.es

