

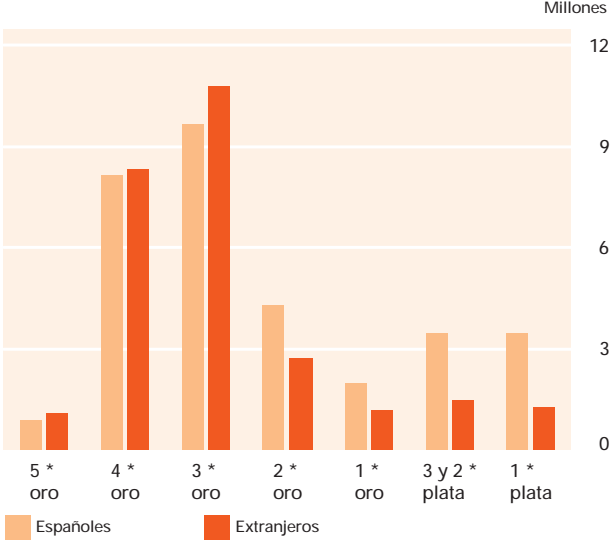
# Demanda hotelera

## Viajeros y pernoctaciones: resultados nacionales

### Viajeros y pernoctaciones por categorías

Categorías	Viajeros		Pernoctaciones	
	Espanoles	Extranjeros	Espanoles	Extranjeros
TOTAL	31.789.678	26.799.260	81.503.634	149.035.995
Hoteles: Estrellas oro				
Cinco	882.048	1.110.923	1.904.437	3.732.269
Cuatro	8.149.868	8.312.599	18.672.550	39.906.890
Tres	9.629.828	10.763.027	28.747.946	73.330.602
Dos	4.274.332	2.721.121	10.902.210	15.569.907
Una	1.961.226	1.188.183	4.502.629	6.234.455
Hostales: Estrellas plata				
Tres y dos	3.458.126	1.465.331	7.215.272	5.842.338
Una	3.434.253	1.238.076	9.558.593	4.419.536
Tasa interanual	7,62	20,60	4,58	21,68

### Viajeros por categorías según procedencia



### Evolución: viajeros y pernoctaciones a lo largo de 1999

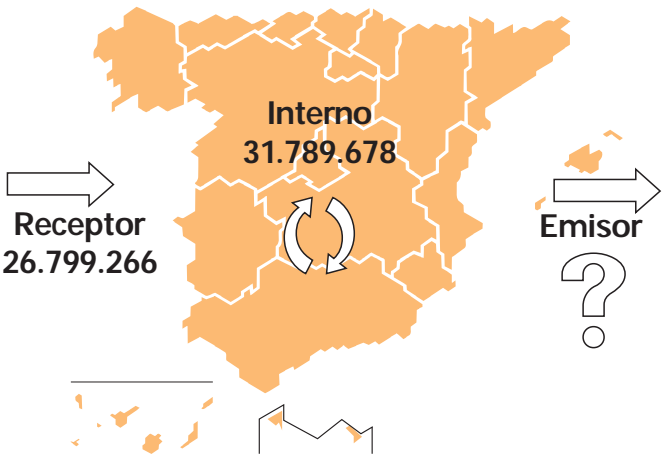
Meses	Viajeros		Pernoctaciones		Pernoctaciones totales
	Espanoles	Extranjeros	Espanoles	Extranjeros	
TOTAL	31.789.678	26.799.260	81.503.634	149.035.995	0 9 18 27 36
Enero	1.696.976	1.078.762	4.015.957	6.390.210	
Febrero	1.971.767	1.234.125	4.520.079	6.931.021	
Marzo	2.462.492	1.680.861	5.847.908	8.364.216	
Abril	2.738.154	2.193.231	7.121.973	10.350.825	
Mayo	2.708.232	3.016.308	6.283.940	15.682.588	
Junio	2.829.189	3.005.142	6.938.607	17.374.616	
Julio	3.300.626	3.114.667	9.484.018	19.047.406	
Agosto	3.753.978	3.232.236	12.066.299	19.900.960	
Septiembre	3.220.763	3.128.741	8.670.328	18.080.183	
Octubre	2.844.631	2.603.260	6.799.252	14.603.554	
Noviembre	2.132.074	1.438.641	4.881.831	6.993.927	
Diciembre	2.130.796	1.073.286	4.873.442	5.316.489	

**Viajero:** persona que realiza una o más pernoctaciones seguidas en el mismo alojamiento hotelero.  
**Pernoctación:** cada noche que el viajero se aloja en el establecimiento.

#### Formas de turismo

**Turismo interno:** practicado por los residentes de una zona determinada, que viajan únicamente por esa zona.  
**Turismo receptor:** realizado por los no residentes que viajan a esa zona determinada.  
**Turismo emisor:** ejercido por los residentes de esa zona, que viajan y permanecen en lugares fuera de dicha zona.  
Considerando como una zona todo el país, podríamos acercarnos (sólo se pueden obtener aproximaciones, ya que únicamente se consideran los viajeros alojados en hoteles) a los conceptos de turismo interno y turismo receptor: sin embargo, no es posible obtener datos del turismo emisor (españoles que viajan fuera de nuestras fronteras).  
A nivel de Comunidad Autónoma, es posible obtener aproximaciones a los tres tipos de turismo, aunque en el caso del turismo emisor, sólo se ofrecen datos de los viajeros de cada Comunidad Autónoma que se mueven por el resto de las comunidades autónomas y, como en el caso de España, no es posible saber los viajeros que salen al exterior.  
Esta información está disponible para cada Comunidad Autónoma.

#### Formas de turismo



# Demanda hotelera

Viajeros y pernoctaciones: resultados nacionales

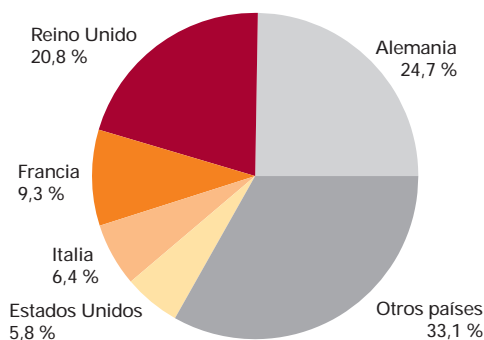
## ¿Qué extranjeros visitan España?

Países	Viajeros		Pernoctaciones	
	Total	%	Total	%
<b>TOTAL</b>	26.799.260	100	149.035.997	100
U E (sin España)	20.590.189	76,83	128.874.423	86,47
Otros países europeos	1.676.335	6,26	8.968.314	6,02
Estados Unidos	1.543.986	5,76	3.344.521	2,24
Otros países americanos	1.249.607	4,66	2.941.950	1,97
Japón	763.357	2,85	1.214.834	0,82
Resto de Asia	925.204	3,45	1.583.410	1,06
Africa	196.058	0,73	492.141	0,33
Otros países	617.881	2,31	1.616.404	1,08

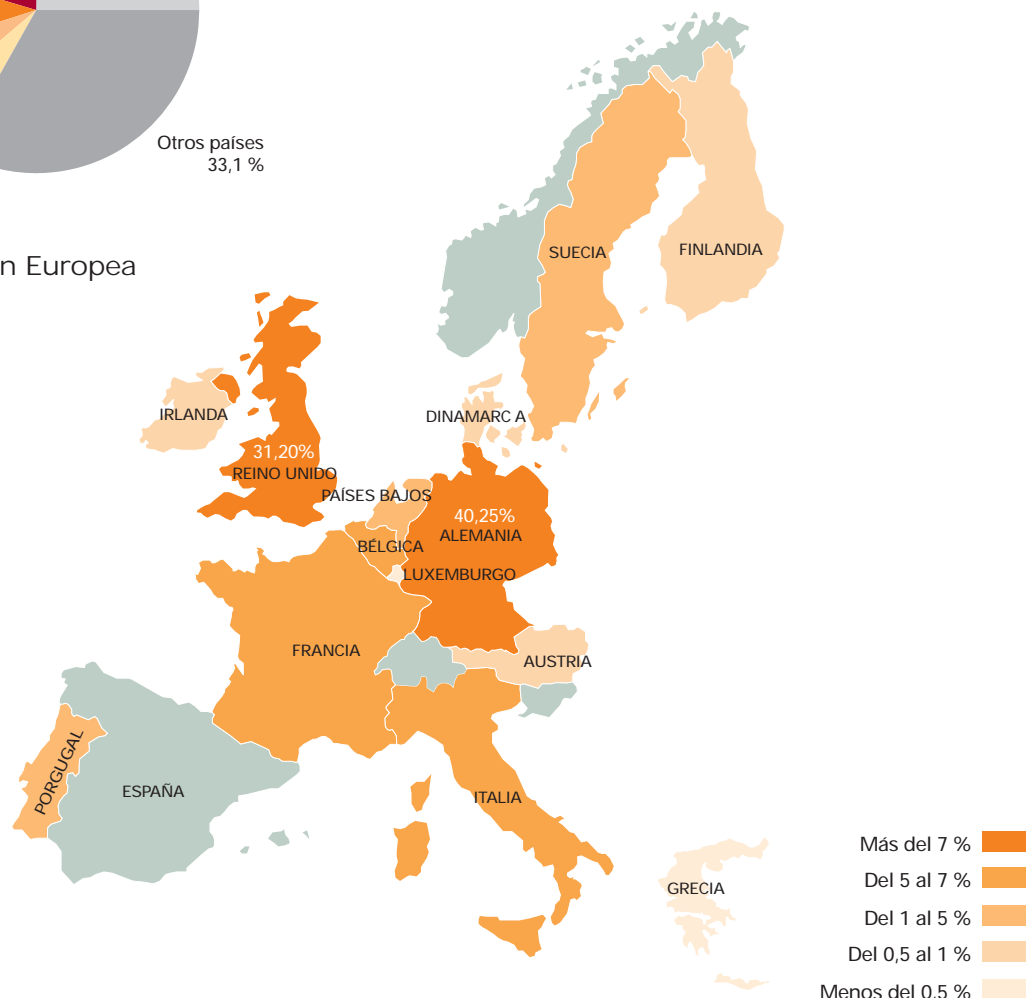
## ¿Cuántos viajeros de la Unión Europea visitan España?

Países	Viajeros		Pernoctaciones	
	Número	%	Número	%
<b>TOTAL</b>	20.590.188	100	130.089.252	100
Alemania	6.629.013	32,20	52.366.748	40,25
Reino Unido	5.569.684	27,05	40.589.348	31,20
Francia	2.487.025	12,08	8.357.369	6,42
Italia	1.702.111	8,27	6.562.983	5,04
Países Bajos	1.032.881	5,02	6.051.905	4,65
Bélgica	1.030.827	5,01	6.767.174	5,20
Portugal	857.214	4,16	2.264.939	1,74
Suecia	393.466	1,91	2.428.131	1,87
Dinamarca	220.531	1,07	1.206.568	0,93
Austria	213.964	1,04	1.192.681	0,92
Irlanda	170.871	0,83	903.133	0,69
Finlandia	125.901	0,61	713.391	0,55
Grecia	84.602	0,41	203.834	0,16
Luxemburgo	72.098	0,35	481.048	0,37

## Extranjeros que visitan España



## Viajeros de la Unión Europea sin España



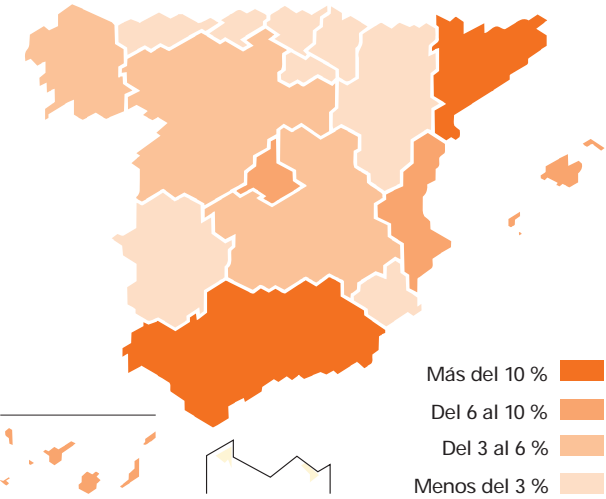
# Demanda hotelera

Viajeros y pernoctaciones: resultados por comunidades autónomas

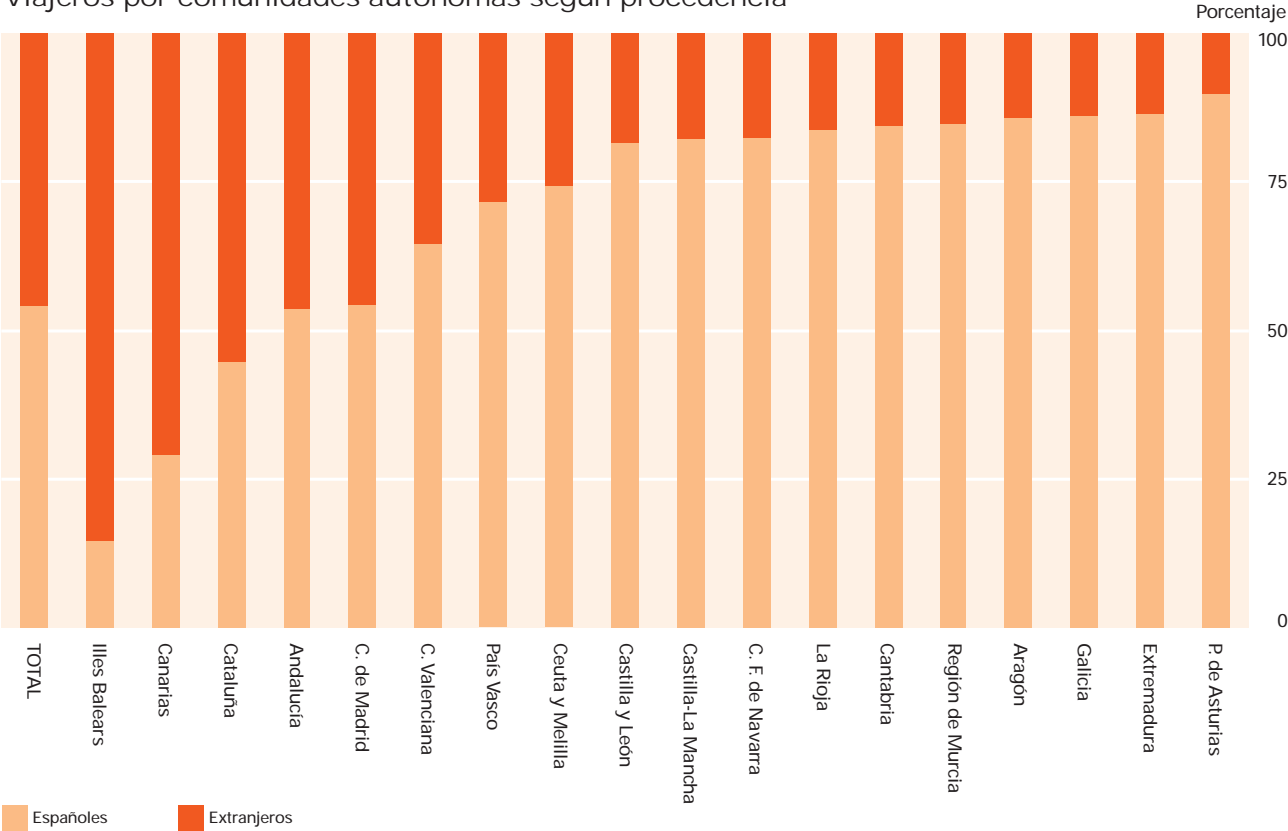
Viajeros y pernoctaciones: resultados por comunidades autónomas

Comunidades autónomas	Viajeros		
	Total	Espanoles	Extranjeros
TOTAL	58.588.943	31.789.677	26.799.266
Andalucía	10.672.335	5.727.360	4.944.975
Aragón	1.659.702	1.423.568	236.134
Asturias (Principado de)	993.721	893.868	99.853
Balears (Illes)	7.044.671	1.025.461	6.019.210
Canarias	5.067.043	1.464.929	3.602.114
Cantabria	893.255	754.737	138.518
Castilla y León	3.483.620	2.839.366	644.254
Castilla-La Mancha	1.786.560	1.469.263	317.297
Cataluña	9.884.266	4.413.269	5.470.997
Comunidad Valenciana	4.400.286	2.840.325	1.559.961
Extremadura	1.036.015	896.578	139.437
Galicia	2.897.225	2.490.388	406.837
Madrid (Comunidad de)	5.447.913	2.962.652	2.485.261
Murcia (Región de)	691.396	586.008	105.388
Navarra (C. Foral de)	617.418	509.005	108.413
País Vasco	1.527.148	1.094.855	432.293
Rioja (La)	381.392	319.987	61.405
Ceuta y Melilla	104.977	78.058	26.919

Comunidades autónomas más visitadas



Viajeros por comunidades autónomas según procedencia

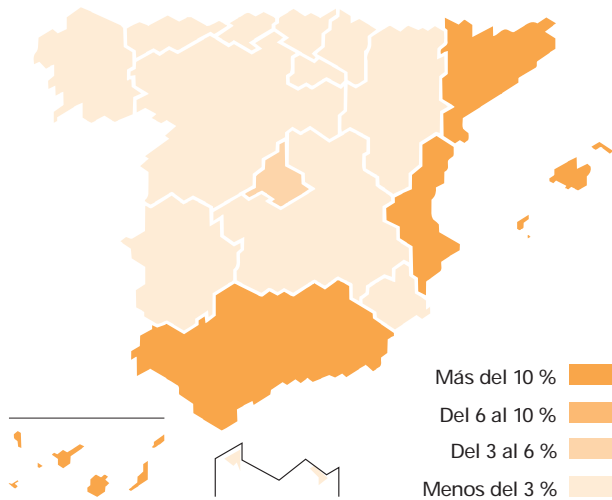


# Demanda hotelera

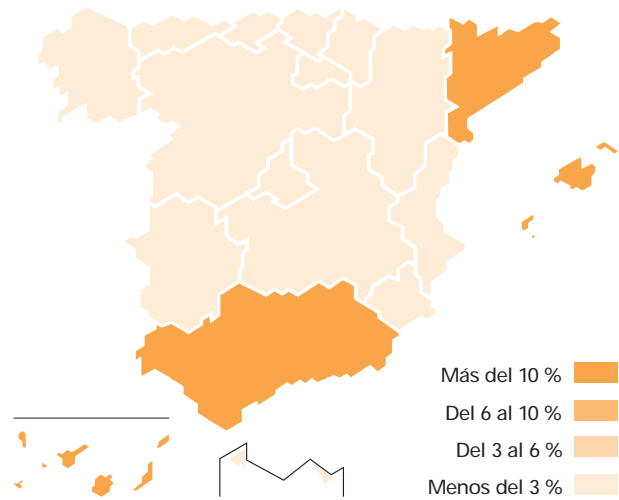
Viajeros y pernoctaciones: resultados por comunidades autónomas

## ¿Tienen todos los extranjeros las mismas preferencias?

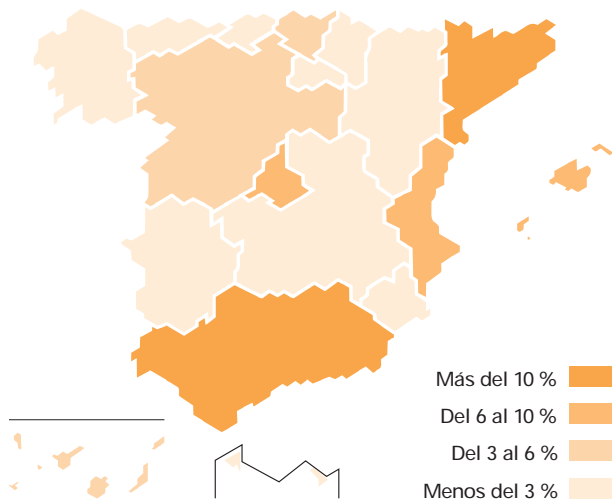
Británicos



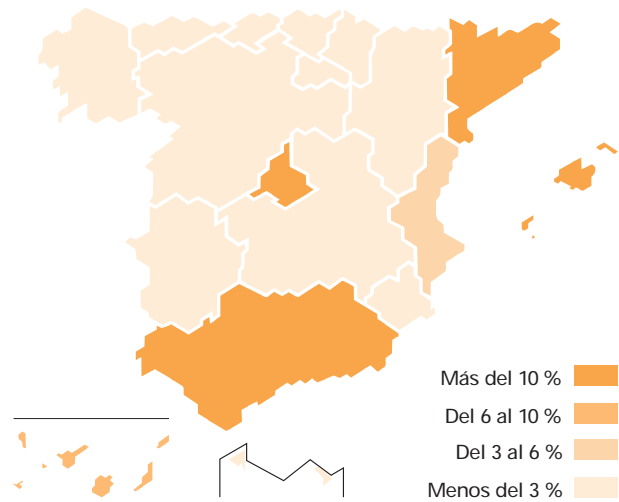
Alemanes



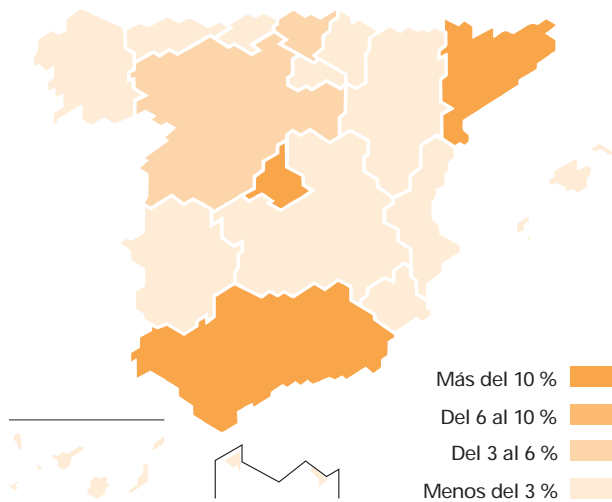
Franceses



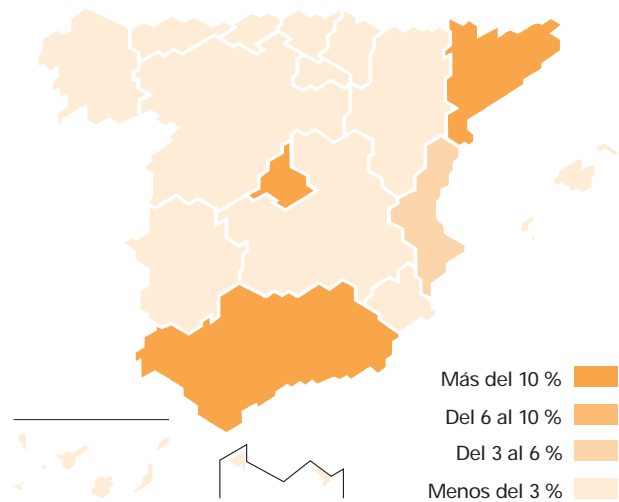
Italianos



Estadounidenses



Japoneses



# Demanda hotelera

## Viajeros y pernoctaciones: resultados por zonas y puntos turísticos

### Viajeros y pernoctaciones por zonas turísticas

Zonas	Viajeros	Pernoctaciones	Zonas	Viajeros	Pernoctaciones
<b>Andalucía</b>			<b>Comunidad Valenciana</b>		
Costa de la Luz (Huelva)	309.698	1.364.116	Costa Blanca (Alicante)	2.412.719	13.708.366
Costa Tropical (Granada)	137.411	554.704	Costa Azahar (Castellón)	528.542	2.006.155
Costa de la Luz (Cádiz)	1.038.280	3.547.118	Costa Valencia	213.049	914.916
Costa de Almería	781.579	3.892.299	<b>Galicia</b>		
Costa del Sol (Málaga)	2.752.281	14.051.526	Costa da Morte (A Coruña)	73.472	146.184
<b>Asturias</b>			Rías Altas (A Coruña)	458.995	1.037.866
Costa Verde	443.416	1.045.363	Costa A Mariña Lucense (Lugo)	95.922	154.645
<b>Balears (Illes)</b>	7.044.671	58.712.230	Rías Baixas (A Coruña y Pontevedra)	946.516	2.463.934
<b>Cantabria</b>			<b>Murcia</b>		
Costa Esmeralda	27.256	64.628	Costa Cálida	280.140	1.419.531
<b>Cataluña</b>			<b>País Vasco</b>		
Costa Brava (Gerona)	2.334.847	10.833.563	Costa Guipuzcoana	510.984	955.610
Costa del Maresme (Barcelona)	804.287	5.177.064	Costa Vizcaina	71.725	137.598
Costa de Barcelona	3.347.683	7.957.121	<b>Canarias</b>		
Costa del Garraf (Barcelona)	554.741	1.479.417	Las Palmas	2.603.061	21.106.721
Costa Daurada (Tarragona)	1.316.982	6.316.435	Santa Cruz de Tenerife	2.463.982	18.395.030

### Viajeros y pernoctaciones por puntos turísticos

Puntos	Viajeros	Pernoctaciones	Puntos	Viajeros	Pernoctaciones
Madrid	4.650.712	10.478.197	Marbella	524.365	2.588.477
Barcelona	3.312.337	7.838.715	Alicant	518.418	1.134.138
Sevilla	1.595.707	3.060.646	Santiago	488.806	1.250.401
Palma de Mallorca	1.437.710	9.156.039	Puerto de la Cruz	468.783	3.895.502
Granada	1.269.700	2.095.584	Bilbao	431.568	786.544
Benidorm	1.243.194	10.373.299	Donostia-San Sebastián	416.468	782.522
Calvia	1.186.519	10.461.217	Salou	414.138	3.010.243
Torremolinos	935.653	5.177.878	Salamanca	385.004	606.165
San Bartolome de T.	830.081	8.109.452	Toledo	369.850	533.806
Valencia	743.859	1.382.046	Palmas de G.C. (Las)	329.674	1.213.427
LLoret	704.358	4.545.402	Vigo	326.581	655.563
Córdoba	674.789	903.446	Coruña (A)	324.800	711.873
Arona	598.837	4.883.695	Málaga	313.643	566.968
Zaragoza	589.516	1.050.838	Santander	312.410	689.253
Adeje	524.641	4.700.548			

**Zona turística:** conjunto de municipios o entidades en las que se localiza de forma específica la afluencia turística, definidas por las Consejerías de Turismo de las comunidades autónomas.

**Punto turístico:** municipio donde la concentración de la oferta turística es significativa.

# Demanda hotelera

Estancia media: resultados por comunidades autónomas

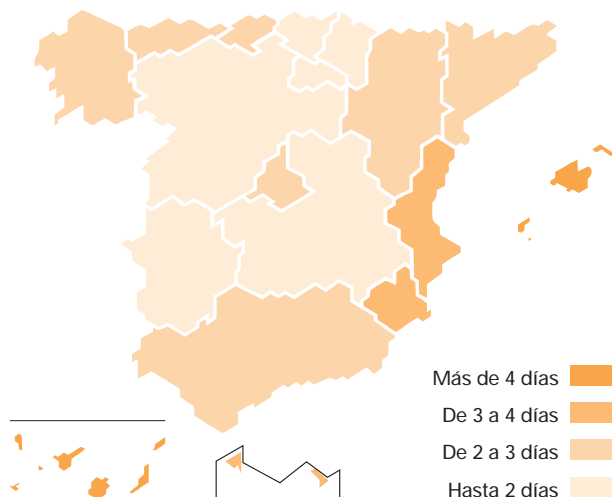
## Estancia media por categorías

Categorías	Estancia media			Estancia media total				Días
	Total	Españ.	Extra.	2	3	4	5	
<b>TOTAL</b>	3,93	2,56	5,56					
<b>Hoteles: Estrellas oro</b>								
Cinco	2,83	2,16	3,36					
Cuatro	3,56	2,29	4,80					
Tres	5,01	2,99	6,81					
Dos	3,78	2,55	5,72					
Una	3,41	2,30	5,25					
<b>Hostales: Estrellas plata</b>								
Tres y dos	2,65	2,09	3,99					
Una	2,99	2,78	3,57					

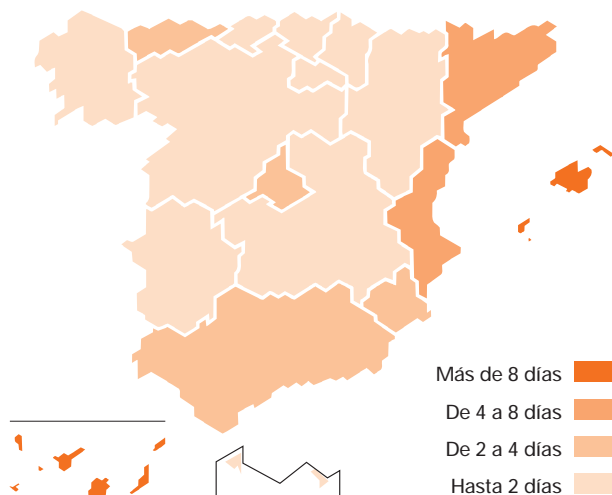
## Estancia media: evolución en 1999

Meses	Estancia media			Estancia media total				Días
	Total	Españ.	Extra.	2	3	4	5	
<b>TOTAL</b>	3,93	2,56	5,56					
Enero	3,75	2,37	5,92					
Febrero	3,57	2,29	5,62					
Marzo	3,43	2,37	4,98					
Abril	3,54	2,60	4,72					
Mayo	3,84	2,32	5,20					
Junio	4,17	2,45	5,78					
Julio	4,45	2,87	6,12					
Agosto	4,58	3,21	6,16					
Septiem.	4,21	2,69	5,78					
Octubre	3,93	2,39	5,61					
Noviem.	3,33	2,29	4,86					
Diciem.	3,18	2,29	4,95					

## Estancia media de los españoles en las distintas comunidades autónomas



## Estancia media de los extranjeros en las distintas comunidades autónomas



## Estancia media en las comunidades autónomas

Comunidades autónomas	Estancia media		
	Total	Espanoles	Extranjeros
<b>TOTAL</b>	3,93	2,56	5,56
Andalucía	3,14	2,55	3,82
Aragón	2,14	2,20	1,81
Asturias (Principado de)	2,08	2,08	2,07
Balears (Illes)	8,33	5,50	8,82
Canarias	7,93	4,18	9,45
Cantabria	2,40	2,47	1,98
Castilla y León	1,62	1,67	1,39
Castilla-La Mancha	1,53	1,56	1,39
Cataluña	3,61	2,71	4,34
Comunidad Valenciana	4,35	3,59	5,74
Extremadura	1,54	1,56	1,44
Galicia	2,31	2,36	1,96
Madrid (Comunidad de)	2,15	2,07	2,25
Murcia (Región de)	3,30	3,19	3,87
Navarra (C. Foral de)	1,71	1,73	1,61
País Vasco	1,89	1,92	1,83
Rioja (La)	1,79	1,85	1,46
Ceuta y Melilla	2,95	3,38	1,74

**Estancia media:** aproximación al número medio de días que los viajeros permanecen en los establecimientos hoteleros; se obtiene como cociente entre el número de pernoctaciones y el de viajeros.