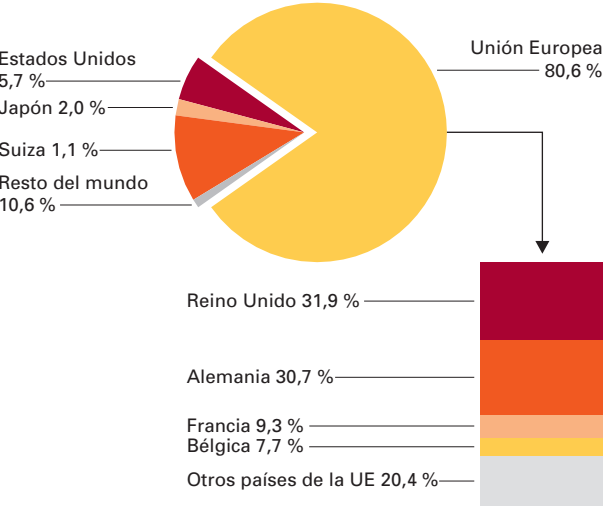


Hoteles

Meses	Pernoctaciones		Estancia media	Grado de ocupación por plazas
	Espanoles	Extranjeros		
TOTAL	15.125.964	19.403.990	3,09	56,50
Enero	684.271	856.959	3,07	35,71
Febrero	852.207	1.099.343	2,89	45,37
Marzo	1.032.471	1.627.324	2,94	55,10
Abril	1.342.119	1.963.788	2,84	63,56
Mayo	1.111.140	2.120.693	2,92	60,06
Junio	1.296.859	1.998.846	3,23	60,72
Julio	1.813.918	1.875.591	3,65	63,36
Agosto	2.330.209	1.977.883	3,71	73,47
Septiembre	1.624.319	2.042.610	3,17	67,16
Octubre	1.191.064	1.978.750	2,91	58,96
Noviembre	900.585	1.081.799	2,76	44,93
Diciembre	946.802	780.404	2,62	38,03

Distribución de las pernoctaciones por origen de los extranjeros alojados en hoteles



¿Quiénes vienen a Andalucía?*

	Andalucía	Comunidad de Madrid	Cataluña	Otras CCAA
Hoteles	40,43	24,27	8,58	26,72
	Comunidad Valenciana	Comunidad de Madrid	Cataluña	Otras CCAA
Apartamentos	43,61	25,77	5,56	25,06
	Andalucía	Comunidad de Madrid	Comunidad Valenciana	Otras CCAA
Campings	69,17	9,16	4,28	17,39

* Los porcentajes se refieren a las pernoctaciones de los residentes en España.

¿Dónde van los andaluces?*

	Andalucía	Comunidad de Madrid	Cataluña	Otras CCAA
Hoteles	53,60	7,16	6,01	33,23
	Andalucía	Canarias	Comunidad Valenciana	Otras CCAA
Apartamentos	63,03	14,22	5,31	17,44
	Andalucía	Cataluña	Comunidad Valenciana	Otras CCAA
Campings	84,53	4,85	1,89	8,73

Apartamentos

Meses	Pernoctaciones		Estancia media	Grado de ocupación por plazas
	Espanoles	Extranjeros		
TOTAL	1.546.691	4.108.531	7,71	45,72
Enero	42.277	194.742	6,64	28,28
Febrero	49.141	205.555	6,22	33,51
Marzo	53.535	311.185	7,04	41,12
Abril	147.076	338.558	5,63	48,32
Mayo	96.852	359.676	7,11	43,15
Junio	138.857	465.204	8,49	51,84
Julio	271.439	511.357	8,02	62,28
Agosto	361.392	517.743	9,94	70,47
Septiembre	190.019	396.050	7,90	50,67
Octubre	94.325	401.145	8,41	45,05
Noviembre	40.960	214.751	7,89	28,32
Diciembre	60.818	192.565	7,88	27,64

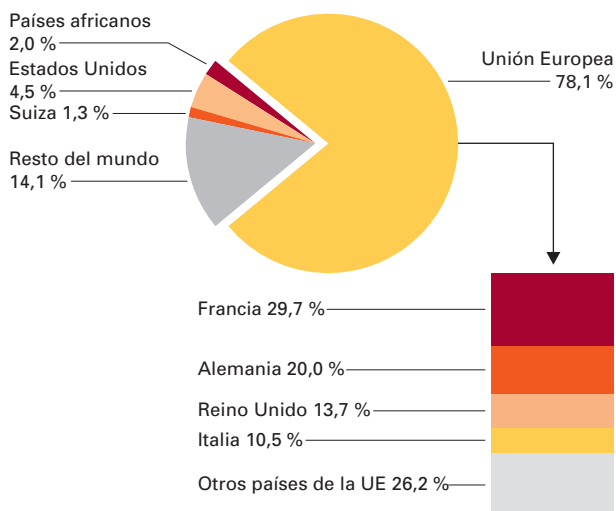
Campings

Meses	Pernoctaciones		Estancia media	Grado de ocupación (parcelas)
	Espanoles	Extranjeros		
TOTAL	1.859.713	1.303.405	3,67	17,38
Enero	14.444	103.803	10,18	10,12
Febrero	25.924	116.174	7,86	14,71
Marzo	28.994	108.556	5,23	13,95
Abril	117.726	120.627	2,98	17,39
Mayo	42.677	79.268	2,96	8,80
Junio	92.901	65.486	2,45	11,26
Julio	449.317	128.847	3,05	28,80
Agosto	838.167	205.298	3,67	49,25
Septiembre	166.545	100.228	3,18	14,93
Octubre	37.585	87.877	4,22	8,52
Noviembre	16.571	85.365	7,82	9,12
Diciembre	28.862	101.876	6,81	11,30

Hoteles

Meses	Pernoctaciones		Estancia media	Grado de ocupación por plazas
	Espanoles	Extranjeros		
TOTAL	3.208.450	481.889	2,09	37,26
Enero	229.368	20.638	2,31	31,07
Febrero	228.153	30.719	2,14	33,54
Marzo	229.712	31.917	2,02	31,41
Abril	281.299	41.379	2,03	38,92
Mayo	223.318	41.834	1,93	32,33
Junio	240.392	46.980	2,00	35,33
Julio	327.923	67.485	2,22	43,46
Agosto	488.726	70.394	2,45	58,71
Septiembre	292.947	53.839	1,96	40,61
Octubre	246.871	38.133	1,91	36,19
Noviembre	177.074	19.144	1,84	29,13
Diciembre	242.667	19.427	2,08	31,17

Distribución de las pernoctaciones por origen de los extranjeros alojados en hoteles



¿Quiénes vienen a Aragón?

	Cataluña	Aragón	Comunidad de Madrid	Otras CCAA
Hoteles	20,51	20,29	16,77	42,43
	Comunidad de Madrid	Aragón	Cataluña	Otras CCAA
Apartamentos	22,99	19,06	18,24	39,71
	Aragón	Cataluña	Comunidad Valenciana	Otras CCAA
Campings	28,73	27,36	10,25	33,66

* Los porcentajes se refieren a las pernoctaciones de los residentes en España.

¿Dónde van los aragoneses?

	Aragón	Cataluña	Comunidad Valenciana	Otras CCAA
Hoteles	25,56	18,61	12,72	43,11
	Cataluña	Comunidad Valenciana	Illes Balears	Otras CCAA
Apartamentos	34,30	31,51	15,77	18,42
	Aragón	Cataluña	Comunidad Valenciana	Otras CCAA
Campings	37,78	31,21	16,38	14,63

Apartamentos

Meses	Pernoctaciones		Estancia media	Grado de ocupación por plazas
	Espanoles	Extranjeros		
TOTAL	110.336	4.609	4,59	27,90
Enero	15.077	0	3,70	37,13
Febrero	13.530	1.277	3,38	39,75
Marzo	9.730	459	5,36	24,45
Abril	5.766	76	3,61	17,53
Mayo	2.265	103	3,31	9,28
Junio	3.186	292	3,38	12,33
Julio	17.321	1.215	6,78	41,42
Agosto	22.979	761	6,88	52,92
Septiembre	6.969	33	3,89	18,49
Octubre	3.114	62	3,51	14,64
Noviembre	812	4	2,09	5,00
Diciembre	9.587	327	4,80	25,16

Campings

Meses	Pernoctaciones		Estancia media	Grado de ocupación (parcelas)
	Espanoles	Extranjeros		
TOTAL	476.630	236.166	3,12	13,25
Enero	4.880	230	2,10	6,50
Febrero	3.376	37	1,62	8,03
Marzo	7.954	1.027	1,78	5,52
Abril	44.571	4.832	2,42	11,13
Mayo	9.613	9.586	1,93	5,43
Junio	15.736	23.739	2,53	8,86
Julio	96.386	91.206	3,19	26,84
Agosto	253.226	89.643	3,81	40,11
Septiembre	23.502	14.149	2,46	7,58
Octubre	7.743	1.480	2,19	3,23
Noviembre	3.133	86	1,95	2,98
Diciembre	6.510	151	2,40	3,15

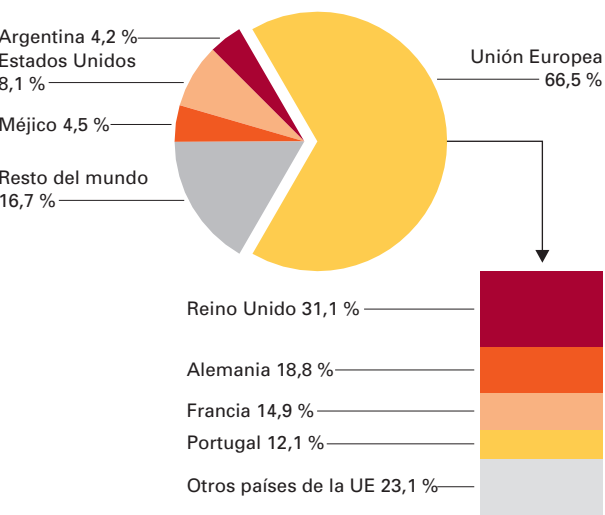
Demanda

Viajeros y pernoctaciones: Principado de Asturias

Hoteles

Meses	Pernoctaciones		Estancia media	Grado de ocupación por plazas
	Españoles	Extranjeros		
TOTAL	2.120.916	222.782	2,23	37,34
Enero	66.549	5.467	1,91	16,34
Febrero	79.128	6.070	1,81	20,07
Marzo	102.734	8.987	1,84	23,27
Abril	169.299	17.073	2,08	36,26
Mayo	146.465	22.255	1,92	30,62
Junio	167.949	25.944	2,21	34,72
Julio	295.116	39.304	2,48	55,40
Agosto	425.645	35.687	2,78	75,09
Septiembre	246.689	29.053	2,19	49,52
Octubre	187.552	15.552	2,26	39,10
Noviembre	124.047	8.961	2,08	27,31
Diciembre	109.743	8.429	2,00	24,10

Distribución de las pernoctaciones por origen de los extranjeros alojados en hoteles



¿Quiénes vienen al Principado de Asturias?*

	Comunidad de Madrid	Principado de Asturias	Cataluña	Otras CCAA
Hoteles	25,21	13,26	9,50	52,03
	Comunidad de Madrid	Asturias	Cataluña	Otras CCAA
Apartamentos	29,50	15,72	9,99	44,79
	Principado de Asturias	Comunidad de Madrid	Castilla y León	Otras CCAA
Campings	52,92	10,21	8,18	28,69

* Los porcentajes se refieren a las pernoctaciones de los residentes en España.

¿Dónde van los asturianos?*

	Castilla y León	Comunidad Valenciana	Principado de Asturias	Otras CCAA
Hoteles	14,23	12,53	12,38	60,86
	Región de Murcia	Comunidad Valenciana	Andalucía	Otras CCAA
Apartamentos	46,42	18,21	8,89	26,48
	Principado de Asturias	Castilla y León	Galicia	Otras CCAA
Campings	60,25	20,42	7,24	12,09

Apartamentos

Meses	Pernoctaciones		Estancia media	Grado de ocupación por plazas
	Españoles	Extranjeros		
TOTAL	102.108	7.394	4,91	21,54
Enero	1.629	12	2,52	5,41
Febrero	1.758	0	2,86	5,43
Marzo	2.125	29	2,70	5,95
Abril	7.562	272	2,67	18,92
Mayo	3.276	207	2,76	8,08
Junio	3.888	914	3,45	11,44
Julio	19.935	2.515	7,12	48,92
Agosto	35.261	2.618	8,90	75,50
Septiembre	12.772	648	5,09	28,03
Octubre	6.341	163	3,34	13,50
Noviembre	2.372	16	2,84	5,82
Diciembre	5.189	0	2,84	12,77

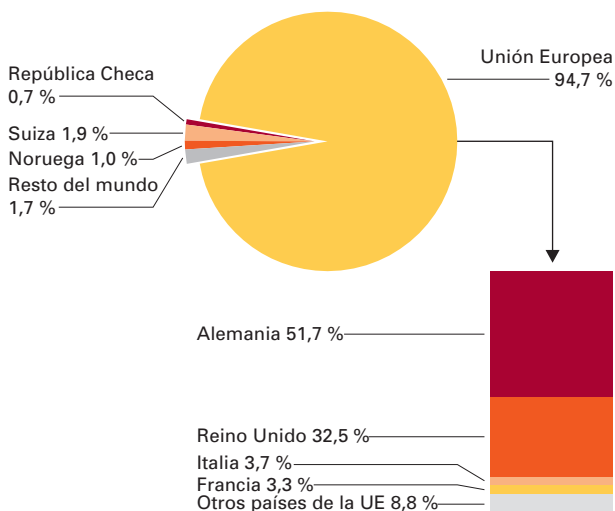
Campings

Meses	Pernoctaciones		Estancia media	Grado de ocupación (parcelas)
	Españoles	Extranjeros		
TOTAL	592.584	77.174	4,39	19,07
Enero	244	9	1,78	0,37
Febrero	302	8	1,44	0,59
Marzo	487	128	1,49	0,51
Abril	11.709	759	2,51	4,58
Mayo	5.474	970	4,97	2,63
Junio	31.800	4.796	3,77	8,46
Julio	178.714	28.522	3,91	32,34
Agosto	313.818	36.347	4,92	52,43
Septiembre	47.820	5.143	5,06	12,39
Octubre	1.143	425	2,33	1,25
Noviembre	356	9	2,50	0,40
Diciembre	717	58	2,40	1,02

Hoteles

Meses	Pernoctaciones		Estancia media	Grado de ocupación por plazas
	Españoles	Extranjeros		
TOTAL	5.799.724	47.627.833	7,99	74,88
Enero	236.965	741.407	7,09	45,58
Febrero	374.245	1.007.831	6,85	55,71
Marzo	527.833	1.749.276	7,48	70,55
Abril	687.153	2.480.002	6,97	63,64
Mayo	400.037	5.894.224	7,40	68,86
Junio	478.939	7.287.941	8,35	82,71
Julio	701.088	7.688.076	8,17	86,90
Agosto	880.391	7.756.819	8,71	89,28
Septiembre	566.449	7.339.028	8,27	86,15
Octubre	377.351	4.632.743	9,23	62,62
Noviembre	291.847	697.685	6,35	52,24
Diciembre	277.426	352.801	4,69	42,61

Distribución de las pernoctaciones por origen de los extranjeros alojados en hoteles



¿Quiénes vienen a Illes Balears?*

	Cataluña	Comunidad de Madrid	Comunidad Valenciana	Otras CCAA
Hoteles	24,40	17,34	10,89	47,37
	Illes Balears	Cataluña	Aragón	Otras CCAA
Apartamentos	34,09	19,54	14,60	31,77
	Cataluña	Illes Balears	Comunidad de Madrid	Otras CCAA
Campings	36,17	25,90	10,80	27,13

* Los porcentajes se refieren a las pernoctaciones de los residentes en España.

¿Dónde van los balears?*

	Illes Balears	Cataluña	Comunidad de Madrid	Otras CCAA
Hoteles	33,94	15,94	10,29	39,83
	Illes Balears	Canarias	Comunidad de Madrid	Otras CCAA
Apartamentos	74,55	11,74	5,30	8,41
	Illes Balears	Cataluña	Andalucía	Otras CCAA
Campings	58,63	10,37	8,39	22,61

Apartamentos**

Meses	Pernoctaciones		Estancia media	Grado de ocupación por plazas
	Españoles	Extranjeros		
TOTAL	439.179	13.775.726	7,83	72,74
Enero	3.703	59.754	12,85	39,45
Febrero	2.126	60.486	16,73	44,60
Marzo	7.098	76.109	12,64	48,51
Abril	25.156	471.113	7,29	48,50
Mayo	39.366	1.715.895	5,26	57,61
Junio	59.559	2.143.077	5,16	74,33
Julio	75.632	2.506.901	8,97	83,48
Agosto	90.009	2.692.844	10,86	89,77
Septiembre	86.735	2.286.922	9,24	78,73
Octubre	45.489	1.703.220	11,33	66,96
Noviembre	2.681	30.850	3,71	33,12
Diciembre	1.625	28.555	5,00	28,46

** Los datos de esta Comunidad Autónoma se consideran provisionales.

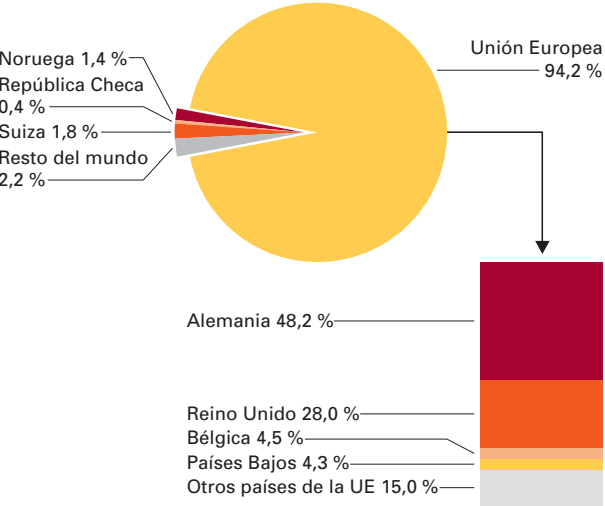
Campings

Meses	Pernoctaciones		Estancia media	Grado de ocupación (parcelas)
	Españoles	Extranjeros		
TOTAL	60.190	99.494	5,71	39,53
Enero	-	-	-	-
Febrero	-	-	-	-
Marzo	-	-	-	-
Abril	3.099	2.931	5,27	22,84
Mayo	1.430	4.278	8,11	20,82
Junio	7.983	16.210	5,08	36,07
Julio	13.871	30.529	4,90	42,23
Agosto	28.206	30.654	7,29	65,09
Septiembre	5.601	14.892	4,85	32,28
Octubre	-	-	-	-
Noviembre	-	-	-	-
Diciembre	-	-	-	-

Hoteles

Meses	Pernoctaciones		Estancia media	Grado de ocupación por plazas
	Españoles	Extranjeros		
TOTAL	6.039.454	31.711.428	7,70	71,26
Enero	328.342	2.502.115	7,65	63,51
Febrero	355.875	2.697.008	7,72	72,76
Marzo	395.759	2.949.901	7,59	75,21
Abril	515.233	2.586.932	6,92	71,13
Mayo	439.254	2.360.820	7,71	63,45
Junio	464.400	2.377.238	7,54	66,05
Julio	622.300	2.683.179	8,35	72,74
Agosto	874.449	2.843.240	8,27	79,81
Septiembre	648.197	2.560.571	8,05	73,85
Octubre	582.821	2.805.165	7,51	75,71
Noviembre	417.795	2.827.264	7,69	75,65
Diciembre	395.029	2.517.995	7,48	65,20

Distribución de las pernoctaciones por origen de los extranjeros alojados en hoteles



¿Quiénes vienen a Canarias?*

	Comunidad de Madrid	Canarias	Cataluña	Otras CCAA
Hoteles	50,50	16,01	7,98	25,51
	Canarias	Comunidad de Madrid	Andalucía	Otras CCAA
Apartamentos	53,72	26,95	5,29	14,04
	Canarias	Andalucía	Comunidad de Madrid	Otras CCAA
Campings	78,87	6,98	2,69	11,46

* Los porcentajes se refieren a las pernoctaciones de los residentes en España.

¿Dónde van los canarios?*

	Canarias	Comunidad de Madrid	Andalucía	Otras CCAA
Hoteles	47,55	13,25	7,81	31,39
	Canarias	Comunidad de Madrid	Andalucía	Otras CCAA
Apartamentos	97,06	1,05	0,62	1,27
	Canarias	Andalucía	Cataluña	Otras CCAA
Campings	71,03	6,93	4,76	17,28

Apartamentos

Meses	Pernoctaciones		Estancia media	Grado de ocupación por plazas
	Españoles	Extranjeros		
TOTAL	2.875.646	50.455.997	9,71	59,87
Enero	99.222	4.369.690	9,28	57,55
Febrero	114.414	4.123.355	8,85	61,25
Marzo	138.290	4.563.126	9,53	60,98
Abril	258.728	4.085.457	8,84	58,99
Mayo	158.102	3.261.082	9,57	47,20
Junio	189.331	3.689.816	9,24	53,62
Julio	435.472	4.647.606	10,42	67,25
Agosto	670.126	4.772.212	10,80	71,13
Septiembre	399.067	4.064.131	9,87	61,18
Octubre	187.473	4.365.468	10,11	60,57
Noviembre	108.883	4.358.072	10,04	62,00
Diciembre	116.538	4.155.982	9,90	56,47

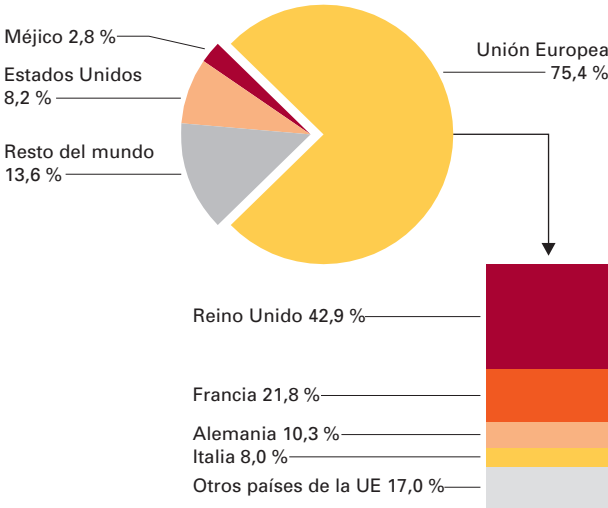
Campings

Meses	Pernoctaciones		Estancia media	Grado de ocupación (parcelas)
	Españoles	Extranjeros		
TOTAL	65.256	29.614	7,80	27,35
Enero	4.110	2.170	10,74	27,40
Febrero	3.534	3.608	13,68	25,36
Marzo	4.530	4.030	9,20	28,63
Abril	15.861	2.636	11,15	62,70
Mayo	4.167	2.081	5,47	18,25
Junio	3.913	1.719	4,98	17,16
Julio	5.921	1.182	5,40	28,40
Agosto	10.305	2.321	6,07	40,68
Septiembre	2.837	2.061	6,08	18,95
Octubre	3.388	2.325	9,08	18,42
Noviembre	2.961	2.846	9,22	20,93
Diciembre	3.729	2.635	8,71	21,29

Hoteles

Meses	Pernoctaciones		Estancia media	Grado de ocupación por plazas
	Españoles	Extranjeros		
TOTAL	1.854.457	313.706	2,42	43,18
Enero	41.937	5.414	1,93	16,88
Febrero	59.587	6.405	1,95	24,07
Marzo	95.122	11.729	2,00	29,62
Abril	127.848	25.406	2,02	38,58
Mayo	132.904	34.482	2,22	38,62
Junio	166.631	43.176	2,29	45,08
Julio	309.061	48.531	2,82	59,79
Agosto	429.004	46.023	3,20	76,93
Septiembre	229.827	47.803	2,39	53,70
Octubre	134.721	30.301	2,15	40,53
Noviembre	70.194	7.869	1,97	23,52
Diciembre	57.621	6.567	1,91	20,65

Distribución de las pernoctaciones por origen de los extranjeros alojados en hoteles



¿Quiénes vienen a Cantabria?*

	Comunidad de Madrid	Cataluña	Castilla y León	Otras CCAA
Hoteles	25,14	10,85	9,85	54,16
	Comunidad de Madrid	Castilla y León	País Vasco	Otras CCAA
Apartamentos	24,54	9,88	9,81	55,77
	País Vasco	Castilla y León	Comunidad de Madrid	Otras CCAA
Campings	27,58	21,13	12,20	39,09

* Los porcentajes se refieren a las pernoctaciones de los residentes en España.

¿Dónde van los cántabros?*

	Comunidad de Madrid	Castilla y León	Comunidad Valenciana	Otras CCAA
Hoteles	12,07	11,84	10,64	65,45
	Comunidad Valenciana	Cantabria	Canarias	Otras CCAA
Apartamentos	27,34	16,04	15,76	40,86
	Cantabria	Cataluña	Principado de Asturias	Otras CCAA
Campings	37,82	25,43	10,09	26,66

Apartamentos

Meses	Pernoctaciones		Estancia media	Grado de ocupación por plazas
	Españoles	Extranjeros		
TOTAL	158.626	17.075	5,43	32,19
Enero	4.778	105	4,87	18,09
Febrero	4.329	39	3,95	17,68
Marzo	5.535	448	4,51	21,46
Abril	10.428	678	4,10	29,65
Mayo	5.675	1.610	3,69	15,02
Junio	11.220	1.990	3,96	19,09
Julio	38.694	4.788	6,42	53,86
Agosto	49.005	4.241	8,39	64,53
Septiembre	19.348	1.586	4,75	33,40
Octubre	4.567	880	3,47	16,89
Noviembre	2.352	340	3,15	10,60
Diciembre	2.695	370	3,26	14,34

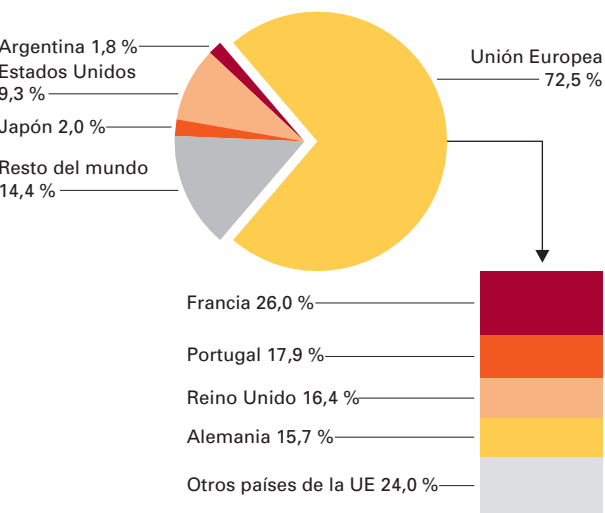
Campings

Meses	Pernoctaciones		Estancia media	Grado de ocupación (parcelas)
	Españoles	Extranjeros		
TOTAL	534.222	209.141	3,70	27,62
Enero	93	71	2,47	11,50
Febrero	257	178	2,14	12,47
Marzo	833	248	1,89	12,94
Abril	9.266	3.583	2,77	19,33
Mayo	4.880	4.491	2,15	25,85
Junio	20.876	14.721	2,48	21,62
Julio	178.821	86.698	3,61	45,55
Agosto	279.031	86.800	4,19	51,68
Septiembre	38.031	10.903	3,31	16,50
Octubre	1.550	1.439	2,81	4,37
Noviembre	17	9	1,50	8,51
Diciembre	567	0	2,46	8,84

Hoteles

Meses	Pernoctaciones		Estancia media	Grado de ocupación por plazas
	Españoles	Extranjeros		
TOTAL	4.951.055	991.170	1,66	37,19
Enero	241.047	34.452	1,77	22,05
Febrero	280.403	33.069	1,66	25,76
Marzo	355.894	55.108	1,67	30,97
Abril	444.373	81.933	1,68	40,26
Mayo	407.199	113.908	1,65	37,91
Junio	428.872	100.589	1,68	39,45
Julio	493.970	119.941	1,64	43,85
Agosto	663.838	139.235	1,68	56,54
Septiembre	478.918	121.267	1,59	44,92
Octubre	473.949	101.231	1,66	41,57
Noviembre	359.389	49.543	1,66	31,34
Diciembre	323.203	40.894	1,64	28,23

Distribución de las pernoctaciones por origen de los extranjeros alojados en hoteles



¿Quiénes vienen a Castilla y León?*

	Comunidad de Madrid	Castilla y León	Cataluña	Otras CCAA
Hoteles	23,69	21,58	8,45	46,28
	Castilla y León	Comunidad de Madrid	Extrema-dura	Otras CCAA
Apartamentos	33,61	13,92	8,60	43,87
	Castilla y León	País Vasco	Comunidad de Madrid	Otras CCAA
Campings	27,61	22,05	16,37	33,97

* Los porcentajes se refieren a las pernoctaciones de los residentes en España.

¿Dónde van los castellano-leoneses?*

	Castilla y León	Comunidad Valenciana	Andalucía	Otras CCAA
Hoteles	25,32	13,60	11,15	49,93
	Comunidad Valenciana	Andalucía	Región de Murcia	Otras CCAA
Apartamentos	44,22	15,18	9,08	31,52
	Castilla y León	Cantabria	Comunidad Valenciana	Otras CCAA
Campings	33,46	20,88	9,12	36,54

Apartamentos

Meses	Pernoctaciones		Estancia media	Grado de ocupación por plazas
	Españoles	Extranjeros		
TOTAL	4.897	501	4,52	9,28
Enero	192	0	6,86	4,16
Febrero	371	28	7,13	9,57
Marzo	302	31	20,80	6,67
Abril	126	60	3,72	3,25
Mayo	575	70	5,20	12,68
Junio	588	46	8,57	12,89
Julio	690	134	6,25	16,22
Agosto	1.542	110	3,64	31,09
Septiembre	344	0	2,82	6,99
Octubre	120	4	1,68	3,36
Noviembre	24	10	1,00	0,95
Diciembre	23	8	1,03	0,58

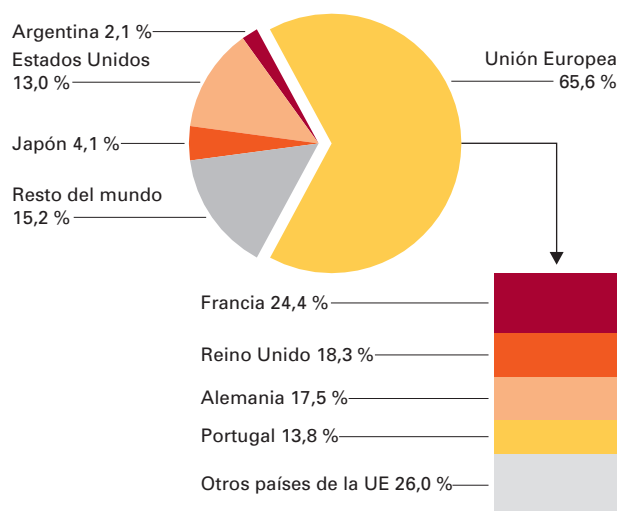
Campings

Meses	Pernoctaciones		Estancia media	Grado de ocupación (parcelas)
	Españoles	Extranjeros		
TOTAL	655.150	152.475	2,39	20,44
Enero	2.037	514	1,72	24,66
Febrero	2.858	679	1,58	23,03
Marzo	6.848	2.331	1,82	23,19
Abril	38.057	5.769	2,08	15,63
Mayo	18.523	10.653	1,74	12,63
Junio	42.031	18.062	1,87	13,40
Julio	193.265	47.468	2,32	28,97
Agosto	290.518	50.997	2,76	35,87
Septiembre	43.605	12.379	2,84	9,85
Octubre	11.306	2.421	1,95	12,03
Noviembre	2.409	883	1,70	16,85
Diciembre	3.693	319	1,98	12,14

Hoteles

Meses	Pernoctaciones		Estancia media	Grado de ocupación por plazas
	Españoles	Extranjeros		
TOTAL	2.413.833	457.567	1,55	31,01
Enero	132.577	17.473	1,53	20,47
Febrero	146.966	18.411	1,48	23,49
Marzo	171.395	32.711	1,49	26,41
Abril	233.457	47.123	1,55	37,02
Mayo	189.381	44.030	1,55	29,89
Junio	198.461	39.892	1,58	31,02
Julio	218.013	49.144	1,61	32,97
Agosto	292.375	50.335	1,64	41,94
Septiembre	236.669	48.690	1,55	37,20
Octubre	233.386	55.462	1,56	35,75
Noviembre	193.095	31.308	1,56	29,50
Diciembre	168.058	22.988	1,48	24,70

Distribución de las pernoctaciones por origen de los extranjeros alojados en hoteles



¿Quiénes vienen a Castilla-La Mancha?*

	Comunidad de Madrid	Castilla-La Mancha	Comunidad Valenciana	Otras CCAA
Hoteles	20,70	15,19	15,00	49,11
	Comunidad de Madrid	Castilla-La Mancha	Comunidad Valenciana	Otras CCAA
Apartamentos	29,50	22,76	18,16	29,58
	Comunidad Valenciana	Castilla-La Mancha	Comunidad de Madrid	Otras CCAA
Campings	26,19	20,30	20,10	33,41

* Los porcentajes se refieren a las pernoctaciones de los residentes en España.

¿Dónde van los castellano-manchegos?*

	Comunidad Valenciana	Andalucía	Castilla-La Mancha	Otras CCAA
Hoteles	19,65	14,56	12,05	53,74
	Comunidad Valenciana	Cataluña	Andalucía	Otras CCAA
Apartamentos	38,52	31,16	8,90	21,42
	Comunidad Valenciana	Castilla-La Mancha	Cataluña	Otras CCAA
Campings	34,29	14,37	12,33	39,01

Apartamentos

Meses	Pernoctaciones		Estancia media	Grado de ocupación por plazas
	Españoles	Extranjeros		
TOTAL	16.364	1.100	2,55	17,61
Enero	787	136	1,50	15,20
Febrero	814	151	1,76	17,59
Marzo	781	128	1,95	14,97
Abril	1.380	82	2,72	24,86
Mayo	882	56	2,37	15,44
Junio	1.006	118	1,70	8,23
Julio	2.451	145	2,52	18,37
Agosto	5.473	112	4,43	39,59
Septiembre	868	98	2,88	10,59
Octubre	843	39	2,24	14,52
Noviembre	544	4	2,19	9,18
Diciembre	535	31	1,55	9,18

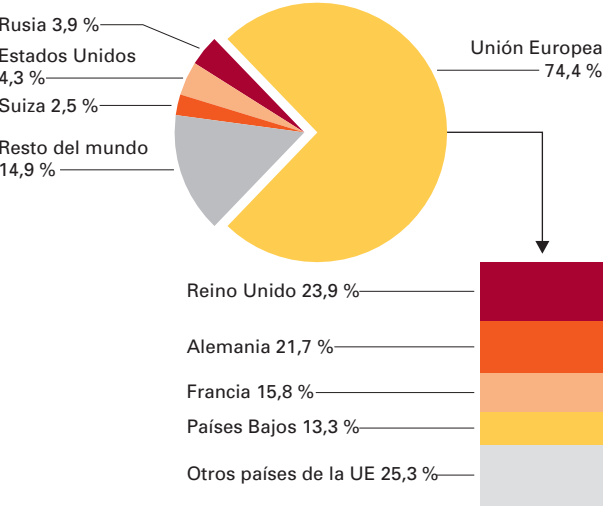
Campings

Meses	Pernoctaciones		Estancia media	Grado de ocupación (parcelas)
	Españoles	Extranjeros		
TOTAL	158.315	37.512	2,27	9,70
Enero	310	106	1,21	0,54
Febrero	331	240	1,42	0,57
Marzo	288	62	1,25	0,35
Abril	26.259	1.907	2,15	11,84
Mayo	2.949	4.978	1,74	4,69
Junio	5.474	5.523	1,66	4,17
Julio	34.203	10.506	2,03	15,38
Agosto	74.666	9.172	2,73	25,48
Septiembre	9.776	3.806	2,21	7,62
Octubre	3.485	917	2,49	5,50
Noviembre	34	167	1,57	0,27
Diciembre	540	128	1,74	1,11

Hoteles

Meses	Pernoctaciones		Estancia media	Grado de ocupación por plazas
	Españoles	Extranjeros		
TOTAL	12.505.142	24.297.529	3,62	59,93
Enero	682.370	422.880	2,54	36,94
Febrero	696.880	566.319	2,50	43,20
Marzo	848.169	795.128	2,51	47,76
Abril	1.145.228	1.729.525	3,16	58,55
Mayo	882.634	2.332.932	3,31	50,83
Junio	1.172.946	3.239.620	3,89	63,80
Julio	1.443.202	4.367.955	4,65	75,04
Agosto	2.114.647	4.151.248	4,92	80,24
Septiembre	1.353.647	3.324.186	4,25	68,02
Octubre	852.530	2.178.371	3,52	57,64
Noviembre	657.381	651.532	2,40	44,97
Diciembre	655.508	537.833	2,29	40,05

Distribución de las pernoctaciones por origen de los extranjeros alojados en hoteles



¿Quiénes vienen a Cataluña?*

	Cataluña	Comunidad de Madrid	Comunidad Valenciana	Otras CCAA
Hoteles	51,27	13,83	5,77	29,13
	Cataluña	Castilla-La Mancha	Aragón	Otras CCAA
Apartamentos	55,56	9,69	8,52	26,23
	Cataluña	País Vasco	Aragón	Otras CCAA
Campings	90,30	1,79	1,64	6,27

* Los porcentajes se refieren a las pernoctaciones de los residentes en España.

¿Dónde van los catalanes?*

	Cataluña	Illes Balears	Andalucía	Otras CCAA
Hoteles	44,05	9,72	8,92	37,31
	Cataluña	Comunidad Valenciana	Canarias	Otras CCAA
Apartamentos	59,52	13,07	6,79	20,62
	Cataluña	Aragón	Comunidad Valenciana	Otras CCAA
Campings	92,13	1,93	1,77	4,17

Apartamentos

Meses	Pernoctaciones		Estancia media	Grado de ocupación por plazas
	Españoles	Extranjeros		
TOTAL	1.636.838	4.301.631	9,93	45,38
Enero	28.990	9.570	4,84	23,64
Febrero	23.696	11.706	4,19	20,36
Marzo	32.130	16.769	5,12	23,98
Abril	94.989	94.922	5,67	16,62
Mayo	64.556	322.370	9,28	24,43
Junio	132.052	569.828	9,18	34,15
Julio	318.854	1.199.203	9,78	68,05
Agosto	563.768	1.163.076	11,96	74,62
Septiembre	269.820	631.386	11,21	50,25
Octubre	53.392	262.996	10,99	30,05
Noviembre	22.246	10.724	5,96	18,12
Diciembre	32.345	9.081	6,43	24,68

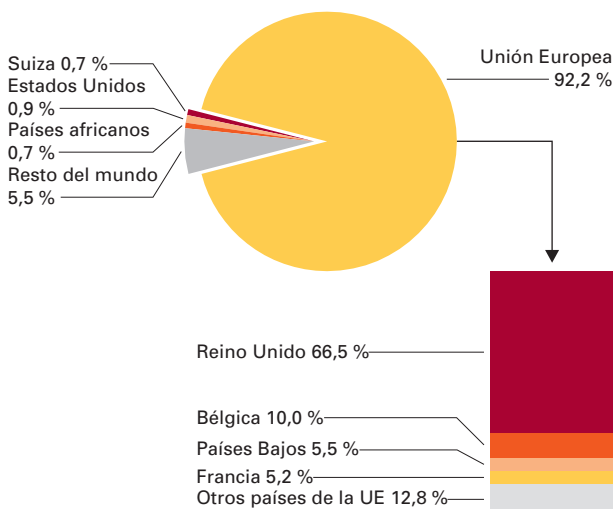
Campings

Meses	Pernoctaciones		Estancia media	Grado de ocupación (parcelas)
	Españoles	Extranjeros		
TOTAL	6.896.098	6.894.239	6,24	33,69
Enero	32.577	3.652	1,99	19,14
Febrero	63.962	3.832	1,96	23,68
Marzo	170.925	15.349	3,45	24,31
Abril	578.052	166.644	4,56	24,48
Mayo	370.972	237.456	4,31	21,18
Junio	688.310	614.334	5,56	26,02
Julio	1.421.434	2.670.296	7,14	54,03
Agosto	2.499.752	2.564.732	7,97	60,87
Septiembre	748.978	507.760	5,67	24,77
Octubre	151.678	96.553	3,72	20,55
Noviembre	74.088	5.941	2,71	19,80
Diciembre	95.370	7.690	2,64	23,33

Hoteles

Meses	Pernoctaciones		Estancia media	Grado de ocupación por plazas
	Espanoles	Extranjeros		
TOTAL	10.908.749	9.173.502	4,46	64,57
Enero	407.560	628.383	4,54	50,70
Febrero	482.506	676.559	4,22	58,75
Marzo	589.735	845.583	4,56	63,46
Abril	893.784	768.812	4,07	63,25
Mayo	877.168	849.698	4,39	60,29
Junio	1.054.814	806.554	4,45	64,83
Julio	1.431.582	820.659	4,59	71,99
Agosto	1.762.079	811.288	4,74	81,08
Septiembre	1.296.703	862.264	4,46	74,56
Octubre	906.128	835.666	4,47	63,91
Noviembre	638.178	670.883	4,40	59,03
Diciembre	568.512	597.153	4,55	52,13

Distribución de las pernoctaciones por origen de los extranjeros alojados en hoteles



¿Quiénes vienen a la Com. Valenciana?*

	Comunidad de Madrid	Comunidad Valenciana	Cataluña	Otras CCAA
Hoteles	26,67	25,23	8,91	39,19
	Comunidad de Madrid	Comunidad Valenciana	País Vasco	Otras CCAA
Apartamentos	37,75	21,86	7,84	32,55
	Comunidad Valenciana	Comunidad de Madrid	Cataluña	Otras CCAA
Campings	62,85	15,62	5,45	16,08

* Los porcentajes se refieren a las pernoctaciones de los residentes en España.

¿Dónde van los valencianos?*

	Comunidad Valenciana	Andalucía	Cataluña	Otras CCAA
Hoteles	37,02	9,97	9,71	43,30
	Comunidad Valenciana	Canarias	Andalucía	Otras CCAA
Apartamentos	73,61	5,75	5,13	15,51
	Comunidad Valenciana	Región de Murcia	Andalucía	Otras CCAA
Campings	76,88	4,77	4,44	13,91

Apartamentos

Meses	Pernoctaciones		Estancia media	Grado de ocupación por plazas
	Espanoles	Extranjeros		
TOTAL	3.301.465	4.755.624	10,81	31,90
Enero	41.910	219.226	12,36	15,47
Febrero	51.065	189.617	10,45	15,66
Marzo	52.538	231.539	10,31	15,51
Abril	200.982	279.117	7,01	21,61
Mayo	87.056	329.794	9,48	17,82
Junio	297.638	477.880	11,24	31,81
Julio	785.533	817.743	11,71	59,29
Agosto	1.071.907	916.590	12,63	72,67
Septiembre	523.660	522.710	10,59	41,06
Octubre	93.597	368.475	10,40	24,26
Noviembre	34.197	194.081	10,64	14,49
Diciembre	61.382	208.852	8,08	17,01

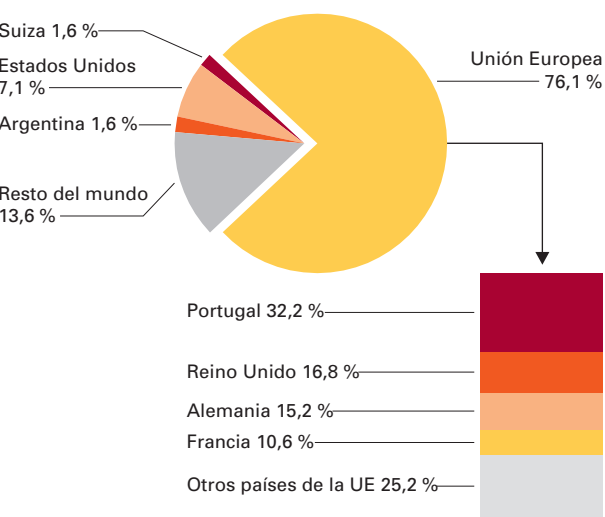
Campings

Meses	Pernoctaciones		Estancia media	Grado de ocupación (parcelas)
	Espanoles	Extranjeros		
TOTAL	2.191.209	2.237.023	7,50	46,69
Enero	18.963	199.016	15,35	50,07
Febrero	19.790	202.296	15,91	54,02
Marzo	28.117	227.305	12,24	52,52
Abril	216.617	167.194	5,21	48,58
Mayo	64.484	118.938	5,42	34,72
Junio	123.065	103.583	4,97	32,67
Julio	520.884	205.030	5,91	51,21
Agosto	901.670	253.766	7,44	67,93
Septiembre	161.259	148.933	6,89	33,98
Octubre	67.111	210.632	9,09	43,46
Noviembre	29.764	187.856	14,09	45,91
Diciembre	39.485	212.474	13,30	47,71

Hoteles

Meses	Pernoctaciones		Estancia media	Grado de ocupación por plazas
	Espanoles	Extranjeros		
TOTAL	1.533.700	209.107	1,58	32,97
Enero	68.316	9.031	1,48	17,61
Febrero	91.087	11.110	1,42	24,67
Marzo	116.519	15.860	1,50	29,57
Abril	157.081	23.262	1,63	41,21
Mayo	131.638	24.415	1,56	34,65
Junio	124.142	18.012	1,58	32,77
Julio	129.368	17.521	1,61	32,33
Agosto	191.639	18.978	1,70	46,44
Septiembre	151.868	23.394	1,67	40,30
Octubre	159.522	21.105	1,60	39,80
Noviembre	115.108	14.018	1,54	30,27
Diciembre	97.412	12.401	1,56	25,21

Distribución de las pernoctaciones por origen de los extranjeros alojados en hoteles



¿Quiénes vienen a Extremadura?*

	Comunidad de Madrid	Andalucía	Extremadura	Otras CCAA
Hoteles	26,83	19,93	14,80	38,44
	Comunidad de Madrid	Extremadura	Andalucía	Otras CCAA
Apartamentos	29,13	26,18	9,72	34,97
	Extremadura	Castilla y León	Comunidad de Madrid	Otras CCAA
Campings	31,31	20,02	15,11	33,56

* Los porcentajes se refieren a las pernoctaciones de los residentes en España.

¿Dónde van los extremeños?*

	Andalucía	Comunidad de Madrid	Extremadura	Otras CCAA
Hoteles	21,69	15,35	14,03	48,93
	Andalucía	Comunidad Valenciana	Región de Murcia	Otras CCAA
Apartamentos	34,87	22,46	8,67	34,00
	Andalucía	Extremadura	Galicia	Otras CCAA
Campings	37,37	34,54	4,78	23,31

Apartamentos

Meses	Pernoctaciones		Estancia media	Grado de ocupación por plazas
	Espanoles	Extranjeros		
TOTAL	31.587	884	3,21	26,66
Enero	934	65	1,91	9,87
Febrero	945	0	1,86	10,34
Marzo	2.302	0	2,28	22,78
Abril	4.093	121	2,79	42,98
Mayo	1.889	157	2,45	19,75
Junio	1.539	55	2,54	15,74
Julio	4.975	166	4,07	49,64
Agosto	6.180	11	7,41	59,80
Septiembre	2.365	148	4,05	25,08
Octubre	2.701	151	2,73	26,75
Noviembre	1.039	4	2,03	10,57
Diciembre	2.625	6	3,22	25,81

Campings

Meses	Pernoctaciones		Estancia media	Grado de ocupación (parcelas)
	Espanoles	Extranjeros		
TOTAL	134.516	25.936	2,35	10,33
Enero	213	151	1,19	0,84
Febrero	506	374	1,23	2,34
Marzo	1.715	1.676	1,81	4,88
Abril	6.341	2.846	1,67	5,74
Mayo	5.163	4.446	2,02	4,63
Junio	8.412	4.330	1,80	8,08
Julio	45.112	5.698	2,21	22,36
Agosto	46.550	4.023	3,03	24,48
Septiembre	16.261	1.373	3,07	8,12
Octubre	2.176	658	1,73	3,70
Noviembre	203	286	1,60	1,40
Diciembre	1.864	75	2,72	2,04

Hoteles

Meses	Pernoctaciones		Estancia media	Grado de ocupación por plazas
	Españoles	Extranjeros		
TOTAL	4.947.402	901.181	2,31	34,82
Enero	217.555	22.555	2,20	21,36
Febrero	249.573	26.822	2,18	25,72
Marzo	275.103	42.249	2,09	27,10
Abril	369.750	56.879	2,15	32,92
Mayo	340.757	69.551	2,21	30,40
Junio	397.827	90.198	2,24	31,58
Julio	659.963	134.774	2,61	45,19
Agosto	964.769	150.631	2,59	61,98
Septiembre	539.374	148.247	2,40	42,15
Octubre	404.627	74.977	2,13	34,04
Noviembre	293.404	40.475	2,15	25,58
Diciembre	234.700	43.823	2,02	21,91

¿Quiénes vienen a Galicia?*

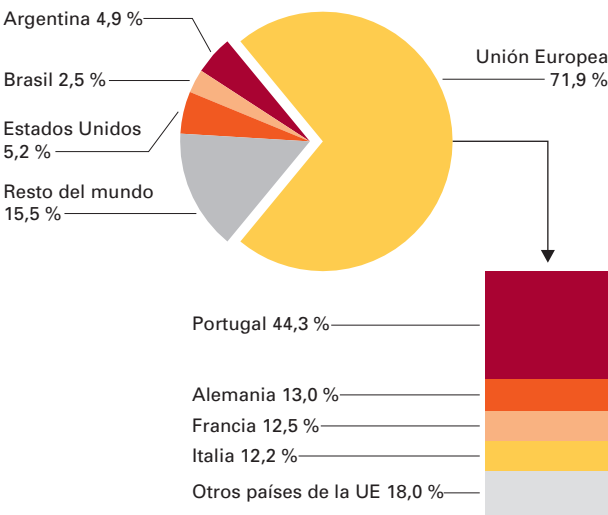
	Galicia	Comunidad de Madrid	Cataluña	Otras CCAA
Hoteles	36,36	17,74	8,07	37,83
	Galicia	Comunidad de Madrid	Cataluña	Otras CCAA
Apartamentos	42,63	15,60	7,23	34,54
	Galicia	Comunidad de Madrid	Castilla y León	Otras CCAA
Campings	59,53	6,75	6,10	27,62

* Los porcentajes se refieren a las pernoctaciones de los residentes en España.

Apartamentos

Meses	Pernoctaciones		Estancia media	Grado de ocupación por plazas
	Españoles	Extranjeros		
TOTAL	95.121	14.528	5,10	32,27
Enero	4.495	1.920	4,90	36,84
Febrero	2.583	625	3,85	20,43
Marzo	2.759	672	3,99	22,99
Abril	5.320	794	3,28	32,33
Mayo	5.063	1.257	4,65	21,03
Junio	6.184	1.664	3,56	23,90
Julio	18.889	2.497	6,32	47,44
Agosto	28.826	2.081	7,72	65,65
Septiembre	11.394	924	4,54	29,08
Octubre	3.652	370	5,18	19,39
Noviembre	2.098	374	6,65	3,83
Diciembre	3.858	1.350	2,87	14,56

Distribución de las pernoctaciones por origen de los extranjeros alojados en hoteles



¿Dónde van los gallegos?*

	Galicia	Comunidad de Madrid	Castilla y León	Otras CCAA
Hoteles	43,01	9,35	8,69	38,95
	Comunidad Valenciana	Canarias	Galicia	Otras CCAA
Apartamentos	28,52	20,20	16,37	34,91
	Galicia	Principado de Asturias	Andalucía	Otras CCAA
Campings	79,74	4,19	2,79	13,28

Campings

Meses	Pernoctaciones		Estancia media	Grado de ocupación (parcelas)
	Españoles	Extranjeros		
TOTAL	632.922	122.478	3,54	21,86
Enero	137	0	1,72	0,18
Febrero	518	50	1,30	1,11
Marzo	735	159	1,80	2,40
Abril	3.536	501	1,39	3,06
Mayo	1.541	1.537	1,58	4,84
Junio	27.914	9.303	3,45	10,34
Julio	228.669	33.387	3,88	31,33
Agosto	339.768	69.331	3,49	45,99
Septiembre	29.113	7.512	3,33	6,95
Octubre	647	527	2,15	1,67
Noviembre	300	171	1,93	0,00
Diciembre	44	0	1,67	0,40

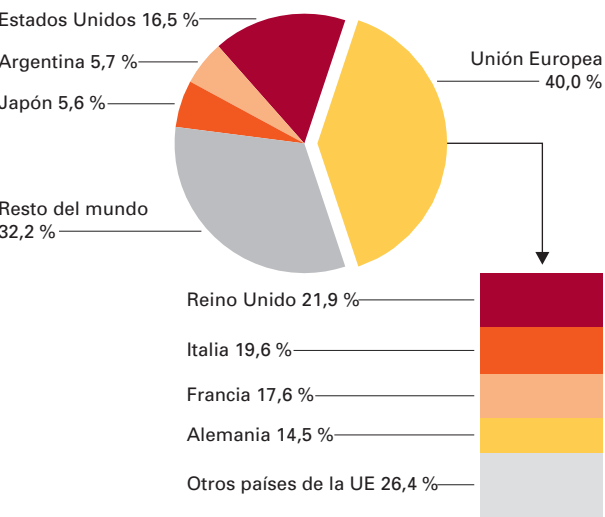
Demanda

Viajeros y pernoctaciones: **Comunidad de Madrid**

Hoteles

Meses	Pernoctaciones		Estancia media	Grado de ocupación por plazas
	Españoles	Extranjeros		
TOTAL	6.369.483	6.285.930	2,19	54,78
Enero	492.095	375.158	2,32	45,65
Febrero	503.377	414.791	2,15	50,27
Marzo	541.717	534.890	2,18	55,10
Abril	553.555	609.413	2,24	60,83
Mayo	566.478	602.106	2,15	59,14
Junio	536.019	595.852	2,16	59,41
Julio	471.713	544.922	2,12	51,80
Agosto	417.094	501.506	2,12	47,93
Septiembre	559.261	621.206	2,20	61,80
Octubre	596.418	644.622	2,24	62,79
Noviembre	582.066	463.800	2,17	54,94
Diciembre	549.690	377.664	2,22	47,08

Distribución de las pernoctaciones por origen de los extranjeros alojados en hoteles



¿Quiénes vienen a la Com. de Madrid?*

	Comunidad de Madrid	Cataluña	Andalucía	Otras CCAA
Hoteles	18,12	13,79	12,83	55,26
	Comunidad de Madrid	Cataluña	Andalucía	Otras CCAA
Apartamentos	20,54	16,56	12,87	50,03
	Comunidad de Madrid	Cataluña	Galicia	Otras CCAA
Campings	91,48	1,35	1,32	5,85

* Los porcentajes se refieren a las pernoctaciones de los residentes en España.

¿Dónde van los madrileños?*

	Andalucía	Canarias	Comunidad Valenciana	Otras CCAA
Hoteles	18,97	15,76	15,03	50,24
	Comunidad Valenciana	Canarias	Andalucía	Otras CCAA
Apartamentos	42,09	26,17	13,46	18,28
	Comunidad de Madrid	Comunidad Valenciana	Andalucía	Otras CCAA
Campings	33,51	21,58	10,74	34,17

Apartamentos

Meses	Pernoctaciones		Estancia media	Grado de ocupación por plazas
	Españoles	Extranjeros		
TOTAL	391.339	356.619	3,77	41,47
Enero	32.155	23.622	4,11	37,88
Febrero	30.789	20.125	3,33	38,26
Marzo	33.172	29.508	3,72	42,46
Abril	38.326	28.710	3,78	46,81
Mayo	35.638	33.404	3,93	43,92
Junio	33.568	32.408	3,79	43,25
Julio	28.253	35.768	3,83	40,87
Agosto	22.202	30.870	3,72	34,13
Septiembre	36.864	31.434	3,51	44,83
Octubre	37.115	32.862	3,79	44,61
Noviembre	30.918	28.222	3,93	38,91
Diciembre	32.339	29.686	3,82	41,56

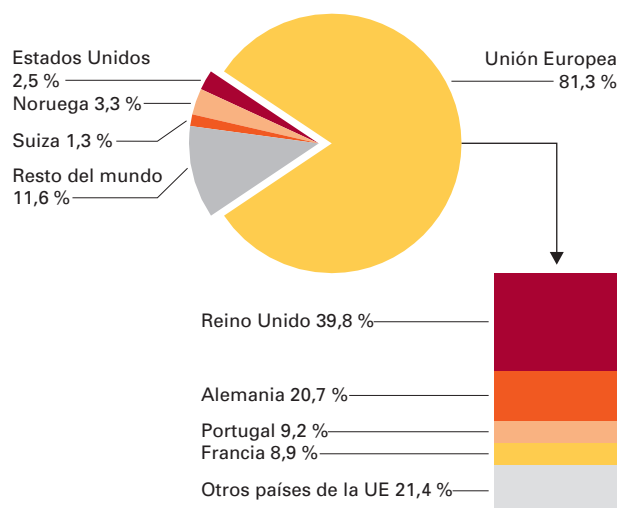
Campings

Meses	Pernoctaciones		Estancia media	Grado de ocupación (parcelas)
	Españoles	Extranjeros		
TOTAL	580.978	74.155	3,29	30,54
Enero	10.026	952	1,75	28,41
Febrero	13.696	1.425	1,65	29,60
Marzo	19.105	2.307	1,74	29,43
Abril	46.616	5.636	2,71	36,48
Mayo	26.244	5.863	1,65	30,83
Junio	32.786	5.747	1,70	31,36
Julio	107.415	15.451	4,16	36,40
Agosto	168.268	22.617	5,65	37,71
Septiembre	74.936	6.437	5,32	31,26
Octubre	52.682	3.583	3,77	24,68
Noviembre	16.667	2.760	1,87	24,23
Diciembre	12.537	1.377	2,18	25,18

Hoteles

Meses	Pernoctaciones		Estancia media	Grado de ocupación por plazas
	Espanoles	Extranjeros		
TOTAL	1.973.534	441.496	3,15	48,46
Enero	84.792	24.427	2,57	32,77
Febrero	135.433	27.574	3,11	47,09
Marzo	159.773	28.915	3,18	47,11
Abril	193.031	39.760	3,06	54,74
Mayo	159.724	42.339	2,94	45,40
Junio	203.227	43.429	3,61	54,39
Julio	226.581	50.490	3,71	55,71
Agosto	256.845	52.015	3,89	63,22
Septiembre	197.219	44.964	3,46	52,48
Octubre	155.030	46.763	2,85	47,68
Noviembre	118.216	22.596	2,60	39,63
Diciembre	83.663	18.224	1,99	30,11

Distribución de las pernoctaciones por origen de los extranjeros alojados en hoteles



¿Quiénes vienen a la Región de Murcia?*

	Comunidad de Madrid	Comunidad Valenciana	Andalucía	Otras CCAA
Hoteles	27,61	12,91	11,13	48,35
	Comunidad de Madrid	Principado de Asturias	Región de Murcia	Otras CCAA
Apartamentos	29,25	23,88	15,16	31,71
	Región de Murcia	Comunidad Valenciana	Comunidad de Madrid	Otras CCAA
Campings	49,02	21,61	12,63	16,74

* Los porcentajes se refieren a las pernoctaciones de los residentes en España.

¿Dónde van los murcianos?*

	Andalucía	Comunidad Valenciana	Comunidad de Madrid	Otras CCAA
Hoteles	20,62	12,31	11,71	55,36
	Región de Murcia	Comunidad Valenciana	Andalucía	Otras CCAA
Apartamentos	50,61	25,15	8,99	15,25
	Región de Murcia	Andalucía	Castilla-La Mancha	Otras CCAA
Campings	55,90	16,42	8,09	19,59

Apartamentos

Meses	Pernoctaciones		Estancia media	Grado de ocupación por plazas
	Espanoles	Extranjeros		
TOTAL	666.132	119.230	11,24	32,89
Enero	10.627	4.251	12,57	8,88
Febrero	11.570	5.264	14,44	11,22
Marzo	17.563	6.008	13,95	15,92
Abril	52.178	6.498	11,11	28,02
Mayo	30.957	5.628	8,62	17,54
Junio	74.284	12.618	9,86	39,71
Julio	152.363	24.688	11,98	74,17
Agosto	172.879	24.583	13,10	81,43
Septiembre	89.628	13.608	10,32	45,80
Octubre	24.347	7.955	7,58	16,37
Noviembre	15.154	4.556	14,51	10,89
Diciembre	14.582	3.573	9,01	9,74

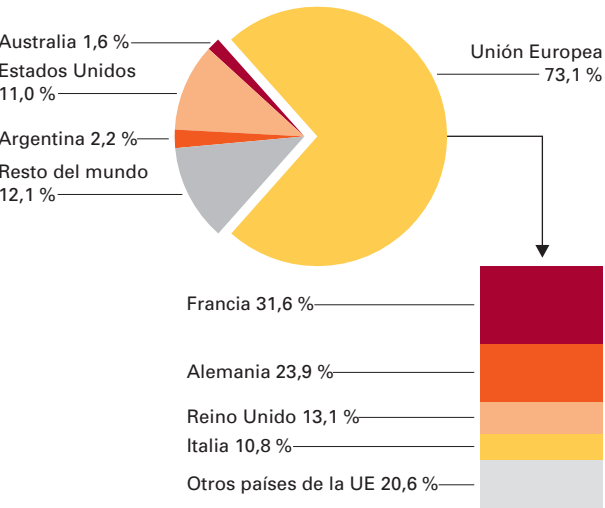
Campings

Meses	Pernoctaciones		Estancia media	Grado de ocupación (parcelas)
	Espanoles	Extranjeros		
TOTAL	395.211	520.722	7,19	27,65
Enero	6.173	61.584	15,69	25,21
Febrero	6.674	69.298	15,13	31,10
Marzo	10.916	69.161	12,74	28,52
Abril	28.093	42.364	5,86	32,56
Mayo	13.383	19.937	5,31	15,30
Junio	24.467	14.700	3,99	18,62
Julio	85.750	18.024	4,52	33,27
Agosto	145.120	24.145	6,19	41,73
Septiembre	28.547	20.400	5,14	17,35
Octubre	12.192	45.490	6,67	22,15
Noviembre	12.116	58.247	11,49	30,96
Diciembre	21.780	77.372	10,83	34,98

Hoteles

Meses	Pernoctaciones		Estancia media	Grado de ocupación por plazas
	Espanoles	Extranjeros		
TOTAL	847.762	206.812	1,86	40,11
Enero	38.481	6.725	1,77	24,01
Febrero	49.913	7.577	1,68	30,84
Marzo	64.639	9.731	1,76	34,36
Abril	79.503	13.192	1,75	42,35
Mayo	67.426	17.351	1,66	38,97
Junio	72.685	22.542	1,88	40,58
Julio	86.565	42.253	2,09	52,53
Agosto	115.291	24.089	1,98	56,62
Septiembre	86.647	27.085	1,82	48,92
Octubre	79.092	21.310	1,96	41,82
Noviembre	58.460	9.614	1,96	34,31
Diciembre	49.060	5.343	1,91	27,02

Distribución de las pernoctaciones por origen de los extranjeros alojados en hoteles



¿Quiénes vienen a la C. Foral de Navarra?*

	Comunidad de Madrid	Cataluña	País Vasco	Otras CCAA
Hoteles	19,47	17,57	15,11	47,85
	C. Foral de Navarra	Comunidad de Madrid	Andalucía	Otras CCAA
Apartamentos	15,27	13,22	11,25	60,26
	C. Foral de Navarra	País Vasco	Cataluña	Otras CCAA
Campings	40,48	36,50	7,92	15,10

* Los porcentajes se refieren a las pernoctaciones de los residentes en España.

¿Dónde van los navarros?*

	Comunidad Valenciana	Cataluña	C. Foral de Navarra	Otras CCAA
Hoteles	19,33	15,41	9,10	56,16
	Comunidad Valenciana	Cataluña	Andalucía	Otras CCAA
Apartamentos	37,35	34,01	6,25	22,39
	C. Foral de Navarra	Cataluña	País Vasco	Otras CCAA
Campings	35,70	13,80	11,72	38,78

Apartamentos

Meses	Pernoctaciones		Estancia media	Grado de ocupación por plazas
	Espanoles	Extranjeros		
TOTAL	57.507	25.311	5,97	48,81
Enero	2.674	1.483	5,26	29,93
Febrero	3.787	1.686	6,17	42,12
Marzo	5.347	1.660	6,02	50,45
Abril	5.287	1.851	5,48	53,11
Mayo	4.076	2.807	6,13	49,12
Junio	4.878	2.760	7,47	56,32
Julio	3.838	2.670	4,58	46,44
Agosto	5.278	2.400	6,66	54,55
Septiembre	5.440	1.906	4,82	53,70
Octubre	6.368	2.316	5,70	56,25
Noviembre	5.469	1.844	8,57	48,94
Diciembre	5.065	1.928	6,35	45,30

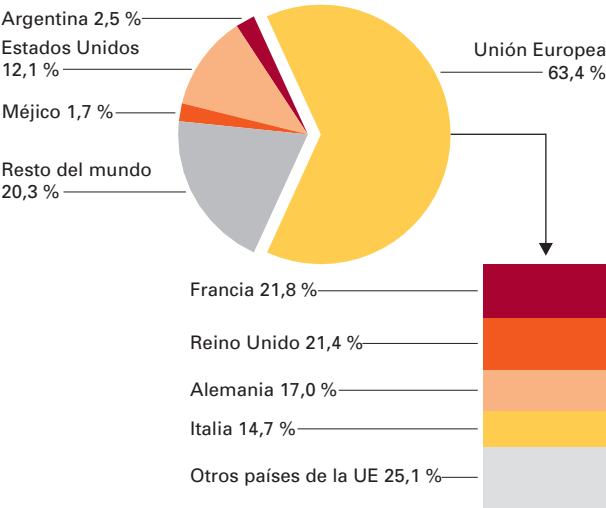
Campings

Meses	Pernoctaciones		Estancia media	Grado de ocupación (parcelas)
	Espanoles	Extranjeros		
TOTAL	185.102	31.193	2,89	10,44
Enero	2.639	4	2,68	2,90
Febrero	3.190	0	3,25	2,62
Marzo	4.146	102	1,92	1,01
Abril	13.836	664	2,45	6,54
Mayo	5.853	973	2,15	3,46
Junio	19.423	1.947	3,94	10,87
Julio	44.730	12.146	2,59	20,03
Agosto	71.867	9.555	3,55	31,82
Septiembre	10.664	4.305	2,11	13,52
Octubre	4.821	493	2,04	5,73
Noviembre	1.063	583	2,87	1,24
Diciembre	2.870	421	3,49	2,09

Hoteles

Meses	Pernoctaciones		Estancia media	Grado de ocupación por plazas
	Espanoles	Extranjeros		
TOTAL	1.952.769	869.297	1,91	46,32
Enero	114.419	35.012	1,84	32,69
Febrero	133.402	38.773	1,88	38,76
Marzo	158.464	56.447	1,77	43,12
Abril	174.337	63.634	1,81	47,12
Mayo	181.815	85.207	1,82	49,52
Junio	180.650	82.475	1,81	50,52
Julio	191.016	118.277	1,93	57,02
Agosto	202.803	122.995	2,13	60,63
Septiembre	181.033	93.681	1,98	52,90
Octubre	168.078	79.587	1,97	47,06
Noviembre	152.068	50.325	1,95	39,88
Diciembre	114.684	42.884	1,97	32,25

Distribución de las pernoctaciones por origen de los extranjeros alojados en hoteles



¿Quiénes vienen al País Vasco?*

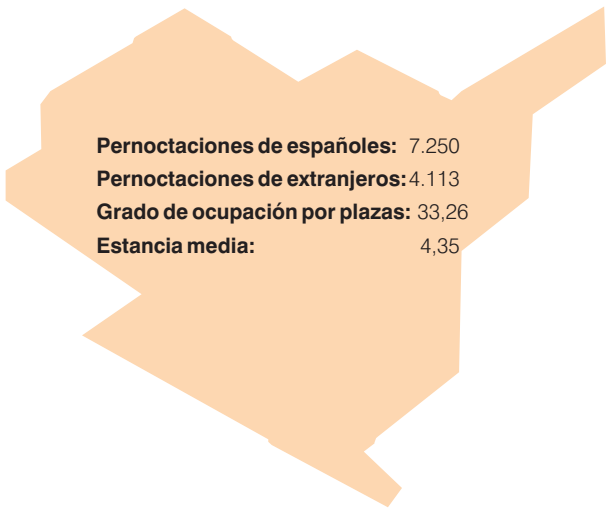
	Comunidad de Madrid	País Vasco	Cataluña	Otras CCAA
Hoteles	23,59	22,29	18,93	35,19
	País Vasco	Cataluña	Andalucía	Otras CCAA
Apartamentos	50,25	13,71	7,72	28,32
	País Vasco	C. Foral de Navarra	Cataluña	Otras CCAA
Campings	65,72	10,57	7,57	16,14

* Los porcentajes se refieren a las pernoctaciones de los residentes en España.

¿Dónde van los vascos?*

	Comunidad Valenciana	Cataluña	Andalucía	Otras CCAA
Hoteles	15,58	12,05	10,89	61,48
	Comunidad Valenciana	Cataluña	Andalucía	Otras CCAA
Apartamentos	43,86	20,44	12,21	23,49
	La Rioja	País Vasco	Cantabria	Otras CCAA
Campings	21,02	13,59	13,09	52,30

Apartamentos



Campings

Meses	Pernoctaciones		Estancia media	Grado de ocupación (parcelas)
	Espanoles	Extranjeros		
TOTAL	232.755	117.893	3,01	22,43
Enero	461	235	2,07	9,17
Febrero	563	273	1,82	9,42
Marzo	872	864	1,88	9,97
Abril	12.453	2.558	2,83	16,94
Mayo	4.676	4.150	1,81	15,29
Junio	20.472	9.260	2,36	22,88
Julio	66.603	36.871	2,82	43,19
Agosto	105.359	50.770	3,84	58,14
Septiembre	17.147	9.933	2,32	18,46
Octubre	2.878	1.852	2,31	12,22
Noviembre	965	804	2,41	9,49
Diciembre	306	323	2,06	12,53

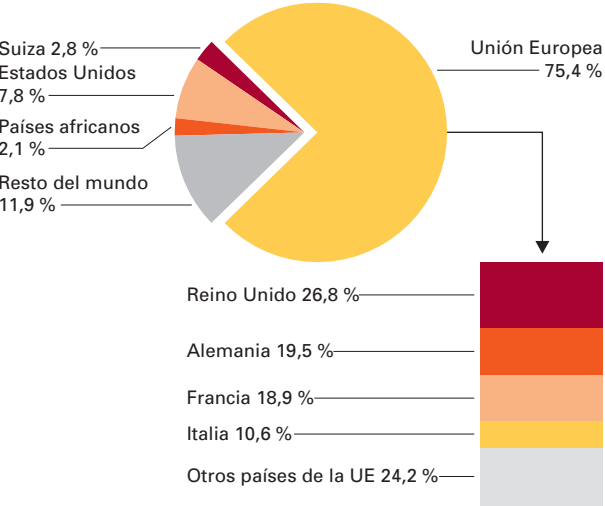
Demanda

Viajeros y pernoctaciones: **La Rioja**

Hoteles

Meses	Pernoctaciones		Estancia media	Grado de ocupación por plazas
	Espanoles	Extranjeros		
TOTAL	638.813	112.888	1,85	45,24
Enero	32.438	2.962	1,86	27,99
Febrero	39.486	5.413	1,71	35,76
Marzo	50.856	5.037	1,76	40,37
Abril	61.615	9.304	1,87	50,54
Mayo	52.005	14.892	1,82	46,33
Junio	47.104	13.327	1,72	43,92
Julio	56.581	14.525	1,82	49,48
Agosto	83.321	11.478	2,12	65,34
Septiembre	62.209	13.671	1,88	55,36
Octubre	58.116	12.606	1,80	48,16
Noviembre	50.039	6.602	1,79	41,26
Diciembre	45.043	3.071	1,96	35,16

Distribución de las pernoctaciones por origen de los extranjeros alojados en hoteles



¿Quiénes vienen a La Rioja?*

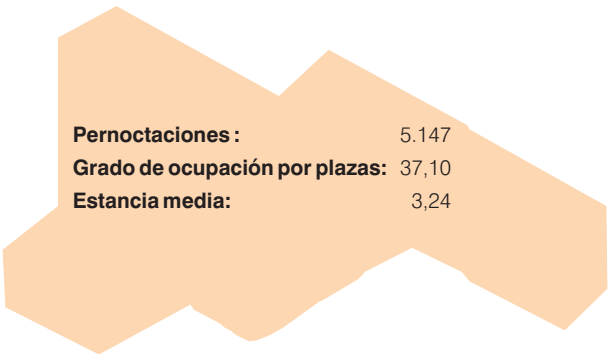
	Comunidad de Madrid	País Vasco	Cataluña	Otras CCAA
Hoteles	22,06	16,58	15,76	45,60
	País Vasco	C. Foral de Navarra	La Rioja	Otras CCAA
Apartamentos	26,12	22,68	15,99	35,21
	País Vasco	La Rioja	Cataluña	Otras CCAA
Campings	87,31	6,46	2,03	4,20

* Los porcentajes se refieren a las pernoctaciones de los residentes en España.

¿Dónde van los riojanos?*

	Cataluña	Comunidad Valenciana	Comunidad de Madrid	Otras CCAA
Hoteles	16,37	14,28	10,71	58,64
	Comunidad Valenciana	Cataluña	Andalucía	Otras CCAA
Apartamentos	47,83	17,17	7,53	27,47
	La Rioja	Cataluña	Cantabria	Otras CCAA
Campings	24,94	22,59	18,11	34,36

Apartamentos



Campings

Meses	Pernoctaciones		Estancia media	Grado de ocupación (parcelas)
	Espanoles	Extranjeros		
TOTAL	271.111	17.845	3,98	53,99
Enero	2.684	204	1,85	56,40
Febrero	3.410	116	1,62	47,86
Marzo	5.673	230	1,65	48,98
Abril	24.480	574	2,93	48,93
Mayo	9.393	1.377	1,74	48,91
Junio	9.870	1.620	1,73	49,64
Julio	73.643	6.156	5,49	64,82
Agosto	102.619	5.682	8,05	69,26
Septiembre	16.616	1.187	2,49	52,89
Octubre	13.751	558	2,95	56,30
Noviembre	4.101	141	1,83	56,83
Diciembre	4.871	0	2,88	43,47