

Empresas y finanzas



Establecimientos según su actividad principal a 1 de abril de 2000

| | Almería | Cádiz | Córdoba | Granada | Huelva | Jaén | Málaga | Sevilla | Andalucía |
|---|---------|--------|---------|---------|--------|--------|---------------|---------|-----------|
| Industrias extractivas | 161 | 72 | 75 | 107 | 53 | 80 | 74 | 116 | 738 |
| Industrias manufactureras | 2.466 | 3.722 | 5.261 | 3.923 | 1.845 | 3.989 | 5.050 | 7.170 | 33.426 |
| Producción y distribución de energía eléctrica, gas y agua | 61 | 80 | 54 | 52 | 38 | 47 | 87 | 101 | 520 |
| Construcción | 3.012 | 3.475 | 3.126 | 3.900 | 1.844 | 2.712 | 5.936 | 6.015 | 30.020 |
| Comercio, reparación de vehículos de motor, motocicletas y ciclomotores y artículos personales y de uso doméstico | 12.027 | 22.381 | 16.262 | 16.385 | 9.899 | 13.226 | 28.135 | 34.661 | 152.976 |
| Hostelería | 3.296 | 6.331 | 4.160 | 5.550 | 2.972 | 3.194 | 9.674 | 8.260 | 43.437 |
| Transporte, almacenamiento y comunicaciones | 3.271 | 5.128 | 4.076 | 4.137 | 2.093 | 2.912 | 7.169 | 10.035 | 38.821 |
| Intermediación financiera | 667 | 930 | 757 | 791 | 497 | 691 | 1.422 | 1.649 | 7.404 |
| Actividades inmobiliarias y de alquiler, servicios empresariales | 2.031 | 3.247 | 2.177 | 2.981 | 1.272 | 1.593 | 6.633 | 6.537 | 26.471 |
| Educación | 351 | 774 | 527 | 653 | 237 | 442 | 1.024 | 1.161 | 5.169 |
| Actividades sanitarias y veterinarias, servicios social | 318 | 500 | 366 | 388 | 193 | 264 | 916 | 1.162 | 4.107 |
| Otras actividades sociales y de servicios prestados a la comunidad, servicios personales | 1.544 | 2.651 | 1.997 | 2.408 | 1.149 | 1.698 | 4.181 | 4.263 | 19.891 |

Fuente: Base de datos de actividad empresarial de Andalucía. IEA.

Establecimientos según su nivel de empleo a 1 de abril de 2000

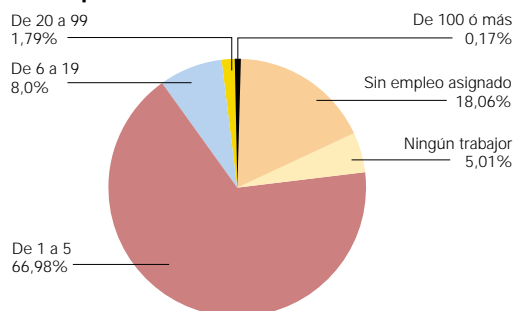
| | Almería | Cádiz | Córdoba | Granada | Huelva | Jaén | Málaga | Sevilla | Andalucía |
|---------------------|---------|--------|---------|---------|--------|--------|---------------|---------|-----------|
| TOTAL | 29.205 | 49.291 | 38.838 | 41.275 | 22.092 | 30.848 | 70.301 | 81.130 | 362.980 |
| Sin empleo asignado | 5.336 | 7.980 | 5.214 | 7.547 | 3.763 | 5.233 | 12.697 | 14.327 | 62.097 |
| Ningún trabajador | 700 | 1.322 | 955 | 1.655 | 1.087 | 640 | 3.520 | 2.238 | 12.117 |
| De 1 a 2 | 17.187 | 30.508 | 25.416 | 25.516 | 13.395 | 19.583 | 39.911 | 48.122 | 219.638 |
| De 3 a 5 | 3.054 | 4.680 | 3.592 | 3.420 | 1.874 | 2.808 | 7.175 | 7.608 | 34.211 |
| De 6 a 9 | 1.380 | 2.174 | 1.695 | 1.480 | 887 | 1.212 | 3.341 | 3.823 | 15.992 |
| De 10 a 19 | 977 | 1.624 | 1.268 | 1.081 | 671 | 873 | 2.281 | 3.077 | 11.852 |
| De 20 a 49 | 400 | 714 | 537 | 421 | 300 | 385 | 1.031 | 1.400 | 5.188 |
| De 50 a 99 | 109 | 192 | 120 | 110 | 79 | 81 | 225 | 365 | 1.281 |
| De 100 a 199 | 34 | 58 | 26 | 28 | 19 | 18 | 67 | 107 | 357 |
| De 200 a 499 | 25 | 30 | 13 | 15 | 11 | 13 | 42 | 49 | 198 |
| De 500 o más | 3 | 9 | 2 | 2 | 6 | 2 | 11 | 14 | 49 |

Fuente: Base de datos de actividad empresarial de Andalucía. IEA.

Locales productivos según su actividad principal a 1/1/2000

| | Málaga | Andalucía | España |
|-----------------------------|--------|-----------|-----------|
| TOTAL | 85.099 | 419.794 | 2.875.674 |
| Industria | 4.909 | 32.925 | 261.068 |
| Construcción | 7.011 | 33.196 | 307.120 |
| Comercio | 28.811 | 152.329 | 913.256 |
| Hostelería | 10.133 | 44.221 | 277.866 |
| Transporte y comunicaciones | 6.546 | 34.736 | 241.230 |
| Resto servicios | 27.689 | 122.387 | 875.134 |

Establecimientos en Málaga, según el nivel de empleo



Estadística de sociedades mercantiles y otras sociedades. 2000

Datos provisionales

Sociedades mercantiles creadas

Capital suscrito en miles de pesetas

| | Total general ¹ | | | Sociedades anónimas | | | Sociedades limitadas | | |
|---------------|----------------------------|-------------------|-------------------|---------------------|------------------|------------------|----------------------|-------------------|-------------------|
| | Número | Capital | | Número | Capital | | Número | Capital | |
| | | Suscrito | Desembolsado | | Suscrito | Desembolsado | | Suscrito | Desembolsado |
| Almería | 1.496 | 9.306.911 | 9.276.862 | 20 | 408.420 | 378.371 | 1.476 | 8.898.491 | 8.898.491 |
| Cádiz | 1.950 | 10.146.958 | 9.153.499 | 47 | 2.486.502 | 1.493.043 | 1.902 | 7.660.056 | 7.660.056 |
| Córdoba | 1.175 | 6.372.288 | 6.232.123 | 25 | 1.240.344 | 1.100.179 | 1.149 | 5.125.954 | 5.125.954 |
| Granada | 1.654 | 9.526.056 | 9.382.452 | 43 | 2.890.105 | 2.746.501 | 1.611 | 6.635.951 | 6.635.951 |
| Huelva | 803 | 3.515.096 | 3.440.197 | 16 | 1.113.696 | 1.038.797 | 783 | 2.370.000 | 2.370.000 |
| Jaén | 799 | 3.042.019 | 2.992.958 | 14 | 346.622 | 297.561 | 785 | 2.695.397 | 2.695.397 |
| Málaga | 5.013 | 47.746.232 | 47.212.447 | 101 | 3.663.379 | 3.129.594 | 4.910 | 44.081.073 | 44.081.073 |
| Sevilla | 3.682 | 27.835.013 | 26.850.950 | 112 | 4.510.267 | 3.526.204 | 3.567 | 23.306.446 | 23.306.446 |
| ANDALUCÍA | 16.572 | 117.490.573 | 114.541.488 | 378 | 16.659.335 | 13.710.250 | 16.183 | 100.773.368 | 100.773.368 |
| ESPAÑA | 113.168 | 1.808.008.374 | 1.713.152.424 | 4.881 | 828.043.191 | 733.184.241 | 108.242 | 979.711.311 | 979.714.311 |

Sociedades mercantiles que amplían capital y disueltas

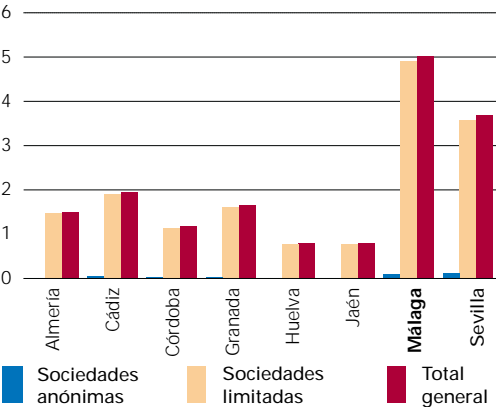
Capital suscrito en miles de pesetas

| | Amplian capital | | | | | | Disueltas | | | |
|-----------|-----------------|---------------|---------------------|---------------|----------------------|---------------|-----------|-----------------|---------------|--------|
| | Total general¹ | | Sociedades anónimas | | Sociedades limitadas | | Total | Volun- taria | Por fusión | Otras |
| | Número | Capital | Número | Capital | Número | Capital | Número | Número | Número | Número |
| Almería | 365 | 12.811.492 | 43 | 6.193.509 | 322 | 6.617.983 | 28 | 26 | 1 | 1 |
| Cádiz | 476 | 27.442.236 | 71 | 12.943.571 | 405 | 14.498.665 | 97 | 71 | 13 | 13 |
| Córdoba | 440 | 16.250.802 | 54 | 8.072.072 | 386 | 8.178.730 | 65 | 55 | 6 | 4 |
| Granada | 432 | 20.228.640 | 46 | 6.060.762 | 386 | 14.167.878 | 63 | 36 | 4 | 23 |
| Huelva | 200 | 8.180.883 | 33 | 2.378.633 | 166 | 5.795.250 | 35 | 30 | 4 | 1 |
| Jaén | 236 | 5.886.402 | 22 | 2.201.773 | 214 | 3.684.629 | 53 | 40 | 9 | 4 |
| Málaga | 1.325 | 69.940.731 | 151 | 15.939.214 | 1.174 | 54.001.517 | 275 | 199 | 56 | 20 |
| Sevilla | 911 | 161.759.840 | 204 | 138.840.806 | 707 | 22.919.034 | 221 | 188 | 26 | 7 |
| ANDALUCÍA | 4.385 | 322.501.026 | 624 | 192.630.340 | 3.760 | 129.863.686 | 837 | 645 | 119 | 73 |
| ESPAÑA | 37.727 | 8.027.248.358 | 7.899 | 5.355.191.570 | 29.805 | 2.666.715.024 | 7.824 | 5.556 | 1.364 | 904 |

1 El total general incluye las sociedades colectivas y las sociedades comanditarias.

Número de sociedades mercantiles creadas

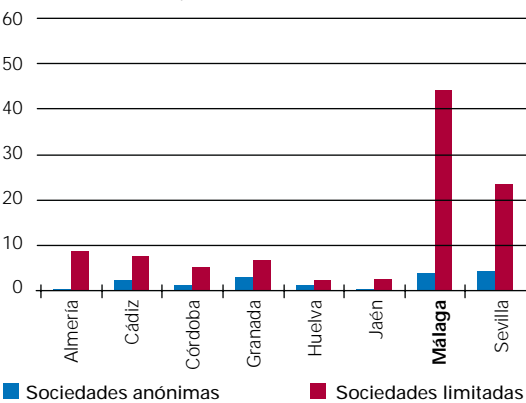
Miles



Fuente: INE.

Capital suscrito según forma de sociedad mercantil

Miles de millones de pesetas



Estadística de efectos de comercio devueltos impagados. 2000 Datos provisionales

Según estrato de cuantía de los efectos

Importe en millones de pesetas

| | Total | | Hasta 100.000 pts. | | De 100.001 a 500.000 pts. | | De 500.001 a 1.000.000 pts. | | De 1.000.001 a 2.000.000 pts. | | De 2.000.001 a 4.000.000 pts. | |
|---------------|---------------|---------------|--------------------|--------------|---------------------------|--------------|-----------------------------|--------------|-------------------------------|--------------|-------------------------------|--------------|
| | Número | Importe | Número | Importe | Número | Importe | Número | Importe | Número | Importe | Número | Importe |
| Almería | 33.831 | 14.475 | 13.691 | 614 | 13.074 | 3.336 | 3.808 | 2.886 | 2.010 | 2.996 | 1.248 | 4.646 |
| Cádiz | 47.759 | 15.329 | 24.782 | 996 | 16.420 | 4.027 | 3.739 | 2.804 | 1.773 | 2.613 | 1.045 | 4.885 |
| Córdoba | 81.742 | 17.806 | 46.214 | 2.048 | 29.067 | 6.569 | 4.159 | 3.036 | 1.570 | 2.301 | 732 | 3.855 |
| Granada | 64.378 | 13.304 | 39.859 | 1.512 | 19.003 | 4.520 | 3.511 | 2.753 | 1.399 | 2.130 | 606 | 2.392 |
| Huelva | 18.198 | 5.771 | 8.879 | 351 | 6.761 | 1.670 | 1.454 | 1.106 | 723 | 1.080 | 381 | 1.563 |
| Jaén | 52.350 | 11.840 | 28.817 | 1.248 | 18.891 | 4.392 | 2.850 | 2.129 | 1.196 | 1.757 | 596 | 2.313 |
| Málaga | 60.847 | 15.472 | 35.535 | 1.428 | 19.119 | 4.580 | 3.527 | 2.671 | 1.790 | 2.645 | 876 | 4.147 |
| Sevilla | 134.626 | 31.081 | 77.845 | 3.070 | 43.847 | 10.285 | 7.709 | 5.615 | 3.496 | 5.093 | 1.729 | 7.016 |
| ANDALUCÍA | 493.731 | 125.078 | 275.622 | 11.267 | 166.182 | 39.379 | 30.757 | 23.000 | 13.957 | 20.615 | 7.213 | 30.817 |
| ESPAÑA | 5.296.019 | 1.126.932 | 3.358.234 | 119.528 | 1.487.391 | 339.424 | 262.934 | 190.942 | 122.150 | 177.103 | 65.310 | 299.936 |

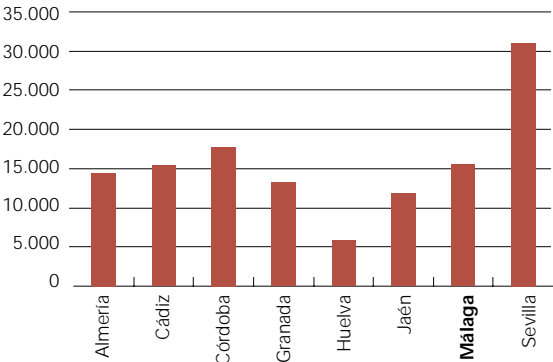
Según el tipo de entidad financiera

Importe en millones de pesetas

| | Total | | Bancos | | Cajas de Ahorro | | Cooperativas de Crédito | |
|---------------|---------------|---------------|---------------|---------------|-----------------|--------------|-------------------------|------------|
| | Número | Importe | Número | Importe | Número | Importe | Número | Importe |
| Almería | 33.831 | 14.475 | 16.928 | 7.325 | 8.136 | 2.871 | 8.767 | 4.278 |
| Cádiz | 47.759 | 15.329 | 30.106 | 10.980 | 16.734 | 3.817 | 919 | 530 |
| Córdoba | 81.742 | 17.806 | 55.352 | 11.738 | 24.733 | 5.330 | 1.657 | 739 |
| Granada | 64.378 | 13.304 | 39.268 | 7.253 | 15.811 | 3.566 | 9.299 | 2.484 |
| Huelva | 18.198 | 5.771 | 8.701 | 3.345 | 7.229 | 1.613 | 2.268 | 811 |
| Jaén | 52.350 | 11.840 | 31.751 | 6.766 | 18.165 | 4.311 | 2.434 | 763 |
| Málaga | 60.847 | 15.472 | 43.192 | 11.151 | 15.386 | 3.579 | 2.269 | 743 |
| Sevilla | 134.626 | 31.081 | 104.238 | 23.557 | 29.744 | 7.246 | 644 | 280 |
| ANDALUCÍA | 493.731 | 125.078 | 329.536 | 82.115 | 135.938 | 32.333 | 28.257 | 10.628 |
| ESPAÑA | 5.296.019 | 1.126.932 | 4.205.329 | 857.182 | 951.914 | 227.962 | 138.776 | 41.787 |

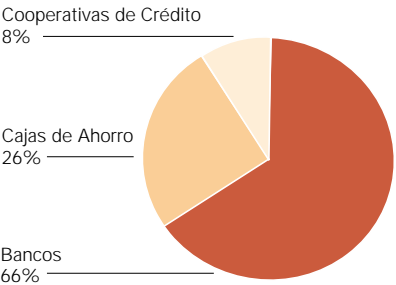
Importe de los efectos impagados por provincias

Millones de pesetas



Fuente: INE.

Efectos impagados por tipo de entidad financiera



Estadística de hipotecas. 2000
Datos provisionales

Total de fincas rústicas y urbanas hipotecadas

Importe en miles de pesetas

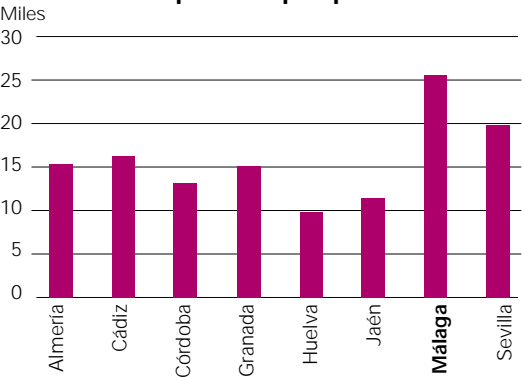
(Continúa)

| | Total | | Fincas rústicas | | | |
|---------------|---------------|--------------------|-----------------|------------------|-----------|----------------|
| | Número | Importe | Secano | | Regadio | |
| | Número | Importe | Número | Importe | Número | Importe |
| Almería | 15.298 | 166.662.083 | 706 | 13.224.039 | 984 | 17.393.824 |
| Cádiz | 16.248 | 151.640.441 | 451 | 6.309.324 | 43 | 365.875 |
| Córdoba | 13.082 | 121.657.126 | 783 | 11.337.465 | 52 | 773.534 |
| Granada | 15.082 | 143.976.700 | 715 | 8.785.449 | 270 | 2.419.099 |
| Huelva | 9.852 | 96.712.564 | 313 | 5.190.457 | 9 | 988.400 |
| Jaén | 11.438 | 114.956.922 | 1.171 | 17.495.993 | 115 | 1.439.929 |
| Málaga | 25.615 | 336.406.298 | 413 | 8.321.935 | 73 | 797.961 |
| Sevilla | 19.898 | 219.647.152 | 643 | 17.318.845 | 170 | 4.091.091 |
| ANDALUCÍA | 126.513 | 1.351.659.286 | 5.195 | 87.983.507 | 1.716 | 28.269.713 |
| ESPAÑA | 679.184 | 8.800.771.193 | 17.703 | 270.957.303 | 3.882 | 59.790.432 |

(Conclusión)

| | Fincas urbanas | | | | | | | |
|---------------|-----------------------|--------------------|-----------------------|-------------------|------------|-------------------|--------------|-------------------|
| | Viviendas construidas | | Viviendas proyectadas | | Solares | | Otros | |
| | Número | Importe | Número | Importe | Número | Importe | Número | Importe |
| Almería | 6.444 | 54.525.246 | 5.360 | 54.046.944 | 210 | 6.727.032 | 1.594 | 20.744.998 |
| Cádiz | 9.879 | 87.374.037 | 3.601 | 32.805.147 | 376 | 11.417.549 | 1.898 | 13.368.509 |
| Córdoba | 9.432 | 77.831.134 | 754 | 6.079.165 | 429 | 11.869.335 | 1.632 | 13.766.493 |
| Granada | 9.656 | 87.165.243 | 2.605 | 27.748.445 | 380 | 5.611.310 | 1.456 | 12.247.154 |
| Huelva | 4.949 | 39.137.497 | 3.231 | 31.640.598 | 268 | 11.518.471 | 1.082 | 8.237.141 |
| Jaén | 7.747 | 62.983.460 | 969 | 9.771.389 | 447 | 10.566.055 | 989 | 12.700.096 |
| Málaga | 14.890 | 173.841.891 | 6.876 | 87.779.378 | 568 | 28.357.524 | 2.795 | 37.307.609 |
| Sevilla | 14.078 | 127.726.151 | 2.606 | 26.677.942 | 549 | 25.965.506 | 1.852 | 17.867.617 |
| ANDALUCÍA | 77.075 | 710.584.659 | 26.002 | 276.549.008 | 3.227 | 112.032.782 | 13.298 | 136.239.617 |
| ESPAÑA | 480.895 | 5.476.184.666 | 79.761 | 989.987.476 | 17.928 | 905.820.378 | 79.015 | 1.098.030.938 |

Número de hipotecas por provincias



Fuente: INE.

Importe hipotecado (millones de pesetas)

