

Empadronados por país de nacimiento

Este capítulo pone en **comparación** el **país de nacimiento** con la **nacionalidad**, dos conceptos diferentes que, en algunas ocasiones, no son utilizados correctamente, y que en el futuro será muy conveniente analizar su evolución pues proporciona aproximaciones del número de nacionalizaciones llevadas a cabo y del retorno de españoles nacidos en el extranjero país y permite discriminar el comportamiento de los extranjeros según nacionalidades ante la obtención de la nacionalidad española.

IV.1. Resumen de datos de 1998 a 2002

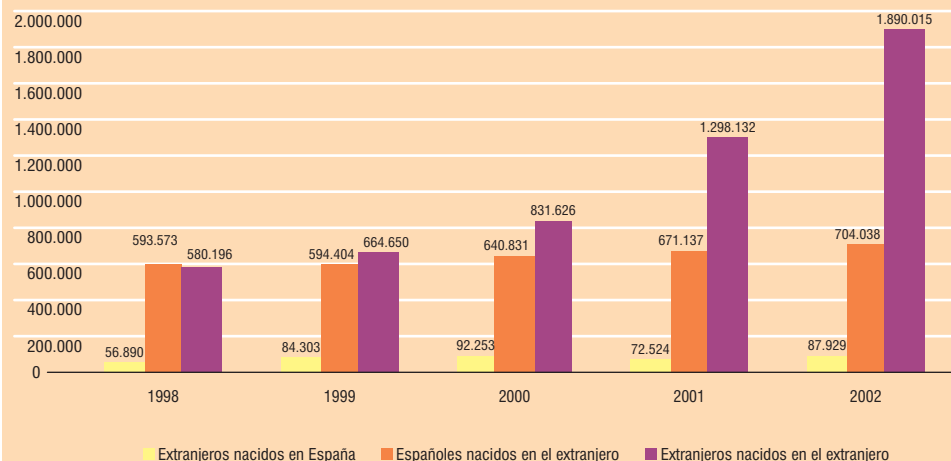
La **tabla 12** resume las cifras de empadronados por nacionalidad y país de nacimiento de los años 1998 a 2002. Las cinco primeras filas recogen los totales de empadronados nacidos en España, españoles, extranjeros y porcentajes de extranjeros. La información de las siguientes filas es semejante a la anterior para los empadronados nacidos en el extranjero.

Tabla 12. Empadronados por país de nacimiento y nacionalidad (1998-2002)

Año de referencia	País de nacimiento	Nacionalidad			
		Total	Españoles	Extranjeros	% Extranjeros
1998	España	38.678.883	38.621.993	56.890	0,15
1999		38.943.103	38.858.800	84.303	0,22
2000		39.027.332	38.935.079	92.253	0,24
2001		39.147.573	39.075.049	72.524	0,19
2002		39.243.841	39.155.912	87.929	0,22
1998	Extranjero	1.173.769	593.573	580.196	49,43
1999		1.259.054	594.404	664.650	52,79
2000		1.472.457	640.831	831.626	56,48
2001		1.969.269	671.137	1.298.132	65,92
2002		2.594.051	704.038	1.890.015	72,86

Estos datos se pueden valorar mejor si se observa el **gráfico 36**, que compara los datos de extranjeros nacidos en España con los de españoles y extranjeros nacidos en el extranjero.

Gráfico 36.
Número de empadronados por país de nacimiento y nacionalidad (excepto españoles nacidos en España)



En este gráfico se ve que la serie de extranjeros nacidos en España tiene valores absolutos muy pequeños en comparación con las otras series. Aumenta casi un 50% de 1998 a 2002, pero no llega al 10% de los extranjeros nacidos en el extranjero en 1998 ni al 5% de este colectivo en 2002. Esto podría interpretarse como que, a pesar de que el número de nacidos en España se ha incrementado en los últimos tiempos gracias al número de nacidos de madre extranjera, el aumento de nacimientos de extranjeros es menor que el aumento de entradas de este colectivo. Dicho de otro modo, la mayor parte de extranjeros son de primera generación, ya que la evolución de los nacidos de extranjeros en España ha sido menos alcista que la masiva entrada de extranjeros.

En cuanto a los **extranjeros nacidos en el extranjero**, es la serie que más ha crecido al pasar de 580.196 en 1998 a 1.890.015 en 2002; es decir se ha **multiplicado por más de tres**, indicativo de las oleadas de inmigrantes de los últimos años.

Por último, los españoles nacidos en el extranjero, que en 1998 eran incluso más que los extranjeros nacidos en el extranjero empadronados en España, han ido aumentando aunque bastante menos que éstos. En los cinco años estudiados aumentan un 19%, pasando de 593.573 en 1998 a 704.038. Como se verá un poco más adelante, este es un colectivo heterogéneo que recoge distinta población dependiendo del país de nacimiento, así por ejemplo comprende tanto a los hijos de españoles emigrados a países como Francia o de Argentina, como a ciudadanos de origen marroquí que han tomado posteriormente la nacionalidad española.

IV.2. Comparación entre países de nacimiento y nacionalidades de los empadronados

La **tabla 13** muestra el número de empadronados a primero de enero de 1998 por país de nacimiento (los principales), según nacionalidad española y extranjera, y el número de extranjeros según las mismas nacionalidades de los países de nacimiento considerados.

A 1 de enero de **1998** los principales países de nacimiento, aparte obviamente de España, eran Marruecos con el 16,23% de todos los nacidos en el extranjero, Francia con el 12,18%, Alemania con el 9,83%, Reino Unido con el 7,48%, Argentina con el 5,22%, Portugal con el 4,37 y Cuba con el 2,66%, mientras que las principales nacionalidades eran la marroquí (17,43% del total de extranjeros), la británica (11,87%), la alemana (9,50%), la portuguesa (5,64%), la francesa (5,63%), la peruana (3,10%) y la argentina (3,03%). Salvo Marruecos que ocupa en ambos casos el primer puesto, el orden es muy distinto como consecuencia, sobre todo, de los retornos de españoles que emigraron hace años. Esto lo pone más en evidencia el **gráfico 37**.

En general se observa paralelismo entre los datos de empadronados por país de nacimiento y por nacionalidad. No ocurre esto con los relativos a Alemania,

Tabla 13. Empadronados por país de nacimiento y nacionalidad a primero de enero de 1998

PAÍS DE NACIMIENTO	Total	Nacionalidad		% del total, excepto nacidos en España	PAÍS DE NACIONALIDAD	Extranjeros	% del total de extranjeros
		Españoles	Extranjeros				
Total	39.852.647	39.215.564	637.085	100	Total	637.085	100,00
España	38.678.883	38.621.993	56.890	—	España	—	—
Alemania	115.395	59.920	55.475	9,83	Alemania	60.495	9,50
Francia	143.023	114.008	29.015	12,18	Francia	35.867	5,63
Italia	17.437	4.176	13.261	1,49	Italia	19.287	3,03
Portugal	51.303	20.840	30.463	4,37	Portugal	35.960	5,64
Reino Unido	87.808	17.990	69.818	7,48	Reino Unido	75.600	11,87
Rumania	3.066	806	2.260	0,26	Rumania	2.258	0,35
Marruecos	190.496	87.271	103.225	16,23	Marruecos	111.043	17,43
EEUU y Canadá	20.609	9.504	11.105	1,76	EEUU y Canadá	14.286	2,24
Argentina	61.324	40.039	21.285	5,22	Argentina	19.315	3,03
Colombia	17.927	8.043	9.884	1,53	Colombia	9.997	1,57
Cuba	31.223	20.754	10.469	2,66	Cuba	10.354	1,63
Ecuador	5.334	1.589	3.745	0,45	Ecuador	3.972	0,62
Perú	26.900	7.541	19.359	2,29	Perú	19.757	3,10
R. Dominicana	21.660	5.670	15.990	1,85	R. Dominicana	16.688	2,62
China	12.035	1.412	10.623	1,03	China	11.611	1,82
Resto del Mundo	368.224	194.008	174.216	31,37	Resto del Mundo	190.595	29,92

Francia, Marruecos, Argentina y Cuba para los que hay muchos más nacidos en esos países que nacionales de los mismos. Sobresale Francia por haber empadronados cuatro veces más ciudadanos nacidos ahí que franceses, lo que refleja el elevado retorno de los emigrantes españoles que regresan a España con sus hijos, al cabo de dos ó tres décadas. Lo mismo ocurre, aunque menos intenso, con los nacidos en Alemania. El fenómeno de Marruecos es distinto pues no ha habido tanta emigración española a este país, por el contrario se ha venido produciendo inmigración marroquí a España desde los años ochenta, por lo que quedan reflejadas son las nacionalizaciones de ciudadanos de origen ma-

Gráfico 37.
Número de empadronados por país de nacimiento y país de nacionalidad (excepto España) Año 1998

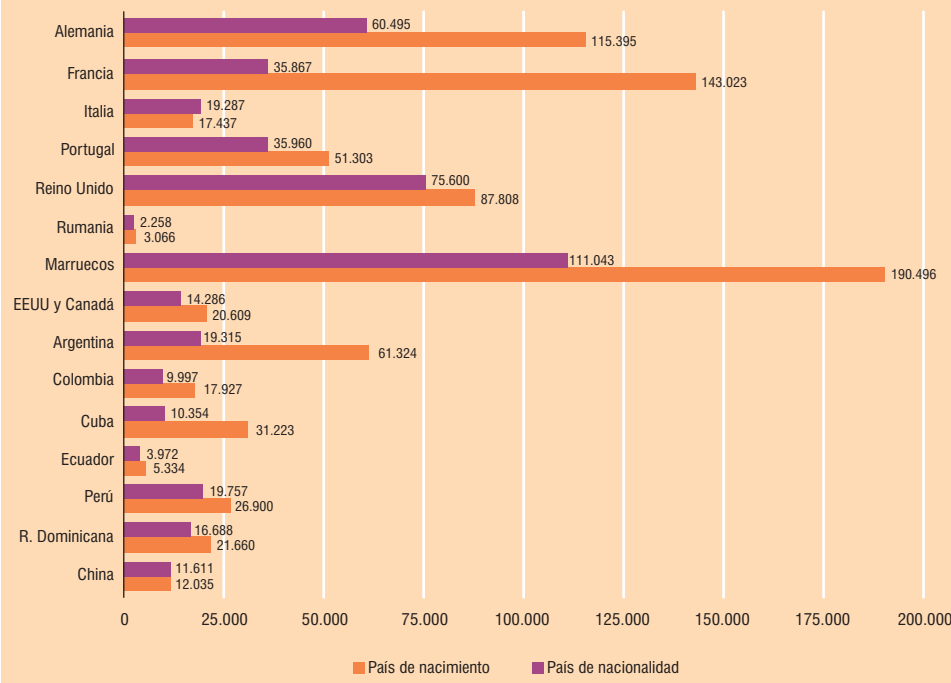


Tabla 14. Empadronados por país de nacimiento y nacionalidad a primero de enero de 2002

PAÍS DE NACIMIENTO	Total	Nacionalidad		% del total, excepto nacidos en España	PAÍS DE NACIONALIDAD	Extranjeros	% del total de extranjeros
		Españoles	Extranjeros				
Total	41.837.894	39.859.950	1.977.944	100	Total	1.977.944	100,00
España	39.243.842	39.155.912	87.929	—	España	—	—
Alemania	173.044	66.629	106.416	6,67	Alemania	113.808	5,75
Francia	170.583	121.389	49.194	6,58	Francia	59.811	3,02
Italia	34.299	4.993	29.306	1,32	Italia	46.221	2,34
Portugal	67.313	22.030	45.284	2,59	Portugal	52.055	2,63
Reino Unido	140.604	20.745	119.859	5,42	Reino Unido	128.121	6,48
Rumania	68.561	2.336	66.226	2,64	Rumania	67.279	3,40
Marruecos	370.720	84.386	286.333	14,29	Marruecos	307.458	15,54
EEUU y Canadá	29.748	11.755	17.992	1,15	EEUU y Canadá	22.103	1,12
Argentina	118.903	52.607	66.296	4,58	Argentina	56.714	2,87
Colombia	205.308	15.082	190.226	7,91	Colombia	191.018	9,66
Cuba	57.669	25.287	32.383	2,22	Cuba	31.832	1,61
Ecuador	259.779	4.429	255.350	10,01	Ecuador	259.522	13,12
Perú	59.035	14.546	44.488	2,28	Perú	44.752	2,26
R. Dominicana	49.918	13.019	36.898	1,92	R. Dominicana	37.830	1,91
China	37.522	3.103	34.419	1,45	China	37.651	1,90
Resto del Mundo	751.046	241.702	509.345	28,95	Resto del Mundo	521.769	26,38

mismo período, los principales colectivos de extranjeros empadronados son los marroquíes (15,54%), los ecuatorianos (13,12%), los colombianos (9,66%), los británicos (6,48%), los alemanes (5,75%), los rumanos (3,40%) y los franceses (3,02%). Con respecto a 1998 se observa el crecimiento de ecuatorianos, colombianos y rumanos (paralelamente a nacidos en esos países) y de los británicos con respecto a los nacidos en Gran Bretaña. Aunque menos que en 1998, se siguen apreciando las nacionalizaciones de marroquíes y los retornos de españoles de Francia, Alemania ó Argentina. El **gráfico 38** nos lo muestra de forma más clara.

roquí. También es de este tipo la inmigración cubana entre la que se han producido bastantes nacionalizaciones. Por último, los nacidos en Argentina son un caso aparte, como se verá más adelante, ya que están llegando a España bajo diferentes nacionalidades, sobre todo italiana, aparte de la española y argentina.

La **tabla 14** muestra los mismos datos para el año **2002**. Los principales países de nacimiento de los empadronados en esta fecha son Marruecos que acapara el 14,29% de todos los nacidos en el extranjero, Ecuador con el 10,01%, Colombia con el 7,91%, Alemania con el 6,67%, Francia con el 6,58%, Reino Unido con el 5,42%, Argentina con el 4,58% y Rumania con el 2,64%. En este

Gráfico 38.
Número de empadronados por país de nacimiento y país de nacionalidad (excepto España). Año 2002

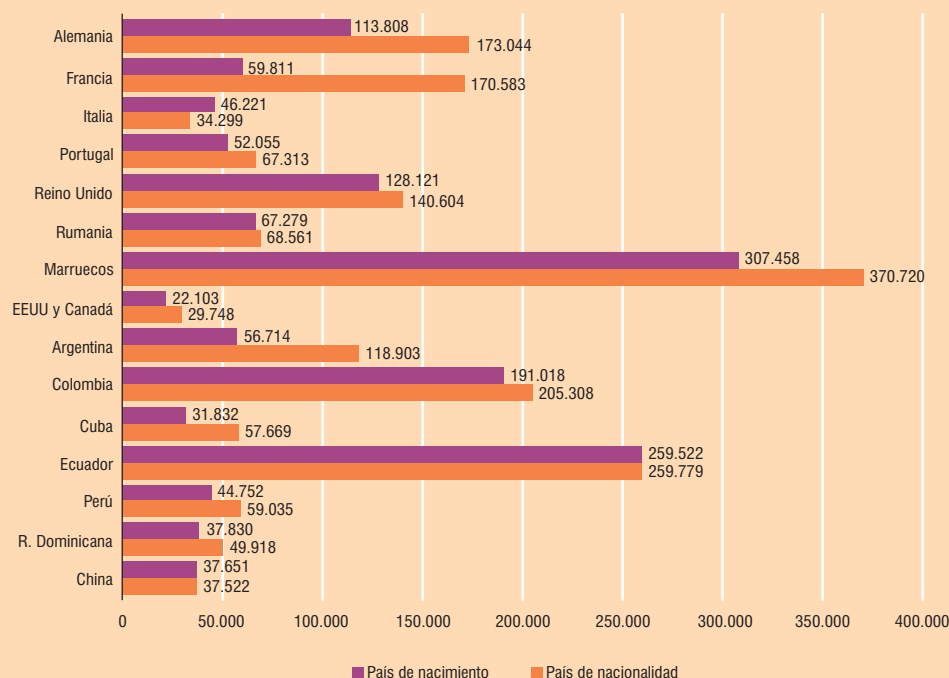
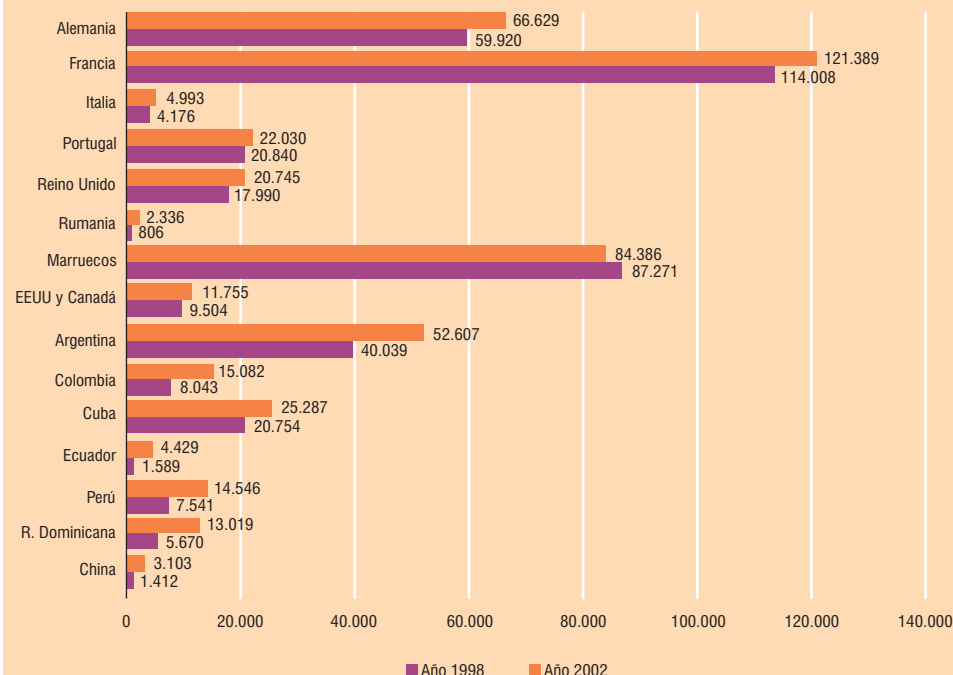


Gráfico 39.
Número de españoles nacidos en el extranjero



IV.3. Españoles nacidos en el extranjero

En el **gráfico 39** se pueden ver cuales son para 1998 y para 2002 los principales países de nacimiento de los españoles nacidos fuera de España. El país con más nacidos a fecha de primero de enero de 2002 es Francia con 121.389 inscritos que representan el 17,2% de todos los españoles empadronados no nacidos en España. A continuación está Marruecos con 84.386 inscritos (12,0% del total), Alemania con 66.629 (9,5%), Argentina con 52.607 (7,5%), Cuba con 25.287 (3,6%), Portugal con 22.030 (3,1%) y Reino Unido con 20.745 (3,0%). También tienen importancia en cuanto a número de nacidos Colombia (2,1% del

total), Perú (2,1%), República Dominicana (1,8%) y Estados Unidos y Canadá (1,7%).

La distribución de 1998 era similar algo más concentrada en Francia que recogía el 19,2% de todos los nacidos fuera de España y Marruecos que recogía el 14,7%. Les seguían Alemania con el 10,1% del total, Argentina con el 6,7%, Portugal con el 3,5%, Cuba con este mismo porcentaje y Reino Unido con el 3,0%.

A la vista de los datos del Ministerio de Justicia sobre concesiones de nacionalidad española según nacionalidad de origen, publicadas en los Anuarios Estadísticos de Extranjería de la Delegación del Gobierno para la Ex-

trangería y la Inmigración del Ministerio del Interior, los países anteriores se pueden clasificar en dos grupos: los de la Unión Europea, excepto Portugal y el resto.

Para los nacidos en el primer grupo de países, teniendo en cuenta el bajo número de nacionalizaciones, su condición de españoles seguramente se debe a ser hijos de españoles; es decir se está recogiendo el retorno de Francia ó Alemania de los hijos de los emigrantes a esos países. En cuanto a los nacidos en el segundo grupo de países, sobre todo Marruecos, a cuyos nacionales se les están concediendo bastantes nacionalizaciones según datos del Ministerio de Justicia, probablemente la mayoría habrá obtenido la nacionalidad española después de residir en España. Argentina es un caso aparte, ya que se registran pocas nacionalizaciones de argentinos en comparación con los empadronados nacidos en este país.

IV.4. Extranjeros por país de nacimiento y nacionalidad

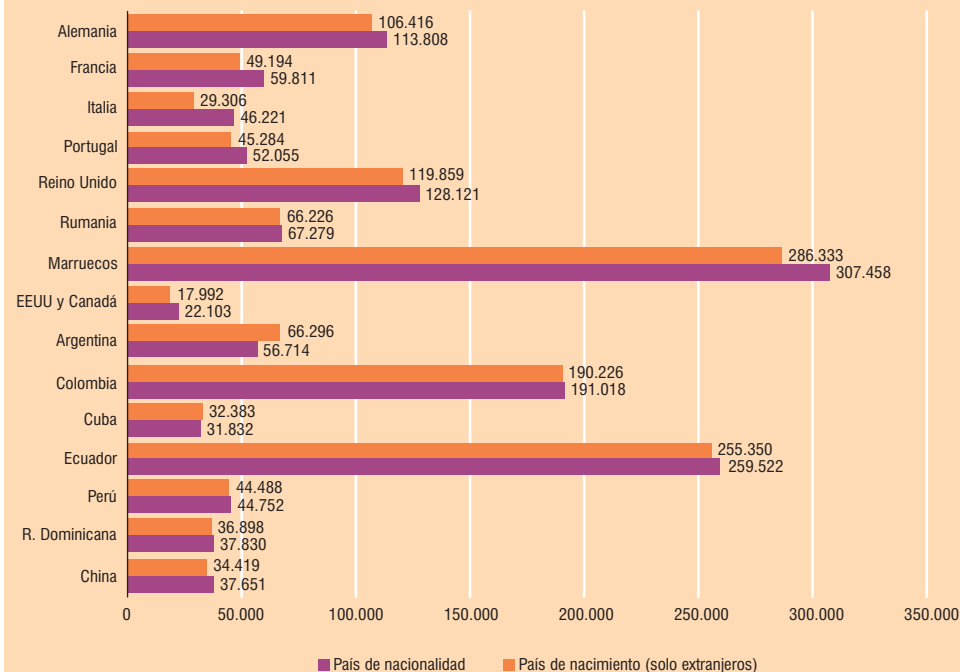
A la vista del **gráfico 40**, se presenta un estudio más detallado por país de nacimiento y nacionalidad de los extranjeros empadronados a primero de enero de 2002.

Marruecos es el país que cuenta con mayor número de nacidos inscritos en el Padrón Municipal. De todos ellos, 286.333 son extranjeros. Lo más probable es que los extranjeros nacidos en Marruecos empadronados en España sean marroquíes, por lo que se puede decir que hay aproximadamente 286.333 marroquíes nacidos en Marruecos. Como por otra parte, se sabe que hay en total 307.458 marroquíes empadronados, la diferencia 21.125 son los marroquíes empadronados no nacidos en Marruecos. Igualmente, lo más probable es que los marroquíes empadronados en España, no nacidos en Marruecos, hayan nacido en España, por lo que 21.125 son los marroquíes que se estima han nacido en España.

En resumen, la diferencia entre los marroquíes empadronados y los extranjeros nacidos en Marruecos es una buena estimación del número de marroquíes nacidos en España. El mismo razonamiento es válido para casi todos los países, a excepción de Argentina e Italia ya que hay muchos italianos residiendo en Es-

Gráfico 40.

Número de extranjeros por país de nacimiento y país de nacionalidad (excepto España). A 1 de enero de 2002



paña nacidos en Argentina. A continuación se presentan las cifras estimadas de nacidos en España de las principales nacionalidades.

El siguiente país en cuanto a extranjeros nacidos en España es **Francia**. Hay 49.194 nacidos allí de nacionalidad extranjera y 59.811 franceses empadronados, por lo que hay una estimación de 10.617 franceses nacidos en España.

En cuanto al **Reino Unido**, son 119.859 los nacidos en este país de nacionalidad extranjera y 128.121 los británicos empadronados, por lo que son 8.262 los británicos que se estima han nacido en España.

Otro país importante en cuanto a nacidos es **Alemania** con 106.416 de ellos inscritos como extranjeros. Como hay 113.808 alemanes empadronados, se estiman en 7.392 los alemanes nacidos en España.

Nacidos en **Portugal** y extranjeros hay 45.284 inscritos. Como hay 52.055 portugueses empadronados, se estiman en 6.771 los portugueses nacidos en España.

También sobresalen en cuanto al número estimado de nacidos en España las siguientes nacionalidades: los **ecuatorianos** con una cifra de 4.172 nacidos, los **estadounidenses y canadienses** con 4.111 nacidos, los **chinos** con 3.232 nacidos, los **rumanos** con 1.053, los **dominicanos** con 932, los **colombianos** con 792 y los **peruanos** con 264 nacidos.

En lo que respecta a **Italia**, los nacidos allí son 29.306 y hay 46.221 italianos empadronados, por lo que hay 16.915 los italianos no nacidos en Italia. En este caso es posible que hayan nacido en España, pero también lo es que hayan nacido en otro país como por ejemplo Argentina.

Nacidos en **Argentina** de nacionalidad extranjera hay 66.296 y solamente 56.714 argentinos inscritos en los padrones. Esto quiere decir que hay 9.582 extranjeros inscritos en el Padrón, nacidos en Argentina con otra nacionalidad distinta a la argentina (y también a la española puesto que son extranjeros). Teniendo en cuenta los principales países de origen de la emigración a Argentina y el incremento de la nacionalidad italiana tanto en Padrón como en Censo Electoral, es bastante probable que la nacionalidad de esta población sea la italiana.

Por último, otro caso distinto es el de **Cuba**. Son 32.383 los extranjeros nacidos allí y 31.832 los cubanos inscritos en el Padrón, por lo que hay 552 personas nacidas en Cuba y residiendo en España que no tienen nacionalidad cubana ni española, siendo difícil decir qué nacionalidad pueden tener.

Para resolver las dudas surgidas en el presente estudio acerca de cuáles son los países de nacimiento de los extranjeros residentes en España, se tiene previsto incluir una tabulación del cruce de estas dos variables en el proyecto de Explotación Estadística del Padrón del año 2003.