



Consumo de energía eléctrica. Málaga. 2000

Energía facturada y número de clientes. (Miles de kw/h)

	Energía facturada			Nº de clientes
	Baja tensión	Media tensión	Alta tensión	
Málaga	890.763	279.068	142.004	244.359
Axarquía	305.254	27.336	-	115.379
Costa del Sol	1.284.258	261.158	6.935	285.387
Norte	379.195	162.525	6.983	120.991

Consumo medio anual

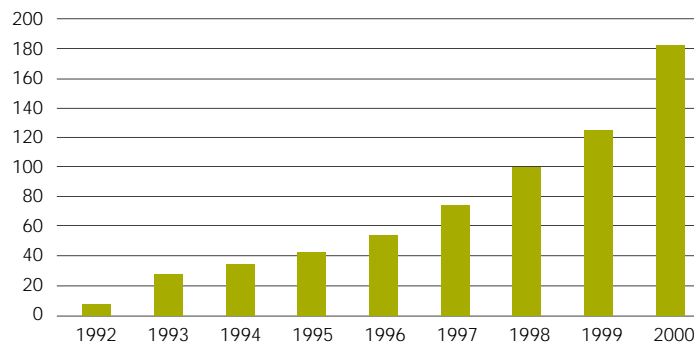
	Kwh / año
Málaga	5.369
Antequera	5.244
Marbella	6.485
Vélez-Málaga	3.680
Ronda	4.305
Fuengirola	4.835

Consumo de cemento. Málaga

Consumo anual de cemento por habitante (Kg / persona)

	Málaga	Andalucía	España
1998	957	778	771
1999	1.104	891	861
2000	1.256	963	856

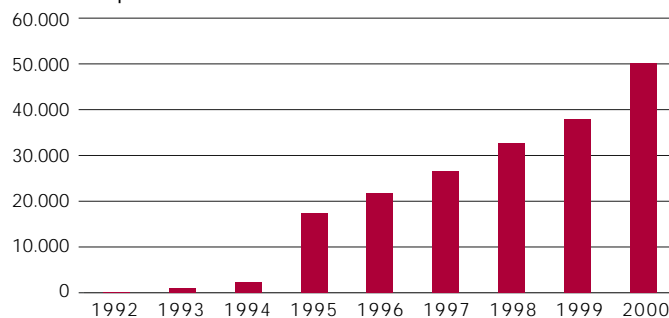
Número de empresas e instituciones instaladas en el Parque Tecnológico de Andalucía. Málaga



Facturación en el Parque Tecnológico de Andalucía.

Málaga

Millones de pesetas



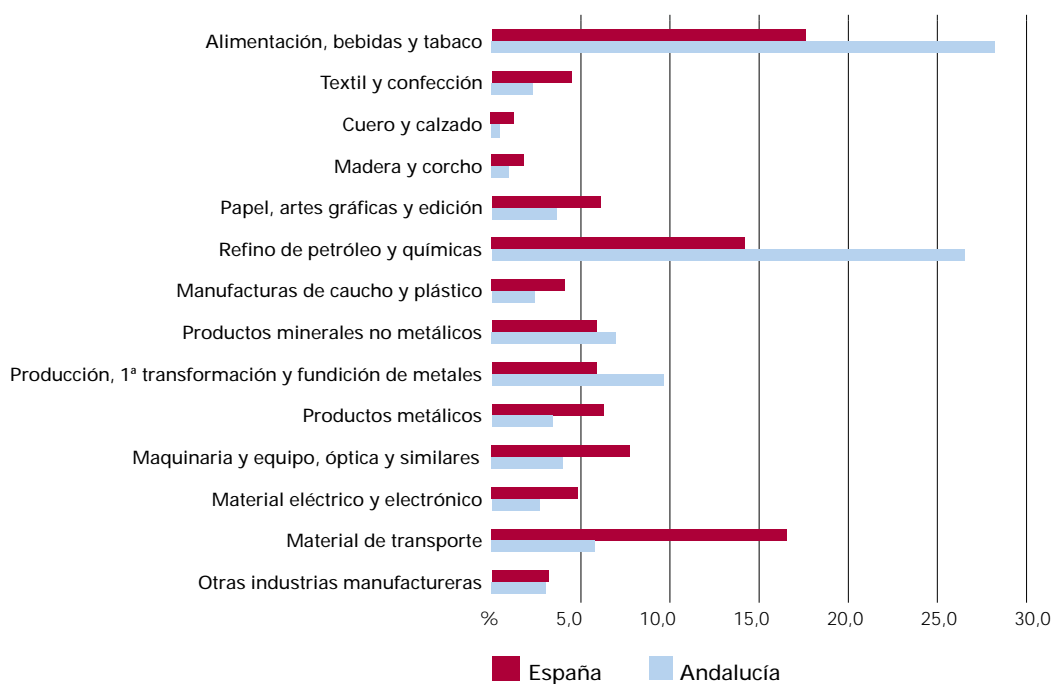
Fuente: Cámara de Comercio e Industria de Málaga.

Industria

Encuesta Industrial Anual de Productos. 2000 (Millones de pesetas)

		España		Andalucía	
		Total	%	Total	%
CNAE	TOTAL	48.160.317	100,0	4.251.721	100,0
15-16	Alimentación, bebidas y tabaco	8.480.009	17,6	1.200.371	28,2
17-18	Textil y confección	2.146.442	4,5	98.029	2,3
19	Cuero y calzado	631.141	1,3	18.989	0,4
20	Madera y corcho	871.301	1,8	41.042	1,0
21-22	Papel, artes gráficas y edición	2.939.833	6,1	154.385	3,6
23-2-24	Refino de petróleo y químicas	6.843.765	14,2	1.126.971	26,5
25	Manufacturas de caucho y plástico	1.982.400	4,1	101.916	2,4
26	Productos minerales no metálicos	2.831.730	5,9	295.877	7,0
27	Producción, 1ª transformación y fundición de metales	2.828.803	5,9	409.191	9,6
28	Productos metálicos	3.021.544	6,3	144.901	3,4
29-30-33	Maquinaria y equipo, óptica y similares	3.732.215	7,7	170.175	4,0
31-32	Material eléctrico y electrónico	2.330.159	4,8	113.987	2,7
34-35	Material de transporte	7.982.185	16,6	247.134	5,8
36	Otras industrias manufactureras	1.538.790	3,2	128.753	3,0

42



Fuente: INE.