

Personal empleado por categorías

Tipo de establecimiento	Personal medio	
	Número	Porcentaje
Hoteles y similares	143.957	100
Cinco estrellas de oro	10.035	6,97
Cuatro estrellas de oro	47.736	33,16
Tres estrellas de oro	49.568	34,43
Dos estrellas de oro	13.508	9,38
Una estrella de oro	6.186	4,30
Tres y dos de plata	8.501	5,91
Una de plata	8.423	5,85
Acampamentos turísticos	4.871	100
Lujo y primera	2.021	41,50
Segunda	2.419	49,66
Tercera	431	8,84
Apartamentos turísticos	27.027	100

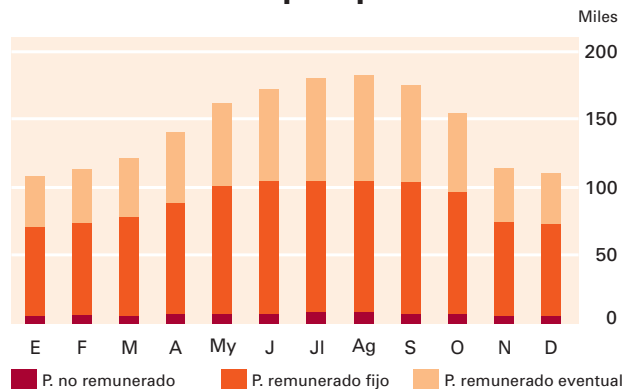
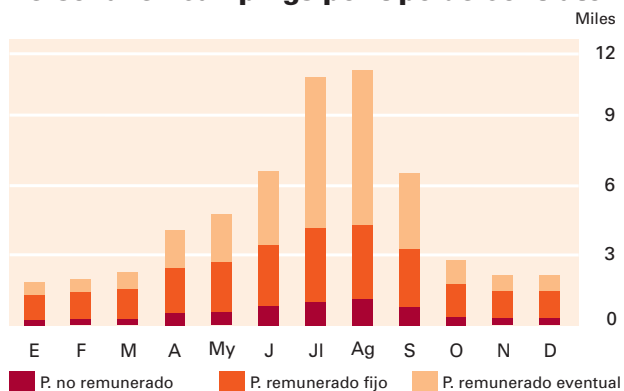
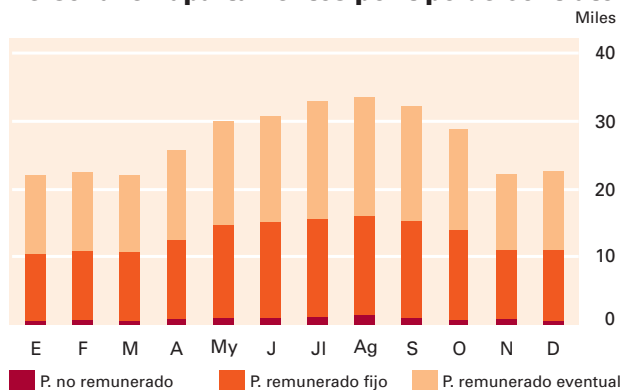
Personal empleado por CCAA

Comun. autónomas	Hoteles	Campings	Apartamentos
TOTAL	143.734	4.871	27.017
Andalucía	25.168	685	2.105
Aragón	3.493	206	47
Asturias (P. de)	1.928	97	127
Baleares (Illes)	25.258	50	4.000
Canarias	25.419	20	17.458
Cantabria	1.426	124	79
Castilla y León	5.281	186	8
Castilla-La Mancha	2.778	60	41
Cataluña	20.597	2.010	898
C. Valenciana	9.055	670	1.483
Extremadura	2.053	95	38
Galicia	5.121	159	66
Madrid (C. de)	10.032	168	459
Murcia (Región de)	1.873	143	186
Navarra (C. Foral de)	989	93	23
País Vasco	2.265	60	-
Rioja (La)	745	46	-
Ceuta y Melilla	127	0	-

Personal empleado: conjunto de personas remuneradas y no remuneradas, excluyendo personal de vacaciones, de baja laboral, ..., que contribuyen a la producción de bienes y servicios en el establecimiento durante el mes de referencia. Los datos de personal corresponden a la media del año.

Ganancia media: remuneración en metálico y en especie del personal remunerado, pagada al asalariado por el tiempo trabajado y el no trabajado (vacaciones, ...). Incluye el salario base y los diferentes complementos salariales (personales, por puesto de trabajo, ...); los pagos totales incluyen: pagos ordinarios, extraordinarios y atrasados. Las ganancias se refieren a su importe bruto, es decir, antes de deducir las retenciones fiscales y las cotizaciones a la Seguridad Social por cuenta del trabajador.

Fuente: INE. Encuesta de Salarios en la Industria y los Servicios.

Personal en hoteles por tipo de contrato**Personal en campings por tipo de contrato****Personal en apartamentos por tipo de contrato****Ganancia media por trabajador y mes. Año 2000**
Pagos totales en pesetas

Actividades relacionadas con el turismo	Media	I Trim.	II Trim.	III Trim.	IV Trim.
Hoteles, moteles, hostales y pensiones	185.333	170.333	177.183	189.205	204.610
Campings, albergues, apartamentos turísticos	186.882	176.264	166.741	187.678	216.845
Actividades de agencias de viajes	196.852	184.512	191.665	203.460	207.769
Restaurantes	152.333	142.202	149.771	151.404	165.954
Establecimientos de bebidas	116.747	112.912	113.089	118.683	122.304
Comedores colectivos y provisión de comidas	123.225	110.110	115.443	150.623	116.725