

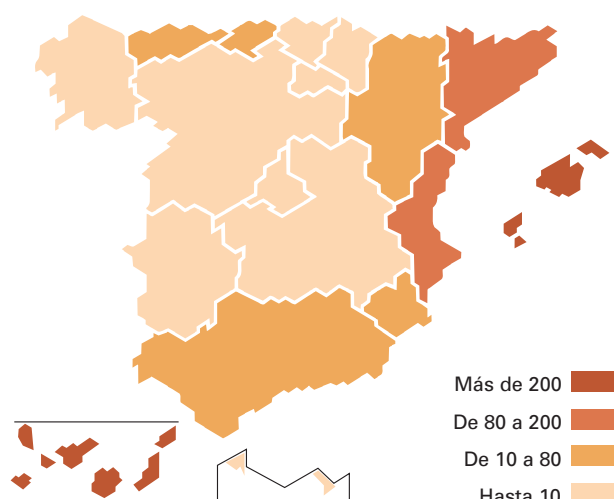
# Oferta

Establecimientos y plazas a 31-12-2000

## Establecimientos y plazas por categorías hoteleras\*

Categorías	Establecimientos		Plazas	
	Número	%	Número	%
<b>TOTAL</b>	16.287	100	1.315.697	100
<b>Hoteles: Estrellas oro</b>				
Cinco	86	0,53	29.057	2,21
Cuatro	844	5,18	283.327	21,53
Tres	2.118	13,00	500.918	38,07
Dos	1.761	10,81	165.901	12,61
Una	1.406	8,63	82.223	6,25
<b>Hostales: Estrellas plata</b>				
Tres y dos	3.047	18,71	114.146	8,68
Una	7.025	43,13	140.125	10,65

## Plazas de apartamentos por cada 10.000 habitantes\*



## Campings, plazas y parcelas por categorías\*

Categorías	Campings	Plazas	Parcelas
<b>TOTAL</b>	1.198	739.985	220.685
Lujo y primera	243	282.229	82.682
Segunda	705	384.389	115.254
Tercera	250	73.367	22.749

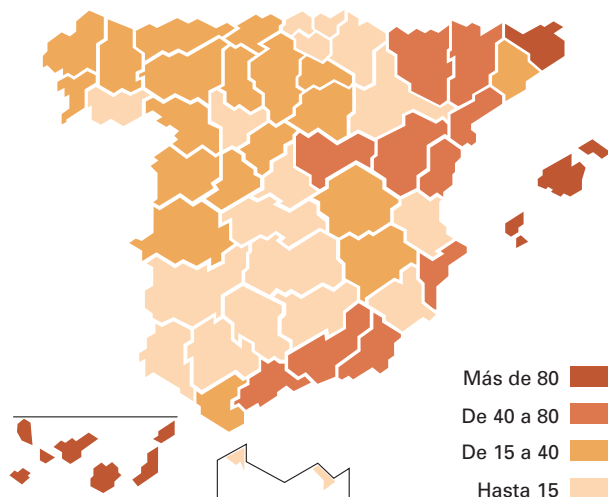
**Campings:** espacios de terreno debidamente delimitados, destinados a hacer vida al aire libre, clasificados por categorías de acuerdo con sus instalaciones y servicios, asignadas por las Consejerías de Turismo de las comunidades autónomas.

**Plazas:** capacidad autorizada en personas.

**Parcela:** superficie, numerada y perfectamente delimitada, destinada a acampada.

\* Establecimientos y plazas existentes a 31 de diciembre de 2000, según directorio de las Consejerías de Turismo.

## Plazas hoteleras por cada 1.000 habitantes\*



**Establecimientos:** unidades productoras de servicios de alojamiento hotelero (hotel, apartahotel, motel, hostel, ...), clasificados por categorías de acuerdo con la modalidad y el número de estrellas, asignadas por las Consejerías de Turismo de las comunidades autónomas.

**Plazas:** total de camas fijas de los establecimientos.

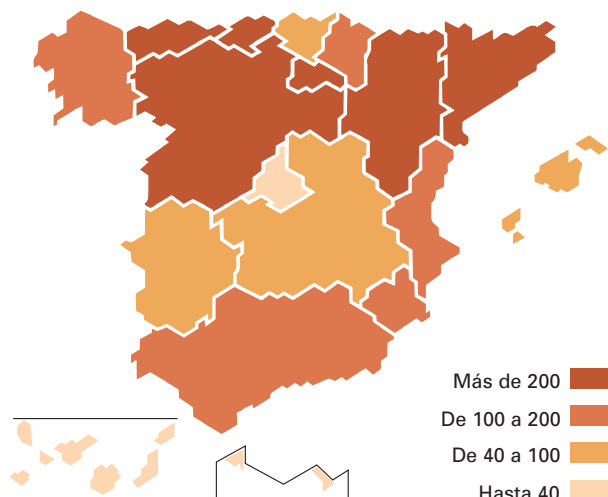
## Apartamentos y plazas\*

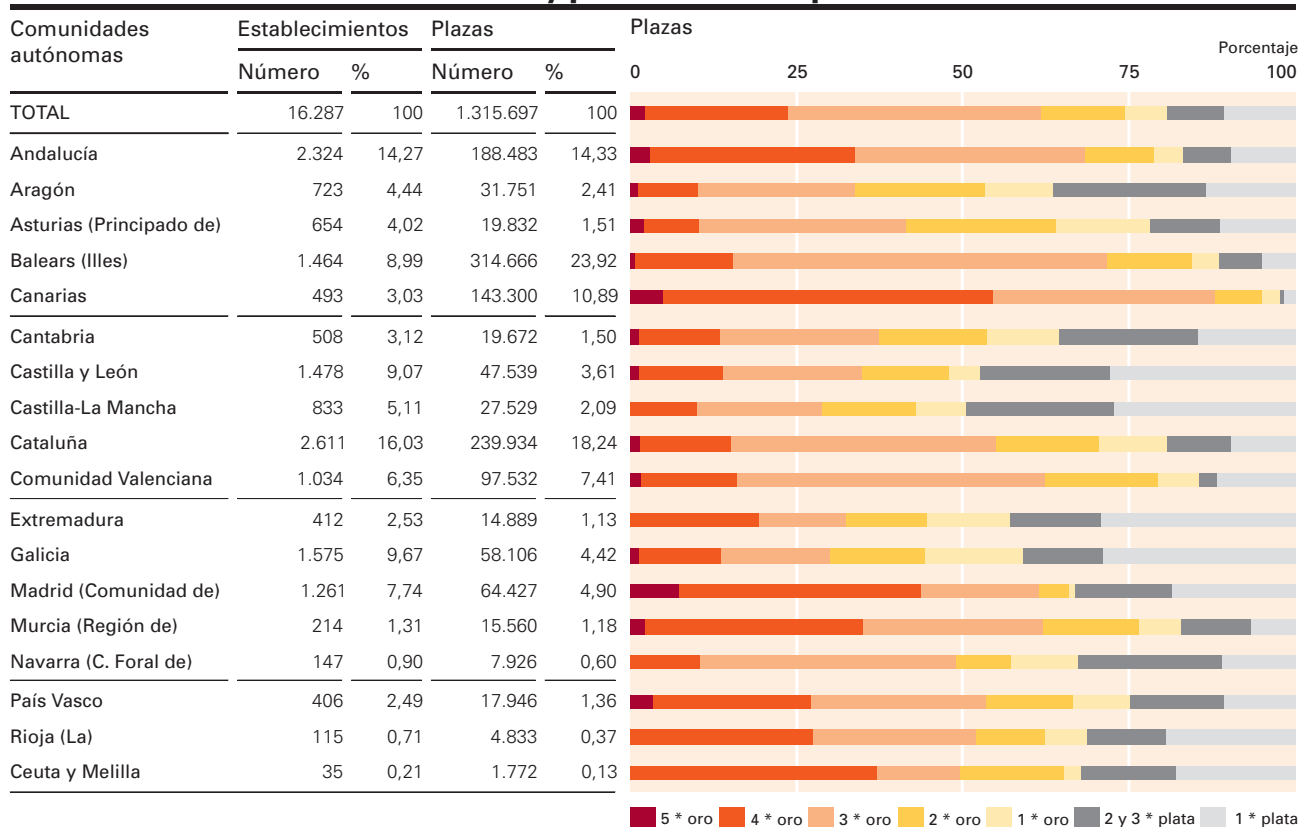
	Apartamentos		Plazas	
	Número	%	Número	%
<b>TOTAL</b>	172.067	100	566.861	100

**Apartamentos:** unidades productoras cuya actividad exclusiva o principal es la de alojamiento, distribuida en unidades amuebladas (apartamentos, chalets, bungalows, ...), situadas en un mismo emplazamiento geográfico, y en la que trabajan una o más personas por cuenta de la misma empresa.

**Plazas:** total de camas fijas de los establecimientos.

## Plazas de campings por cada 10.000 habitantes\*



**Distribución de los establecimientos y plazas hoteleras por comunidades autónomas\*****Distribución de los apartamentos y plazas de apartamentos por CCAA\***

Comunidades autónomas	Apartamentos		Plazas	
	Número	%	Número	%
TOTAL	172.067	100	566.861	100
Andalucía	11.613	6,75	39.220	6,92
Aragón	324	0,19	1.477	0,26
Asturias (Principado de)	446	0,26	1.693	0,30
Balears (Illes)	38.545	22,40	110.883	19,56
Canarias	80.603	46,84	241.080	42,53
Cantabria	643	0,37	2.395	0,42
Castilla y León	50	0,03	187	0,03
Castilla-La Mancha	108	0,06	458	0,08
Cataluña	16.103	9,36	66.577	11,74
Comunidad Valenciana	19.109	11,11	87.500	15,44
Extremadura	94	0,05	345	0,06
Galicia	388	0,23	1.536	0,27
Madrid (Comunidad de)	1.989	1,16	4.776	0,84
Murcia (Región de)	1.863	1,08	8.080	1,43
Navarra (C. Foral de)	148	0,09	498	0,09
País Vasco	28	0,02	117	0,02
Rioja (La)	13	0,01	39	0,01

\* Establecimientos y plazas existentes a 31 de diciembre de 2000, según directorio de las Consejerías de Turismo.

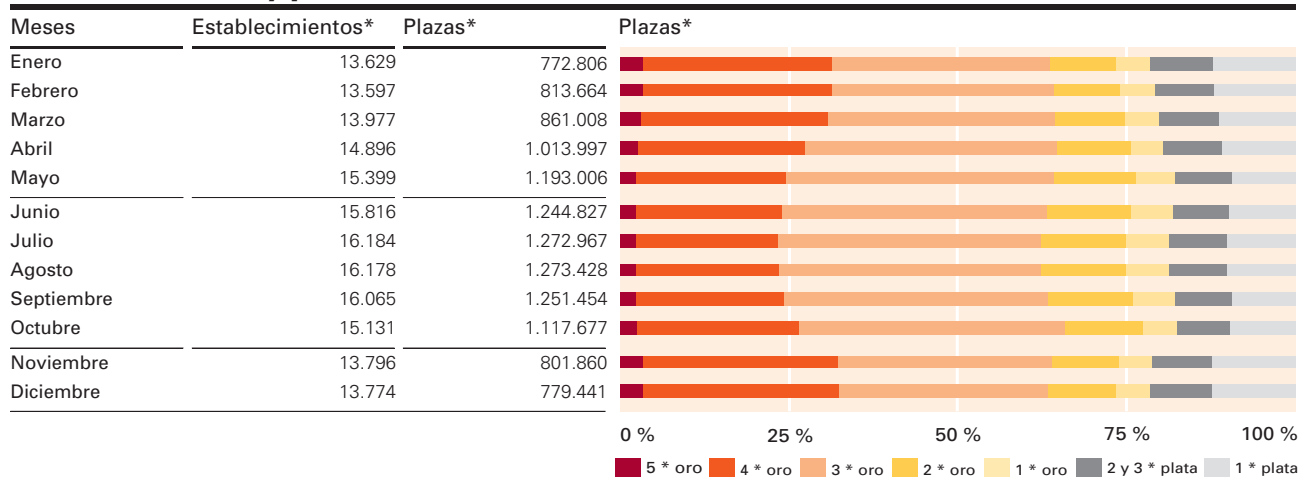
**Distribución de los establecimientos y plazas de campings por CCAA\***

Comunidades autónomas	Establecimientos		Plazas	
	Número	%	Número	%
TOTAL	1.198	100	739.985	100
Andalucía	154	12,85	90.824	12,27
Aragón	76	6,34	28.972	3,92
Asturias (Principado de)	60	5,01	30.224	4,08
Balears (Illes)	11	0,92	4.178	0,56
Canarias	3	0,25	1.430	0,19
Cantabria	48	4,01	31.467	4,25
Castilla y León	108	9,02	41.052	5,55
Castilla-La Mancha	30	2,50	11.551	1,56
Cataluña	347	28,96	321.667	43,47
Comunidad Valenciana	136	11,35	73.604	9,95
Extremadura	26	2,17	8.053	1,09
Galicia	104	8,68	35.416	4,79
Madrid (Comunidad de)	25	2,09	19.559	2,64
Murcia (Región de)	19	1,59	15.028	2,03
Navarra (C. Foral de)	20	1,67	8.460	1,14
País Vasco	22	1,84	11.906	1,61
Rioja (La)	9	0,75	6.594	0,89

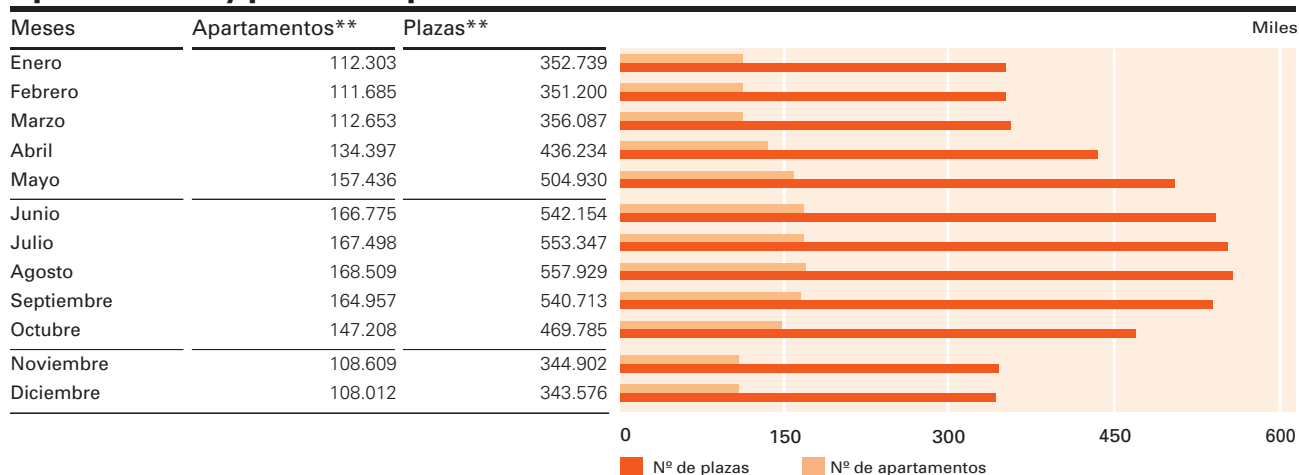
# Oferta

Establecimientos y plazas: evolución en el año 2000

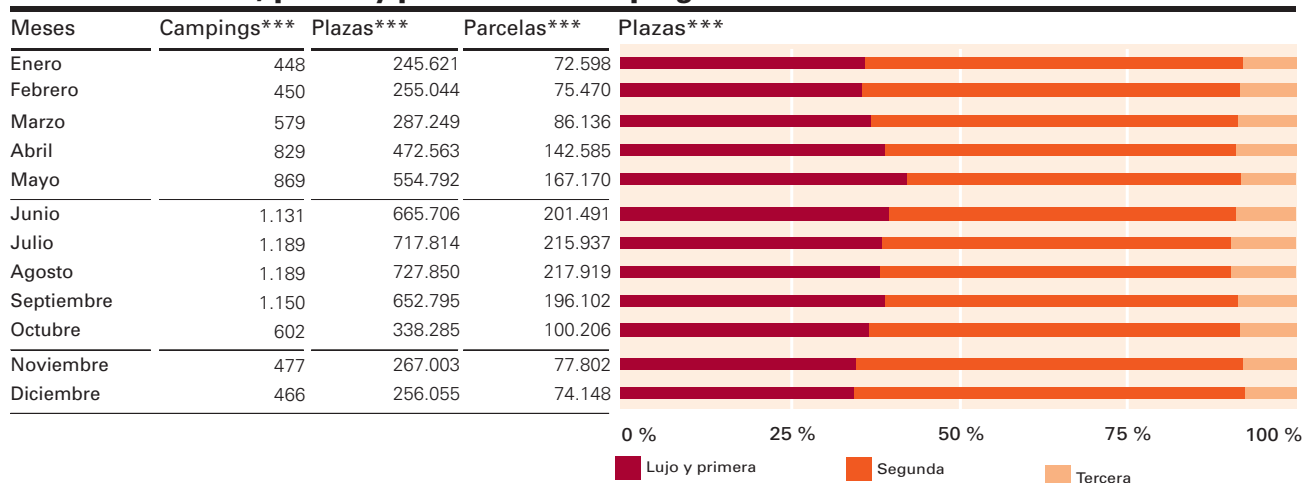
## Establecimientos y plazas hoteleras: evolución en 2000



## Apartamentos y plazas de apartamentos: evolución en 2000



## Establecimientos, plazas y parcelas de campings: evolución en 2000



\* Establecimientos abiertos en el mes según directorio y total de plazas estimadas en la encuesta.

\*\* Apartamentos estimados y total de plazas estimadas en la encuesta.

\*\*\* Campings abiertos en el mes según directorio, total de plazas y de parcelas estimadas en la encuesta.