



Sector exterior

Balanza de pagos: cuenta corriente y de capital. 2012

Millones de euros

	Saldo	Ingresos	Pagos
Cuenta corriente	-8.258	397.614	405.872
Balanza comercial	-24.928	231.525	256.453
Servicios	39.575	109.685	70.110
Turismo y viajes	31.400	43.306	11.906
Otros servicios	8.174	66.379	58.204
Rentas	-18.448	36.449	54.897
Transferencias corrientes	-4.457	19.955	24.412
Cuenta de capital	6.569	7.922	1.354
Cuenta corriente + capital	-1.689	405.536	407.226

Fuente: Banco de España

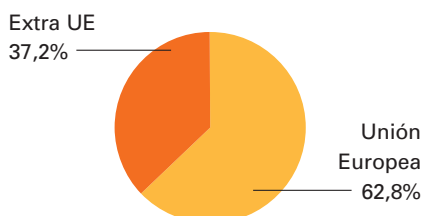
Reducción del déficit comercial con el exterior

Durante 2012, el déficit de la balanza por cuenta corriente se reduce sustancialmente hasta 8.257,9 millones de euros (37.497 millones de euros en 2011). Esta evolución se debe principalmente a la reducción del déficit comercial y de rentas, y, en menor medida, a la disminución del saldo negativo de transferencias corrientes y a la ampliación del superávit de servicios.

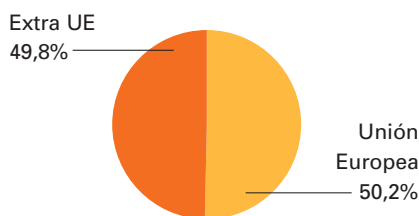
Las ventas fuera de la UE han registrado un aumento del 13,7% en 2012

Comercio exterior. 2012

Destino de las exportaciones



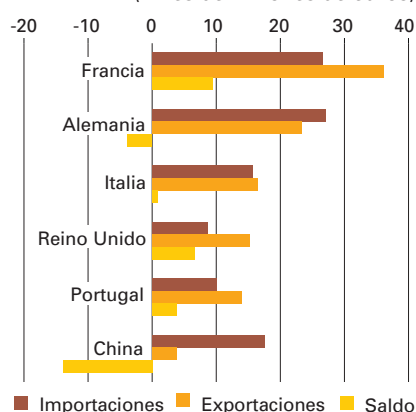
Origen de las importaciones



Fuente: Departamento de Aduanas e Impuestos Especiales, AEAT

Países con mayor volumen de comercio exterior con España 2012

(Miles de millones de euros)



Fuente: Departamento de Aduanas e Impuestos Especiales, AEAT

Saldo de la balanza por cuenta corriente. 2011

	Millones de euros
Alemania	147.182
Países Bajos	58.639
Suecia	27.643
Dinamarca	13.582
Luxemburgo	3.028
Irlanda	1.785
Austria	1.741
Hungría	917
Estonia	339
Bulgaria	104
Eslovenia	1
Malta	-20
Letonia	-434
Chipre	-849
Lituania	-1.151
Eslovaquia	-1.428
Finlandia	-3.052
República Checa	-4.453
Bélgica	-5.242
Rumanía	-6.049
Portugal	-12.015
Polonia	-17.974
Grecia	-20.629
Reino Unido	-24.258
España	-37.497
Francia	-38.934
Italia	-48.444

Fuente: Eurostat