

Encuesta sobre la Estructura de las Explotaciones Agrícolas 2023

Mano de obra, regadío, prácticas de gestión del suelo, maquinaria y frutales

Obligatoriedad: Las leyes 4/1990 y 13/1996 establecen la obligación de facilitar los datos que se soliciten para la elaboración de esta estadística.

Plazo de cumplimentación: El cuestionario ha de ser cumplimentado en los 15 días siguientes a su recepción.



En cumplimiento del Reglamento (UE) 2018/1091 del Parlamento Europeo y del Consejo.

Gracias por su colaboración

Por favor, lea atentamente la [Hoja de Instrucciones anexa](#).

¿Cómo cumplimentar el cuestionario?

- **Por Internet:** Acceda a la página web indicada en la etiqueta e introduzca sus códigos de acceso (nº de orden y contraseña).
- **Por correo postal:** Rellene este cuestionario y remítanoslo en el sobre que se adjunta y que no necesita franqueo.

Si es titular de varias explotaciones objeto de esta encuesta, deberá cumplimentar un cuestionario por cada una de ellas. En caso de duda, por favor contacte con nuestras oficinas a través del teléfono gratuito indicado en la etiqueta.

Periodo de referencia: los datos de este cuestionario deben referirse a la **CAMPAÑA AGRÍCOLA 2023** (del 1 de octubre de 2022 al 30 de septiembre de 2023) salvo en aquellos epígrafes que se indique otra fecha.

DATOS DE IDENTIFICACIÓN

1. CORRECCIÓN DE LOS DATOS DE IDENTIFICACIÓN (compruebe que los datos de la etiqueta son correctos)

Importante: En caso de cambio de titularidad (por ejemplo, debido a una transmisión familiar, cambio de forma jurídica ...) anote los datos completos del/de la nuevo/a titular Nombre o razón social:

Nombre o razón social: _____
NIF: _____
Dirección: _____
Municipio: _____
Población, lugar, aldea...: _____
Provincia: _____
Código postal: _____

2. DATOS DE CONTACTO DEL/DE LA TITULAR Y DE LA PERSONA INFORMANTE

2.1 Datos de contacto del/de la titular

Teléfono 1: _____ Teléfono 2: _____ Fax: _____
E-mail: _____

2.2 ¿Quién va a cumplimentar este cuestionario? (persona informante)

- ☐ Es el/la propio/a titular **→ Pase al apartado 3**
☐ Es otra persona (y/o cuando la titularidad sea de una Sociedad)

Nombre del/de la informante: _____
1º Apellido: _____
2º Apellido: _____
Teléfono 1: _____ Teléfono 2: _____ Fax: _____
E-mail: _____

A efectos de esta operación estadística se consideran las siguientes DEFINICIONES:

Explotación agrícola: Es el conjunto de tierras y/o ganado que están bajo la responsabilidad de su titular y en la que se utilizan los mismos medios de producción (maquinaria, tierra, instalaciones, abonos...). Si son tierras o instalaciones ganaderas suficientemente distanciadas, de forma que en cada emplazamiento se utiliza distinta mano de obra y maquinaria, debe entenderse que se trata de más de una explotación.

Titular de la explotación: Es una persona física, grupo de personas físicas o persona jurídica que asume la responsabilidad legal y económica de una explotación agrícola o ganadera y toma las decisiones independientemente de si es o no propietario/a, de su edad o situación laboral (jubilado/a o no). La puede dirigir directamente o mediante otra persona (por ejemplo: un familiar u otra persona asalariada).

También se considera titular agrícola al/a la propietario/a de tierras no explotadas o abandonadas, es decir que no son productivas económicamente y que ninguna otra persona ni sociedad explota.

Cuando la explotación disponga de más de un titular, seleccione uno como titular e identifique al resto de cotitulares como miembros de la explotación.

De acuerdo a estas definiciones, por favor responda a las siguientes preguntas:

3. TITULAR DE LA EXPLOTACIÓN

Indique quién es el titular de la explotación:

072

☐ 1 Persona física titular único

☐ 2 Varias personas físicas no asociadas

☐ 3 Comunidad de Bienes y Herencias Yacentes (NIF E)

☐ 4 Persona jurídica (incluidas Sociedades Civiles)

→ Pase al apartado 4

→ Pase al apartado 4.3

4. MANO DE OBRA EN LA EXPLOTACIÓN

PERIODO DE REFERENCIA: Del 1 de octubre de 2022 al 30 de septiembre de 2023

Se entiende por **mano de obra** a todas las personas (familiares o no familiares) que trabajan en la explotación agrícola en la actividad agraria (se excluye la mano de obra en la explotación realizando otras actividades lucrativas no agrícolas).

Se distingue mano de obra del titular, de sus familiares y la mano de obra no familiar (regular, temporal o personal externo).

Cálculo de jornadas trabajadas

Para realizar el **cálculo de las jornadas trabajadas** se tendrán en cuenta únicamente las horas realizadas en la actividad agrícola. Teniendo en cuenta que 1 jornada agraria equivale a 8 horas de trabajo agrario (1 día completo) y que 225 jornadas equivaldría a una jornada completa al año, el % de jornadas trabajadas al año se calcula de la siguiente manera:

% de jornadas trabajadas al año=jornadas trabajadas al año/225*100

Ejemplo: Una persona dedica 50 jornadas al año en trabajo agrícola en su explotación.

% de jornadas trabajadas al año=50/225*100=22

Por tanto seleccionaría el tramo "De 0% a <25%"

4.1 Mano de obra del titular

En el caso de que la explotación disponga de más de un titular, seleccione uno como titular. El resto de personas asociadas y que trabajen en la explotación se identificarán en los apartados de mano de obra familiar o no familiar, según corresponda.

¿El titular es el jefe/a de la explotación?

Se entiende por **Jefe/a de la explotación** a la persona física responsable de las actividades financieras y de producción corrientes y cotidianas de la explotación.

☐ SÍ

☐ NO

Indique en la siguiente tabla los datos de mano de obra del titular de la explotación:

		Sexo		% de jornadas trabajadas/año ⁽¹⁾							Año de nacimiento
		Hombre	Mujer	[0]	[0-25]	[25-50]	[50]	[50-75]	[75-100]	[100]	
Titular	501	<input type="checkbox"/>	<input type="checkbox"/>	<input type="checkbox"/>	<input type="checkbox"/>	<input type="checkbox"/>	<input type="checkbox"/>	<input type="checkbox"/>	<input type="checkbox"/>	<input type="checkbox"/>	<input type="text"/>

(1) Porcentaje de jornadas trabajadas al año en la actividad agrícola, por tramos (marcar un único tramo).

Tramo [0]: No trabaja en la explotación.

Tramo [25-50]: Igual o más de 25% y menos de 50% de jornadas.

Tramo [50-75]: Más de 50% y menos de 75% de jornadas

Tramo [100]: 100% de jornadas.

Tramo [0-25]: Más de 0% y menos de 25% de jornadas.

Tramo [50]: 50% de jornadas.

Tramo [75-100]: Igual o más de 75% y menos de 100% de jornadas.

4.2 Mano de obra familiar

La **mano de obra familiar** es la formada por: cónyuge, hermano/as del titular o de su cónyuge, parientes en línea ascendente o descendente (siempre que sean mayores de 16 años, independientemente que vivan o no en la explotación, y de si reciben o no remuneración). Podrían incluirse otras personas emparentadas (por ejemplo, primos/as) siempre que vivan y trabajen conjuntamente en la explotación.

En el caso de que la explotación disponga de más de un titular y tengan relación familiar, seleccione una persona como titular (apartado 4.1) y el resto de personas familiares indíquelas en este apartado.

¿Ha trabajado en la explotación algún miembro de la familia del/de la titular durante la campaña agrícola 2023?
(se excluye el jefe/a de la explotación)

☐ NO → Pase al apartado 4.3
☐ SÍ ↓

Indique en la siguiente tabla los datos de mano de obra familiar en la explotación: (hasta 6 personas)

Parentesco con el/ la titular ⁽¹⁾	Sexo		% de jornadas trabajadas/año ⁽²⁾						¿Recibe regularmente algún tipo de remuneración por el trabajo en esta explotación?	
	Hombre	Mujer	[0-25]	[25-50]	[50]	[50-75]	[75-100]	[100]	SÍ	NO
_____ 502	<input type="checkbox"/>	<input type="checkbox"/>	<input type="checkbox"/>	<input type="checkbox"/>	<input type="checkbox"/>	<input type="checkbox"/>	<input type="checkbox"/>	<input type="checkbox"/>	<input type="checkbox"/>	<input type="checkbox"/>
_____ 503	<input type="checkbox"/>	<input type="checkbox"/>	<input type="checkbox"/>	<input type="checkbox"/>	<input type="checkbox"/>	<input type="checkbox"/>	<input type="checkbox"/>	<input type="checkbox"/>	<input type="checkbox"/>	<input type="checkbox"/>
_____ 504	<input type="checkbox"/>	<input type="checkbox"/>	<input type="checkbox"/>	<input type="checkbox"/>	<input type="checkbox"/>	<input type="checkbox"/>	<input type="checkbox"/>	<input type="checkbox"/>	<input type="checkbox"/>	<input type="checkbox"/>
_____ 505	<input type="checkbox"/>	<input type="checkbox"/>	<input type="checkbox"/>	<input type="checkbox"/>	<input type="checkbox"/>	<input type="checkbox"/>	<input type="checkbox"/>	<input type="checkbox"/>	<input type="checkbox"/>	<input type="checkbox"/>
_____ 506	<input type="checkbox"/>	<input type="checkbox"/>	<input type="checkbox"/>	<input type="checkbox"/>	<input type="checkbox"/>	<input type="checkbox"/>	<input type="checkbox"/>	<input type="checkbox"/>	<input type="checkbox"/>	<input type="checkbox"/>
_____ 507	<input type="checkbox"/>	<input type="checkbox"/>	<input type="checkbox"/>	<input type="checkbox"/>	<input type="checkbox"/>	<input type="checkbox"/>	<input type="checkbox"/>	<input type="checkbox"/>	<input type="checkbox"/>	<input type="checkbox"/>

(1) Parentesco con el/la titular: Cónyuge, hermano, hijo...

(2) Porcentaje de jornadas trabajadas al año en la actividad agrícola, por tramos (marcar un único tramo por persona).

Tramo [0-25]: Más de 0% y menos de 25% de jornadas.

Tramo [50]: 50% de jornadas.

Tramo [75-100]: Igual o más de 75% y menos de 100% de jornadas.

Tramo [25-50]: Igual o más de 25% y menos de 50% de jornadas.

Tramo [50-75]: Más de 50% y menos de 75% de jornadas.

Tramo [100]: 100% de jornadas.

4.3 Mano de obra no familiar contratada de manera regular

Se entiende por **mano de obra NO FAMILIAR ocupada regularmente** en la explotación a personas que no sean ni el titular ni miembros de la familia del titular, independientemente de la duración de la semana laboral y que hayan recibido algún tipo de remuneración (salario, sueldo, beneficios u otros pagos, incluidos los pagos en especie).

En el caso de que la explotación disponga de más de un titular y NO tengan relación familiar, seleccione una persona como titular (apartado 4.1) y el resto de personas NO familiares indíquelas en este apartado.

¿Ha trabajado en la explotación alguna persona NO FAMILIAR del titular, de manera regular durante la campaña agrícola 2023? (se excluye el jefe de la explotación)

☐ NO → Pase al apartado 4.4
☐ SÍ ↓

Indique en la siguiente tabla el número TOTAL de personas trabajando en la explotación, por SEXO y TRAMOS de % JORNADAS al AÑO:

TOTAL (Personas)		TOTAL (Personas) por sexo y tramos ⁽¹⁾					
		[0-25]	[25-50]	[50]	[50-75]	[75-100]	[100]
53	Hombres	<input type="text"/>	<input type="text"/>	<input type="text"/>	<input type="text"/>	<input type="text"/>	<input type="text"/>
54	Mujeres	<input type="text"/>	<input type="text"/>	<input type="text"/>	<input type="text"/>	<input type="text"/>	<input type="text"/>

(1) Porcentaje de jornadas trabajadas al año en la actividad agrícola. Indicar n° de personas en cada tramo.

Tramo [0-25]: Más de 0% y menos de 25% de jornadas.

Tramo [50]: 50% de jornadas.

Tramo [75-100]: Igual o más de 75% y menos de 100% de jornadas.

Tramo [25-50]: Igual o más de 25% y menos de 50% de jornadas.

Tramo [50-75]: Más de 50% y menos de 75% de jornadas.

Tramo [100]: 100% de jornadas.

4.4 Mano de obra no familiar contratada temporalmente

Se entiende por **mano de obra no familiar contratada temporalmente** en la explotación a personas que no hayan trabajado de manera regular en la explotación agrícola durante la campaña. Esta categoría suele abarcar el trabajo estacional que depende directamente de los cultivos y/o ganado.

¿Ha trabajado en la explotación alguna persona no familiar del titular, de manera temporal y esporádica durante la campaña agrícola 2023?

☐ NO → Pase al apartado 4.5

☐ Sí Teniendo en cuenta que 1 jornada equivale a 8 horas de trabajo, **indique el número total de JORNADAS** trabajadas anuales de todas las personas

551

4.5 Mano de obra no familiar subcontratada

Se entiende por **mano de obra no familiar subcontratada** a personas que no son contratadas directamente por la explotación pero que trabajan en ella por cuenta propia o ajena (por ejemplo, empresas de servicios o autónomos).

¿Ha contratado algún tipo de servicio agrícola o ganadero de manera externa para la explotación?

☐ NO → Pase al apartado 5

☐ Sí Teniendo en cuenta que 1 jornada equivale a 8 horas de trabajo, **indique el número total de JORNADAS** trabajadas anuales de todas las personas

553

5. OTRAS ACTIVIDADES LUCRATIVAS

Cumplimentar únicamente cuando el titular sea persona/s física/s (incluido comunidad de bienes y herencias yacentes. Nif E). **No personas jurídicas.**

Las otras actividades lucrativas, comprende todas las actividades **distintas de la actividad agrícola**, realizadas por el titular y/o por las personas que trabajan en la explotación agrícola, dentro o fuera de ella

¿Se realizan otras actividades lucrativas relacionadas o no con la explotación agrícola?

☐ NO → Pase al apartado 6

☐ Sí ↓

5.1 Otras actividades lucrativas relacionadas con la explotación

Se entiende por **actividad lucrativa relacionada** con la explotación, a toda actividad en la que se utilizan los recursos de la explotación (superficie, maquinaria, edificios, etc) o bien sus productos (tanto si la actividad se realiza en la explotación como fuera de ella).

Indique si se realiza alguna de las siguientes actividades (dentro o fuera de la explotación):

- 561 ☐ Prestación de servicios sanitarios, sociales o educativos
- 562 ☐ Turismo, alojamiento y otras actividades recreativas
- 563 ☐ Artesanía
- 564 ☐ Transformación de productos agrarios (queso, vino, aceite, conservas...)
- 565 ☐ Producción de energía renovable para la venta (eólica, biogás, solar...)
- 566 ☐ Transformación de la madera (aserradero)
- 567 ☐ Acuicultura (cría de peces, cangrejos...)
- 568 ☐ Trabajo agrícola bajo contrato para otras explotaciones (que utiliza los medios de producción de la explotación agrícola)
- 569 ☐ Trabajo no agrícola bajo contrato (que utiliza los medios de producción de la explotación agrícola)
- 570 ☐ Silvicultura
- 574 ☐ Arrendamiento de terreno para realizar actividades con fines cinegéticos (caza y monterías)
- 571 ☐ Otras actividades lucrativas relacionadas directamente con la explotación agrícola no clasificadas en otra parte
- 573 ☐ Marque si no se realiza ninguna de estas actividades en la explotación → Pase al apartado 5.2

¿Qué porcentaje de volumen de negocio representan estas actividades respecto de la actividad total de la explotación agrícola?

572 ☐ 10% o menos
☐ Entre 10% y 50%
☐ Más del 50%

A. ¿El TITULAR realiza alguna de las actividades del apartado anterior?

Se considera **actividad principal** de una persona a toda actividad a la que dedique tanto tiempo como al trabajo agrícola o más. En el caso de que la explotación disponga de más de un titular, seleccione uno como titular y el resto de personas asociadas que trabajen en la explotación se identificarán en los siguientes apartados.

- 526
- | | |
|--------------------------|-------------------------------|
| <input type="checkbox"/> | SÍ, como actividad principal |
| <input type="checkbox"/> | SÍ, como actividad secundaria |
| <input type="checkbox"/> | NO |

B. Del resto de personas que trabajan en la explotación (familiares o no), distintas del titular, indique si alguna persona realiza alguna de las actividades del apartado anterior

- | | | | |
|--------------------------|----|---|----------------------|
| <input type="checkbox"/> | NO | → | Pase al apartado 5.2 |
| <input type="checkbox"/> | SÍ | ↓ | |

Indique cuantas personas hay realizando dichas actividades:

		Nº personas
FAMILIARES que las realizan como actividad principal _____	575	<input type="text"/> <input type="text"/> <input type="text"/> <input type="text"/>
FAMILIARES que las realizan como actividad secundaria _____	576	<input type="text"/> <input type="text"/> <input type="text"/> <input type="text"/>
NO FAMILIARES contratados de manera regular, que las realizan como actividad principal _____	577	<input type="text"/> <input type="text"/> <input type="text"/> <input type="text"/>
NO FAMILIARES contratados de manera regular, que las realizan como actividad secundaria _____	578	<input type="text"/> <input type="text"/> <input type="text"/> <input type="text"/>

5.2 Otras actividades lucrativas no relacionadas con la explotación

Se entiende por **actividad lucrativa no relacionada** con la explotación, a toda actividad lucrativa que no sea agrícola ni esté descrita en el apartado 5.1 (tanto si la actividad se realiza en la explotación como fuera de ella)
Cumplimentar únicamente cuando el titular sea **persona física titular único** y además sea el **jefe de la explotación**.

A. ¿El TITULAR realiza otras actividades lucrativas NO relacionadas con la explotación, como actividad principal o secundaria?

- 527
- | | |
|--------------------------|-------------------------------|
| <input type="checkbox"/> | SÍ, como actividad principal |
| <input type="checkbox"/> | SÍ, como actividad secundaria |
| <input type="checkbox"/> | NO |

B. Del resto de personas que trabajan en la explotación FAMILIARES, distintas del titular, indique si alguna realiza alguna actividad lucrativa NO relacionada con la explotación

- | | | | |
|--------------------------|----|---|--------------------|
| <input type="checkbox"/> | NO | → | Pase al apartado 6 |
| <input type="checkbox"/> | SÍ | ↓ | |

Indique cuantas personas hay realizando dichas actividades:

		Nº personas
FAMILIARES que las realizan como actividad principal _____	579	<input type="text"/> <input type="text"/> <input type="text"/> <input type="text"/>
FAMILIARES que las realizan como actividad secundaria _____	580	<input type="text"/> <input type="text"/> <input type="text"/> <input type="text"/>

6. GESTION DE RIESGOS

¿La explotación tiene un plan de seguridad o ha llevado a cabo una evaluación del riesgo del lugar de trabajo a fin de reducir los peligros relacionado con el trabajo, y ha documentado los resultados en un informe?

- | | |
|--------------------------|----|
| <input type="checkbox"/> | NO |
| <input type="checkbox"/> | SÍ |

PERIODO DE REFERENCIA: Del 1 de octubre de 2022 al 30 de septiembre de 2023.

Hectáreas (con 2 decimales)

Hectáreas (con 2 decimales)

Metros cúbicos

Mod. EEA-MO-23

4. PAGO POR EL USO DEL AGUA

Indique si se ha realizado pago alguno por el uso del agua en la explotación.

Seleccione una opción:

- 627
- ☐ Se pagó una tasa en función de la superficie de tierra regada
 - ☐ Se pagó una tasa en función del volumen de agua
 - ☐ Otra modalidad de pago (o modalidades mixtas)
 - ☐ No se pagó por el agua

5. PARÁMETROS TÉCNICOS DEL EQUIPO DE RIEGO

Seleccione si la explotación dispone de los siguientes elementos:

- **Balsa de agua** (y ha sido utilizada durante el periodo de referencia) _____ Sí ☐ NO ☐
- **Estación de bombeo** (centrífuga, de turbina de pozo profundo, sumergible, de hélice, etc) _____ Sí ☐ NO ☐
- **Sistema de fertirrigación** para la inyección de fertilizantes y abonos en el sistema de riego _____ Sí ☐ NO ☐

Estado de mantenimiento del sistema de riego:

Seleccione una de las siguientes opciones. ¿En los último tres años, la explotación ha realizado mantenimiento del sistema de riego y/o de la red o de la red de distribución?

- 631
- ☐ SI, se ha realizado un único mantenimiento regular
 - ☐ SI, se han realizado reparaciones mayores
 - ☐ NO

Sistema de medición del agua:

Seleccione una opción sobre la forma en la que realiza las mediciones de agua utilizada:

- 632
- ☐ Manual (aforador de vertedero o canal aforador)
 - ☐ Automático
 - ☐ Ambos
 - ☐ Ninguno

Controlador de riego:

Seleccione si dispone o no de controlador de riego e indique de que tipo:

- 633
- ☐ Manual
 - ☐ Automático
 - ☐ Precisión (riego de precisión con o sin sensores de humedad del suelo)
 - ☐ Varios métodos combinados
 - ☐ Ninguno

7.2. Superficie agraria utilizada (SAU) regada (al aire libre)

Cultivos regados durante la campaña agrícola. No incluir superficie en invernaderos ni en abrigo alto accesible

Hectáreas (con 2 decimales)

1. CULTIVOS HERBÁCEOS AL AIRE LIBRE Y/O EN ABRIGO BAJO

Cereales para grano (incluidas semillas para siembra)

Maíz en grano y mezcla de grano-zuro _____ 634 [][][][][][] , [][]

Arroz _____ 635 [][][][][][] , [][]

Resto de cereales para la producción de grano _____ 636 [][][][][][] , [][]

Leguminosas y proteaginosas secas para grano (incluidas semillas para siembra) _____ 637 [][][][][][] , [][]

Raíces y tubérculos

Patata (incluidas patatas de siembra) _____ 638 [][][][][][] , [][]

Remolacha azucarera (excepto semillas) _____ 639 [][][][][][] , [][]

Otras raíces y tubérculos _____ 640 [][][][][][] , [][]

Cultivos cosechados en verde _____ 641 [][][][][][] , [][]

Cultivos industriales

Cultivos textiles _____ 642 [][][][][][] , [][]

Semillas de colza y nabina _____ 643 [][][][][][] , [][]

Semillas de girasol _____ 644 [][][][][][] , [][]

Otros cultivos industriales _____ 645 [][][][][][] , [][]

Otros cultivos herbáceos al aire libre

Hortalizas, melones y fresas en tierra de labor, en rotación con cultivos no hortícolas, al aire libre _____ 647 [][][][][][] , [][]

Hortalizas, melones y fresas en terreno hortícola, en rotación con otros cultivos hortícolas, al aire libre _____ 648 [][][][][][] , [][]

Resto de cultivos herbáceos regados, al aire libre (flores, semillas y plántulas, plantas aromáticas, etc) _____ 649 [][][][][][] , [][]

2. CULTIVOS LEÑOSOS AL AIRE LIBRE

Cítricos

Naranjos _____ 650 [][][][][][] , [][]

Limoneros y lima ácida _____ 651 [][][][][][] , [][]

Mandarinos y otros pequeños cítricos (clementina, satsuma,...) _____ 652 [][][][][][] , [][]

Otros cítricos _____ 653 [][][][][][] , [][]

Frutales originarios de clima templado

De pepita _____ 654 [][][][][][] , [][]

De hueso _____ 655 [][][][][][] , [][]

Frutales originarios de clima tropical y subtropical _____ 656 [][][][][][] , [][]

Bayas _____ 657 [][][][][][] , [][]

Frutales de fruto seco _____ 658 [][][][][][] , [][]

Olivar

Aceituna de mesa _____ 659 [][][][][][] , [][]

Aceituna de aceite _____ 660 [][][][][][] , [][]

Viñedo

Uva de mesa _____ 661 [][][][][][] , [][]

Uva pasa _____ 662 [][][][][][] , [][]

Uva de vinificación _____ 663 [][][][][][] , [][]

Otros cultivos leñosos al aire libre _____ 664 [][][][][][] , [][]

3. TIERRA PARA PASTOS PERMANENTES

Pastos permanentes _____ 665 [][][][][][] , [][]

8. PRÁCTICAS DE GESTIÓN DEL SUELO

PERIODO DE REFERENCIA: Del 1 de octubre de 2022 al 30 de septiembre de 2023.

Indique si el titular de la explotación dispone de superficie de **TIERRA ARABLE** al **AIRE LIBRE** (No incluir invernaderos ni huertos para consumo propio)

☐ NO → Pase al apartado 9
☐ SÍ ↓

8.1 Tierra arable

Hectáreas (con 2 decimales)

Indique el TOTAL de Tierra Arable disponible en la explotación: _____ 670

--	--	--	--	--	--

 ,

--	--

8.2 Métodos de labranza

Hectáreas (con 2 decimales)

Del total de tierra arable indicado en el apartado 8.1, indique las hectáreas de superficie según el método de laboreo del terreno:

Laboreo tradicional (arado con vertedera o discos) _____ 671

--	--	--	--	--	--

 ,

--	--

Mínimo laboreo (o de conservación) _____ 672

--	--	--	--	--	--

 ,

--	--

Siembra directa (no hay laboreo entre cosecha y siembra) _____ 673

--	--	--	--	--	--

 ,

--	--

8.3 Drenaje en las tierras

Hectáreas (con 2 decimales)

Del total de Superficie agraria utilizada (SAU), indique las hectáreas de superficie que disponen de drenaje o retirada artificial del exceso de aguas superficiales o aguas subterráneas con objeto de evitar la inundación _____ 674

--	--	--	--	--	--

 ,

--	--

8.4. Cubierta invernal del suelo

Hectáreas (con 2 decimales)

Del total de tierra arable indicado en el apartado 8.1, indique las hectáreas de superficie según la cubierta invernal:

Cultivos de invierno _____ 675

--	--	--	--	--	--

 ,

--	--

Cultivos intermedios o de cobertura _____ 676

--	--	--	--	--	--

 ,

--	--

Residuos de plantas o mantillo _____ 677

--	--	--	--	--	--

 ,

--	--

Suelo desnudo después del cultivo principal _____ 678

--	--	--	--	--	--

 ,

--	--

8.5. Rotación de cultivos

Hectáreas (con 2 decimales)

Del total de tierra arable indicado en el apartado 8.1, indique las hectáreas de superficie en rotación de cultivos _____ 679

--	--	--	--	--	--

 ,

--	--

8.6. Superficie de interés ecológico (SIE)

Hectáreas (con 2 decimales)

Han recibido ayudas de acuerdo al Reglamento (UE) 1307/2013: barbechos, cultivos fijadores de nitrógeno (leguminosas), superficies forestadas en el marco de los programas de desarrollo rural y superficies dedicadas a agrosilvicultura. (Sólo habrán podido optar a estas ayudas las explotaciones con más de 15 ha. de cultivos herbáceos).

Terrazas _____ 680

--	--	--	--	--	--

 ,

--	--

Lindes de campo o franjas de protección _____ 681

--	--	--	--	--	--

 ,

--	--

Elementos lineales setos y líneas arbóreas _____ 682

--	--	--	--	--	--

 ,

--	--

Elementos lineales: muros de piedra _____ 683

--	--	--	--	--	--

 ,

--	--

Agrosilvicultura _____ 684

--	--	--	--	--	--

 ,

--	--

9. FRUTALES

PERIODO DE REFERENCIA: Del 1 de octubre de 2022 al 30 de septiembre de 2023.

Indique si el titular de la explotación dispone de frutales de los siguientes tipos de fruta: Manzanas, peras, albaricoques, melocotones, nectarinas, naranjas, pequeños cítricos, limones, olivos, uvas de mesa o uvas para pasas.

☐ NO → Pase al apartado 10
☐ Sí ↓

9.1. Frutales de pepita: MANZANAS Y PERAS

En el caso de cosechas sucesivas del mismo terrero, el uso de la tierra se referirá a un cultivo cosechado durante el año de referencia, con independencia de cuándo se siembre el cultivo en cuestión.

Anote la superficie por variedad y por EDAD de las plantaciones de manzanas y/o peras:

Variedad	Superficie por EDAD en hectáreas (2 decimales)			
	< de 5 años	de 5 a 14 años	de 15 a 24 años	>= 25 años
Manzanas _____	<input type="text"/> <input type="text"/> <input type="text"/> <input type="text"/> <input type="text"/> , <input type="text"/> <input type="text"/>	<input type="text"/> <input type="text"/> <input type="text"/> <input type="text"/> <input type="text"/> , <input type="text"/> <input type="text"/>	<input type="text"/> <input type="text"/> <input type="text"/> <input type="text"/> <input type="text"/> , <input type="text"/> <input type="text"/>	<input type="text"/> <input type="text"/> <input type="text"/> <input type="text"/> <input type="text"/> , <input type="text"/> <input type="text"/>
Peras _____	<input type="text"/> <input type="text"/> <input type="text"/> <input type="text"/> <input type="text"/> , <input type="text"/> <input type="text"/>	<input type="text"/> <input type="text"/> <input type="text"/> <input type="text"/> <input type="text"/> , <input type="text"/> <input type="text"/>	<input type="text"/> <input type="text"/> <input type="text"/> <input type="text"/> <input type="text"/> , <input type="text"/> <input type="text"/>	<input type="text"/> <input type="text"/> <input type="text"/> <input type="text"/> <input type="text"/> , <input type="text"/> <input type="text"/>

Anote la superficie por variedad y por DENSIDAD de las plantaciones de manzanas y/o peras:

Variedad	Superficie por DENSIDAD en hectáreas (2 decimales)			
	< de 400 árboles/ha	de 400 a 1599 árboles/ha	de 1600 a 3199 árboles/ha	>= 3200 árboles/ha
Manzanas _____	<input type="text"/> <input type="text"/> <input type="text"/> <input type="text"/> <input type="text"/> , <input type="text"/> <input type="text"/>	<input type="text"/> <input type="text"/> <input type="text"/> <input type="text"/> <input type="text"/> , <input type="text"/> <input type="text"/>	<input type="text"/> <input type="text"/> <input type="text"/> <input type="text"/> <input type="text"/> , <input type="text"/> <input type="text"/>	<input type="text"/> <input type="text"/> <input type="text"/> <input type="text"/> <input type="text"/> , <input type="text"/> <input type="text"/>
Peras _____	<input type="text"/> <input type="text"/> <input type="text"/> <input type="text"/> <input type="text"/> , <input type="text"/> <input type="text"/>	<input type="text"/> <input type="text"/> <input type="text"/> <input type="text"/> <input type="text"/> , <input type="text"/> <input type="text"/>	<input type="text"/> <input type="text"/> <input type="text"/> <input type="text"/> <input type="text"/> , <input type="text"/> <input type="text"/>	<input type="text"/> <input type="text"/> <input type="text"/> <input type="text"/> <input type="text"/> , <input type="text"/> <input type="text"/>

9.2. Frutales de hueso: MELOCOTONES, NECTARINAS Y ALBARICOQUES

Anote la superficie por variedad y por EDAD de las plantaciones de melocotones, nectarinas y/o albaricoques:

Variedad	Superficie por EDAD en hectáreas (2 decimales)		
	< de 5 años	de 5 a 14 años	>= 15 años
Melocotones _____	<input type="text"/> <input type="text"/> <input type="text"/> <input type="text"/> <input type="text"/> , <input type="text"/> <input type="text"/>	<input type="text"/> <input type="text"/> <input type="text"/> <input type="text"/> <input type="text"/> , <input type="text"/> <input type="text"/>	<input type="text"/> <input type="text"/> <input type="text"/> <input type="text"/> <input type="text"/> , <input type="text"/> <input type="text"/>
Nectarinas _____	<input type="text"/> <input type="text"/> <input type="text"/> <input type="text"/> <input type="text"/> , <input type="text"/> <input type="text"/>	<input type="text"/> <input type="text"/> <input type="text"/> <input type="text"/> <input type="text"/> , <input type="text"/> <input type="text"/>	<input type="text"/> <input type="text"/> <input type="text"/> <input type="text"/> <input type="text"/> , <input type="text"/> <input type="text"/>
Albaricoques _____	<input type="text"/> <input type="text"/> <input type="text"/> <input type="text"/> <input type="text"/> , <input type="text"/> <input type="text"/>	<input type="text"/> <input type="text"/> <input type="text"/> <input type="text"/> <input type="text"/> , <input type="text"/> <input type="text"/>	<input type="text"/> <input type="text"/> <input type="text"/> <input type="text"/> <input type="text"/> , <input type="text"/> <input type="text"/>

Anote la superficie por variedad y por DENSIDAD de las plantaciones de melocotones, nectarinas y/o albaricoques:

Variedad	Superficie por DENSIDAD en hectáreas (2 decimales)		
	< de 600 árboles/ha	de 600 a 1199 árboles/ha	>= 1200 árboles/ha
Melocotones _____	<input type="text"/> <input type="text"/> <input type="text"/> <input type="text"/> <input type="text"/> , <input type="text"/> <input type="text"/>	<input type="text"/> <input type="text"/> <input type="text"/> <input type="text"/> <input type="text"/> , <input type="text"/> <input type="text"/>	<input type="text"/> <input type="text"/> <input type="text"/> <input type="text"/> <input type="text"/> , <input type="text"/> <input type="text"/>
Nectarinas _____	<input type="text"/> <input type="text"/> <input type="text"/> <input type="text"/> <input type="text"/> , <input type="text"/> <input type="text"/>	<input type="text"/> <input type="text"/> <input type="text"/> <input type="text"/> <input type="text"/> , <input type="text"/> <input type="text"/>	<input type="text"/> <input type="text"/> <input type="text"/> <input type="text"/> <input type="text"/> , <input type="text"/> <input type="text"/>
Albaricoques _____	<input type="text"/> <input type="text"/> <input type="text"/> <input type="text"/> <input type="text"/> , <input type="text"/> <input type="text"/>	<input type="text"/> <input type="text"/> <input type="text"/> <input type="text"/> <input type="text"/> , <input type="text"/> <input type="text"/>	<input type="text"/> <input type="text"/> <input type="text"/> <input type="text"/> <input type="text"/> , <input type="text"/> <input type="text"/>

9.3. Cítricos: NARANJAS, PEQUEÑOS CÍTRICOS (INCLUIDOS LOS HÍBRIDOS) Y LIMONES

Anote la superficie por variedad y por EDAD de las plantaciones de naranjas navel, blancas, sanguinas, otras naranjas, satsumas, clementinas, otros pequeños cítricos y/o limones:

Variedad	Superficie por EDAD en hectáreas (2 decimales)			
	< de 5 años	de 5 a 14 años	de 15 a 24 años	>= 25 años
Naranjas navel _____	_____,__	_____,__	_____,__	_____,__
Naranjas blancas _____	_____,__	_____,__	_____,__	_____,__
Naranjas sanguinas _____	_____,__	_____,__	_____,__	_____,__
Otras naranjas _____	_____,__	_____,__	_____,__	_____,__
Limonos _____	_____,__	_____,__	_____,__	_____,__
Satsumas _____	_____,__	_____,__	_____,__	_____,__
Clementinas _____	_____,__	_____,__	_____,__	_____,__
Otros pequeños cítricos _____	_____,__	_____,__	_____,__	_____,__

Anote la superficie por variedad y por DENSIDAD de las plantaciones de naranjas navel, blancas, sanguinas, otras naranjas, satsumas, clementinas, otros pequeños cítricos y/o limones:

Variedad	Superficie por DENSIDAD en hectáreas (2 decimales)			
	< 250 árboles/ha	de 250 a 499 árboles/ha	de 500 a 749 árboles/ha	> = 750 árboles/ha
Naranjas navel _____	_____,__	_____,__	_____,__	_____,__
Naranjas blancas _____	_____,__	_____,__	_____,__	_____,__
Naranjas sanguinas _____	_____,__	_____,__	_____,__	_____,__
Otras naranjas _____	_____,__	_____,__	_____,__	_____,__
Limonos _____	_____,__	_____,__	_____,__	_____,__
Satsumas _____	_____,__	_____,__	_____,__	_____,__
Clementinas _____	_____,__	_____,__	_____,__	_____,__
Otros pequeños cítricos _____	_____,__	_____,__	_____,__	_____,__

9.4. Aceitunas: DE MESA Y/O DE ACEITE

En caso de disponer de variedades de aceituna con destino mesa y/o aceite reparta la superficie proporcionalmente a cada una de ellas.

Anote la superficie por variedad y por EDAD de las plantaciones de aceitunas de mesa y/o de aceite:

Variedad	Superficie por EDAD en hectáreas (2 decimales)			
	< de 5 años	de 5 a 11 años	de 12 a 49 años	>= 50 años
Aceituna de mesa				
Aceituna de aceite				

Anote la superficie por variedad y por DENSIDAD de las plantaciones de aceitunas de mesa y/o de aceite:

Variedad	Superficie por DENSIDAD en hectáreas (2 decimales)				
	< de 140 árboles/ha	de 140 a 399 árboles/ha	de 400 a 699 árboles/ha	de 700 a 1499 árboles/ha	>= 1500 árboles/ha
Aceituna de mesa					
Aceituna de aceite					

9.5. Uvas: DE MESA Y/O PARA PASAS

Anote la superficie por variedad y por EDAD de las plantaciones de uva de mesa y/o para pasas:

Variedad	Superficie por EDAD en hectáreas (2 decimales)				
	< de 3 años	de 3 a 9 años	de 10 a 19 años	de 20 a 49 años	>= 50 años
Uvas de mesa					
Uvas para pasas					

Anote la superficie por variedad y por DENSIDAD de las plantaciones de uva de mesa y/o para pasas:

Variedad	Superficie por DENSIDAD en hectáreas (2 decimales)		
	< 1000 vides/ha	de 1000 a 1499 vides/ha	>= 1500 vides/ha
Uvas de mesa			
Uvas para pasas			

10. MAQUINARIA Y EQUIPOS

PERIODO DE REFERENCIA: El día 30 de septiembre de 2023.

Para completar este módulo se recomienda revisar la hoja de instrucciones para una mejor interpretación de los conceptos aquí reflejados.

10.1. Internet

¿La explotación dispone de acceso a internet? _____ Sí ☐ NO ☐

¿La explotación utiliza sistemas de información de gestión como herramienta de apoyo a la toma de decisiones, ya sea en su propio ordenador o a través de un sistema en línea? _____ Sí ☐ NO ☐

10.2. Maquinaria en propiedad

Incluye la **propiedad en exclusiva** de dicha maquinaria.

Indique si el/la titular de la explotación es propietario/a de alguno de los siguientes tipos de maquinaria en el día de referencia, y estos han sido utilizados en los 12 meses previos (no se incluye la maquinaria no utilizada, ni la vendida durante los 12 meses anteriores al día de referencia). Solo maquinaria autopropulsada, no incluir aperos.

Tractores _____ Sí ☐ NO ☐

Indique el número de tractores, según la potencia:

- Tractores de ≤ 40 kW (≤ 55 cv) _____

- Tractores de > 40 kW y ≤ 60 kW (> 55 y ≤ 85 cv) _____

- Tractores de > 60 kW y ≤ 100 kW (> 85 y ≤ 135 cv) _____

- Tractores de > 100 kW (> 135 cv) _____

704
705
706
707

Maquinaria de labranza: Arado de rejas, cultivador, motocultor, chisel, escarificador, cultivador en bandas, rodillo cambridge, etc. No incluir aperos.

Indique cuántas tiene: Ninguna ☐ 1 o más ☐ → Indique cuántas: 708

Sembradoras o plantadoras

Indique cuántas tiene: Ninguna ☐ 1 o más ☐ → Indique cuántas: 709

Esparciadores (excluidos aeroplanos y drones) pulverizadores para abonos

Indique cuántas tiene: Ninguna ☐ 1 o más ☐ → Indique cuántas: 710

Aplicadores (excluidos aeroplanos y drones) de productos fitosanitarios

Indique cuántas tiene: Ninguna ☐ 1 o más ☐ → Indique cuántas: 711

En caso de disponer de pulverizador de barra horizontal o pulverizador de huertos, viñas u otros cultivos permanentes ¿están equipados con boquillas de bajo riesgo?

712 ☐ No dispongo
☐ Si, todos
☐ No, solo algunos
☐ No, ninguno

Cosechadoras de cereales

Indique cuántas tiene: Ninguna ☐ 1 o más ☐ → Indique cuántas: 713

Otras cosechadoras totalmente mecanizadas (de algodón, patatas, zanahorias, remolacha azucarera, hortalizas, de forraje o ensilado, empacadora, de uvas, de aceitunas, etc.)

Indique cuántas tiene: Ninguna ☐ 1 o más ☐ → Indique cuántas: 714

Remolques y otras máquinas

Indique cuántas tiene: Ninguna ☐ 1 o más ☐ → Indique cuántas: 715

10.3. Maquinaria utilizada en la explotación que no es en propiedad

Incluye la propiedad conjunta con otras explotaciones, maquinaria prestada en el marco de acuerdos, alquilados o procedentes de empresas de servicios o de suministros de maquinaria agrícola, cooperativas, maquinaria vendida en el año anterior a la fecha de referencia, etc.

Indique si la explotación ha utilizado alguno de los siguientes tipos de maquinaria, en los 12 meses previos al día de referencia de la encuesta. Solo maquinaria autopropulsada, no incluir aperos.

Tractores _____	SÍ <input type="checkbox"/> NO <input type="checkbox"/>
Cultivadores, arados, sembradoras, pulverizadores, equipos para la aplicación de productos fitosanitarios o abonos _____	SÍ <input type="checkbox"/> NO <input type="checkbox"/>
Cosechadoras de cereales _____	SÍ <input type="checkbox"/> NO <input type="checkbox"/>
Otras cosechadoras totalmente mecanizadas _____	SÍ <input type="checkbox"/> NO <input type="checkbox"/>

10.4. Maquinaria de precisión

Este apartado se refiere a maquinaria de precisión utilizada en la explotación durante los 12 meses anteriores al día de referencia (con independencia de que sean propiedad o no del titular de la explotación)

Indique si ha utilizado dicha maquinaria:

Maquinaria robotizada: Algún tipo de máquinas autónomas, cosechadoras robotizadas de bayas, equipos de muy alta precisión basados en tecnología RTK-GPS (con una exactitud de 1 cm), otras _____ SÍ ☐ NO ☐

Robótica para la aplicación de productos fitosanitarios _____ SÍ ☐ NO ☐

Pulverización de productos fitosanitarios en bandas _____ SÍ ☐ NO ☐

Técnicas de tasa variable para una o varias de las siguientes actividades: Fertilización, protección de las plantas, escarda, siembra, plantación u otras _____ SÍ ☐ NO ☐

Seguimiento de precisión de los cultivos con alguna de las siguientes técnicas: Estaciones meteorológicas, cartografía digital, escaneo del suelo, sensores de seguimiento del rendimiento u otras _____ SÍ ☐ NO ☐

Análisis de suelos mediante toma de muestras _____ SÍ ☐ NO ☐

10.5. Maquinaria para la gestión del ganado

Indique si la explotación tiene o ha tenido algún tipo de ganado durante el año de referencia de la encuesta

☐ NO → **Pase al apartado 10.6**
☐ Sí ↓

¿La explotación hace un seguimiento de los animales con una o varias de las siguientes técnicas?

Seguimiento con cámaras, seguimiento de sonidos, sistemas de alerta, sensores de actividad, rastreo de animales, seguimiento sanitario (temperatura, peso, cojera, mastitis, etc), registro de piensos, registro de bebidas u otro tipo de seguimiento _____ SÍ ☐ NO ☐

¿La explotación utiliza alguno de los siguientes sistemas para la gestión del ganado?

Trituradoras mezcladoras para la alimentación de los animales

Indique cuántas tiene: Ninguna ☐ 1 o más ☐ → Indique cuántas: 728

Máquinas de ordeño

Indique cuántas tiene: Ninguna ☐ 1 o más ☐ → Indique cuántas: 729

Sistemas automáticos de alimentación para los animales _____ SÍ ☐ NO ☐

Regulación automática de la temperatura del establo _____ SÍ ☐ NO ☐

10.6. Almacenamiento de productos agrícolas

Indique si la explotación dispone de alguno de los siguientes tipos de almacenamiento para productos agrícolas:

Almacenamiento de semillas (cereales, oleaginosas y legumbres) _____ Sí ☐  NO ☐

Indique los metros cúbicos de almacenamiento disponible 733 

Almacenamiento de raíces, tubérculos y bulbos _____ Sí ☐  NO ☐

Indique los metros cúbicos de almacenamiento disponible 735 

Almacenamiento refrigerado (hortalizas, frutas, flores, productos cárnicos, lácteos o huevos) _____ Sí ☐  NO ☐

Indique los metros cúbicos de almacenamiento disponible 737 

Almacenamiento de hortalizas y frutas, en seco

(excluido el almacenamiento frigorífico) _____ Sí ☐ NO ☐

10.7. Equipos utilizados para la producción de energía renovable

Indique si la explotación dispone de alguno de los siguientes equipos para la producción de energía renovable en las explotaciones:

Turbinas para producir energía eólica _____ Sí ☐ NO ☐



Biomasa para producir energía _____ Sí ☐  NO ☐


Biogás procedente de la biomasa, para producir energía _____ Sí ☐ NO ☐

Paneles solares

Paneles solares para producción de energía térmica _____ Sí ☐ NO ☐

Paneles solares para producción de energía fotovoltaica _____ Sí ☐  NO ☐

 Anote la superficie de paneles solares instalados (en metros cuadrados) _____ 744 Metros cuadrados 

 Indique si el objetivo de la producción de energía es abastecer los sistemas de riego _____ Sí ☐ NO ☐

Generadores para producción de energía hidráulica _____ Sí ☐ NO ☐

Otras fuentes _____ Sí ☐  NO ☐

Indique cual: _____

Naturaleza, características y finalidad

La Encuesta sobre la Estructura de las Explotaciones Agrícolas se enmarca en la operación estadística 30044 del Plan Estadístico Nacional 2021-2024. Es una operación estadística periódica, para la recogida, elaboración y publicación de información de la estructura del sector agrario. La Encuesta proporciona principalmente datos relativos a las características de la organización y la estructura del sector y a la utilización de recursos tales como la tierra, el agua, el ganado y la mano de obra.

Legislación

Estadística de cumplimentación obligatoria

El Reglamento (UE) N° 2018/1091 del Parlamento Europeo y del Consejo de la Unión Europea de 18 de julio de 2018, establece que los Estados miembros efectuarán una encuesta sobre la estructura de las explotaciones agrícolas en 2023. Por otra parte, la disposición adicional segunda de la Ley 13/1996, de 30 de diciembre, señala como estadísticas obligatorias aquellas cuya realización resulte obligatoria para el Estado español por exigencia de la normativa de la Unión Europea.

Secreto Estadístico

Serán objeto de protección y quedarán amparados por el **secreto estadístico**, los datos confidenciales que obtengan los servicios estadísticos tanto directamente de los informantes como a través de otras fuentes (art. 13.1 de la Ley de la Función Estadística Pública (LFEP)). Todo el personal estadístico tendrá la obligación de preservar el secreto estadístico (art. 17.1 de la LFEP).

Obligación de facilitar los datos

Las Leyes 4/1990 y 13/1996 establecen la **obligación de facilitar los datos** que se soliciten para la elaboración de esta Estadística. Para el ejercicio de sus funciones, los servicios estadísticos estarán facultados para recabar datos de todas las personas físicas y jurídicas o cualquier otra entidad residente en España o que, no siendo residentes, desarrollen una actividad económica en España (art 10.2 de la LFEP). Todas las personas físicas y jurídicas, así como las entidades que suministren datos, tanto si su colaboración es obligatoria como voluntaria, deben contestar de forma veraz, exacta, completa y dentro del plazo a las preguntas ordenadas de la debida forma por parte de los servicios estadísticos (art 10.4 de la LFEP).

El incumplimiento de las obligaciones establecidas en esta Ley, en relación con las estadísticas para fines estatales, **será sancionado** de acuerdo con lo dispuesto en las normas contenidas en el presente Título (art. 48.1 de la LFEP).

Las infracciones muy graves serán sancionadas con multas de **3.005,07 a 30.050,61 euros**. Las infracciones graves serán sancionadas con multas de **300,52 a 3.005,06 euros**. Las infracciones leves se sancionarán con multas de **60,10 a 300,51 euros** (art. 51.1, 51.2 y 51.3 de la LFEP).

Información básica sobre Protección de Datos

<i>Responsable</i>	Instituto Nacional de Estadística
<i>Finalidad</i>	Realización de esta Encuesta del Plan Estadístico Nacional
<i>Legitimación</i>	Cumplimiento de una misión realizada en interés público o en el ejercicio de poderes públicos
<i>Destinatarios</i>	No se ceden datos a terceros, salvo obligación legal
<i>Derechos</i>	De acuerdo con los artículos 89.2 del Reglamento 2016/679 relativo a la protección de datos de personas físicas y 25.3 de la Ley Orgánica 3/2018 de Protección de Datos Personales y Garantía de Derechos Digitales no podrán ejercerse los derechos de acceso, rectificación, oposición y limitación del tratamiento.
<i>Información adicional</i>	Puede consultar la información adicional y detallada sobre Protección de Datos en la página web del INE: http://www.ine.es/proteccion_datos/oe/30044

OBSERVACIONES

Remita el cuestionario en el sobre con franqueo pagado que ha recibido. Gracias por su colaboración